

Datei:dj55mm 1.jpg

- [Datei](#)
- [Dateiversionen](#)
- [Dateiverwendung](#)




Bild 81. Innenansicht einer 2-m-Transistorstation von DJ 5 MM





Bild 82. Der Senderbaustein aus der Station von DJ 5 MM von oben gesehen

Größe dieser Vorschau: [458 × 599 Pixel](#). Weitere Auflösungen: [183 × 240 Pixel](#) | [530 × 693 Pixel](#).

[Originaldatei](#) (530 × 693 Pixel, Dateigröße: 55 KB, MIME-Typ: image/jpeg)

Dateiversionen

Klicken Sie auf einen Zeitpunkt, um diese Version zu laden.

	Version vom	Vorschaubild	Maße	Benutzer	Kommentar
aktuell	14:22, 6. Okt. 2023	 <small>Bild 61: Innenansicht einer 2-in-1-Prüfanordnung von 1913-1914 Bild 62: Die Innenseite einer der Stationen von 1913-1914 aus oben gesehen</small>	530 × 693 (554 KB)	anonym (Diskussion Beiträge)	

Sie können diese Datei nicht überschreiben.

Dateiverwendung

Die folgende Datei ist ein Duplikat dieser Datei ([weitere Details](#)):

- [Datei:Dj55mm 1.jpg](#)

Die folgende Seite verwendet diese Datei:

- [Geschichte UKW Funk](#)