


## Inhaltsverzeichnis

1. Datei:APRS-Reference-Protocol-V10-2000.pdf .....	5
2. Benutzer:OE3DZW .....	4
3. Einführung APRS .....	8


# Datei:APRS-Reference-Protocol-V10-2000.pdf

- [Datei](#)
- [Dateiversionen](#)
- [Dateiverwendung](#)
- [Metadaten](#)


Gehe zu Seite



<i>Authors</i>	The APRS Working Group
<i>Document Version</i>	Approved Version 1.0.1
<i>Filename</i>	aprs101.pdf
<i>Date of Issue</i>	29 August 2000
<i>Copyright</i>	©2000 APRS Working Group All rights reserved
<i>Technical Editor</i>	Ian Wade, G3NRW




[← vorherige Seite](#)



[nächste Seite →](#)

<i>Authors</i>	The APRS Working Group
<i>Document Version</i>	Approved Version 1.0.1
<i>Filename</i>	aprs101.pdf
<i>Date of Issue</i>	29 August 2000
<i>Copyright</i>	©2000 APRS Working Group All rights reserved
<i>Technical Editor</i>	Ian Wade, G3NRW



<i>Authors</i>	The APRS Working Group
<i>Document Version</i>	Approved Version 1.0.1
<i>Filename</i>	aprs101.pdf
<i>Date of Issue</i>	29 August 2000
<i>Copyright</i>	©2000 APRS Working Group All rights reserved
<i>Technical Editor</i>	Ian Wade, G3NRW


Größe der JPG-Vorschau dieser PDF-Datei: **463 × 599 Pixel**. Weitere Auflösung: **185 × 240 Pixel**.

**Originaldatei** (1.275 × 1.650 Pixel, Dateigröße: 3,03 MB, MIME-Typ: application/pdf, **128 Seiten**)

## Dateiversionen

Klicken Sie auf einen Zeitpunkt, um diese Version zu laden.

	Version vom	Vorschaubild	Maße	Benutzer	Kommentar
aktuell	11:37, 18. Okt. 2022		1.275 × 1.650, 128 Seiten (3,03 MB)	OE3DZW (Diskussion   Beiträge)	



Sie können diese Datei nicht überschreiben.

## Dateiverwendung

Die folgende Seite verwendet diese Datei:

- [Einführung APRS](#)


## Metadaten

Authors	The APRS Working Group
Document Version	Approved Version 1.0.1
Filename	aprs101.pdf
Date of Issue	29 August 2000
Copyright	©2000 APRS Working Group All rights reserved
Technical Editor	Ian Wade, G3NRW

Diese Datei enthält weitere Informationen, die in der Regel von der Digitalkamera oder dem verwendeten Scanner stammen. Durch nachträgliche Bearbeitung der Originaldatei können einige Details verändert worden sein.

<b>Fotograf</b>	ian
<b>Kurztitel</b>	APRS101.PDF
<b>Software</b>	Microsoft Word
<b>Umwandlungsprogramm</b>	Acrobat PDFWriter 4,0 for Windows
<b>Verschlüsselt</b>	no
<b>Papierformat</b>	612 x 792 pts (letter)
<b>Version des PDF-Formats</b>	1,2

## Dietmar, OE3DZW



Anrede Herr  
Name Dietmar, OE3DZW

Vorlage:User

### M17

#### Dietmar, OE3DZW

Anrede Herr  
Name Dietmar, OE3DZW

### HAMNET Linknet


#### Dietmar, OE3DZW hinterlegte



### SvxLink Konfiguration

#### SvxReflector

#### Dietmar, OE3DZW hinterlegte





upd19-09-99.zip

**SvxLink TG**


**SvxLink**

**SvxLink Roger Beep**

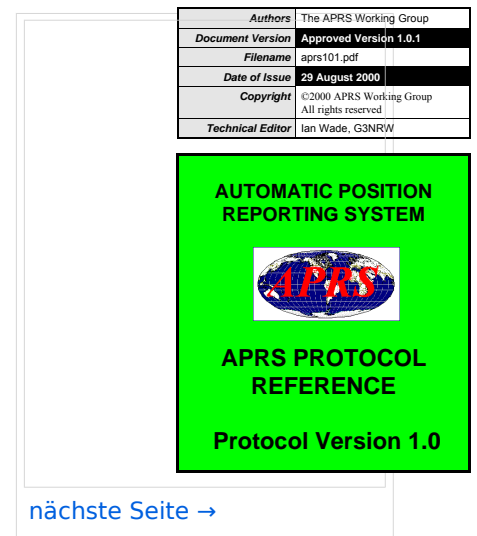
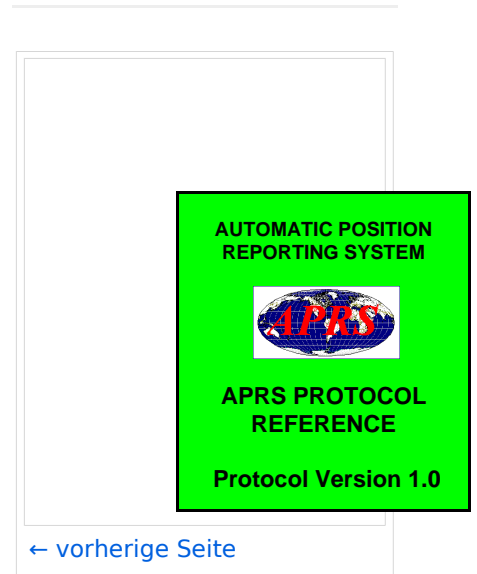
## **Datei:APRS-Reference-Protocol-V10-2000.pdf**

- [Datei](#)
- [Dateiversionen](#)
- [Dateiverwendung](#)
- [Metadaten](#)


[Gehe zu Seite](#)



Authors	The APRS Working Group
Document Version	Approved Version 1.0.1
Filename	aprs101.pdf
Date of Issue	29 August 2000
Copyright	©2000 APRS Working Group All rights reserved
Technical Editor	Ian Wade, G3NRW



Authors	The APRS Working Group
Document Version	Approved Version 1.0.1
Filename	aprs101.pdf
Date of Issue	29 August 2000
Copyright	©2000 APRS Working Group All rights reserved
Technical Editor	Ian Wade, G3NRW



Authors	The APRS Working Group
Document Version	Approved Version 1.0.1
Filename	aprs101.pdf
Date of Issue	29 August 2000
Copyright	©2000 APRS Working Group All rights reserved
Technical Editor	Ian Wade, G3NRW

Größe der JPG-Vorschau dieser PDF-Datei: 463 × 599 Pixel. Weitere Auflösung: 185 × 240 Pixel.


Originaldatei (1.275 × 1.650 Pixel, Dateigröße: 3,03 MB, MIME-Typ: application/pdf, 128 Seiten)

## Dateiversionen

Klicken Sie auf einen Zeitpunkt, um diese Version zu laden.

	Version vom	Vorschaubild	Maße	Benutzer	Kommentar
aktuell	<a href="#">11:37, 18. Okt. 2022</a>		1.275 × 1.650, 128 Seiten (3,03 MB)	<a href="#">OE3DZW</a> ( <a href="#">Diskussion</a>   <a href="#">Beiträge</a> )	

Sie können diese Datei nicht überschreiben.



---

## Dateiverwendung

---

Die folgende Seite verwendet diese Datei:

- [Einführung APRS](#)

---

## Metadaten

---

Diese Datei enthält weitere Informationen, die in der Regel von der Digitalkamera oder dem verwendeten Scanner stammen. Durch nachträgliche Bearbeitung der Originaldatei können einige Details verändert worden sein.

<b>Fotograf</b>	ian
<b>Kurztitel</b>	APRS101.PDF
<b>Software</b>	Microsoft Word
<b>Umwandlungsprogramm</b>	Acrobat PDFWriter 4,0 for Windows
<b>Verschlüsselt</b>	no
<b>Papierformat</b>	612 x 792 pts (letter)
<b>Version des PDF-Formats</b>	1,2

## Einführung APRS

Das Automatic Packet Reporting System (APRS) wurde vom Bob Bruninga, WB4APR († 2022) ab 1982 entwickelt. Die häufigste Anwendung von APRS ist die Übermittlung von Standortdaten, weshalb APRS *fälschlicherweise* auch "Automatic *Position* Reporting System" genannt wird.

Die [Marke APRS](#) wurde 1995 von WB4APR ins US-Markenregister eingetragen, heute gehört sie der gemeinnützigen [Tuscon Amateur Packet Radio Corp.](#) In Europa gibt es keine Eintragung.

### Inhaltsverzeichnis

1 Wie sieht APRS-Verkehr aus? .....	9
2 Ich möchte im Internet sehen wer QRV ist .....	9
3 Ich möchte von zu Hause aus auch mit dem Funkgerät (144,800 / 432,500 MHz) QRV sein .....	9
4 Ich möchte aus einem Fahrzeug, auf dem Schiff, am Fahrrad/Motorrad oder sonst portabel QRV werden .....	10
5 APRS Präsentation: .....	10



## Wie sieht APRS-Verkehr aus?

Hier ein Beispiel (Darstellung der Software Direwolf):

```
Digipeater WIDE1 (probably OE6XTR) audio level = 81(22/20) [NONE] _|||:___
[0.3] IW4EGP>APU25N,T79PRS,OE6XTR,WIDE1*,WIDE2:>161643zDX: IZ4WRK 44.31.15N 11.44.11E 50.5 miles 311° 18:17<0x0d>
-----
U frame UI: p/f=0, No layer 3 protocol implemented., length = 105
dest APU25N 0 c/r=0 res=3 last=0
source IW4EGP 0 c/r=0 res=3 last=0
digi 1 T79PRS 0 h=1 res=3 last=0
digi 2 OE6XTR 0 h=1 res=3 last=0
digi 3 WIDE1 0 h=1 res=3 last=0
digi 4 WIDE2 0 h=0 res=3 last=1
000: 82 a0 aa 64 6a 9c 60 92 ae 68 8a 8e a0 60 a8 6e ...dj.`..h...`.n
010: 72 a0 a4 a6 e0 9e 8a 6c b0 a8 a4 e0 ae 92 88 8a r.....l.....
020: 62 40 e0 ae 92 88 8a 64 40 61 03 f0 3e 31 36 31 b@.....d@a..>161
030: 36 34 33 7a 44 58 3a 20 49 5a 34 57 52 4b 20 34 643zDX: IZ4WRK 4
040: 34 2e 33 31 2e 31 35 4e 20 31 31 2e 34 34 2e 31 4.31.15N 11.44.1
050: 31 45 20 35 30 2e 35 20 6d 69 6c 65 73 20 33 31 1E 50.5 miles 31
060: 31 f8 20 31 38 3a 31 37 0d 1. 18:17.
-----
Status Report, UIview 32 bit apps
DX: IZ4WRK 44.31.15N 11.44.11E 50.5 miles 311° 18:17
Character code 0xf8 is probably an attempt at a degree symbol.
```

Es gibt mehrere Möglichkeiten in APRS (Automatic Packet Reporting System) qrv zu werden:

## Ich möchte im Internet sehen wer QRV ist

Im Internet gibt es viele Websites, auf denen man APRS Stationen verfolgen kann:

[aprs.fi](http://aprs.fi) ist wohl einer der beliebtesten und bekanntesten Adressen.

Weitere Seiten:

- [APRS Direct](#)
- [AGWTracker](#)

Darüber hinaus kann auch eine lokale App installiert werden, ein Liste von teilweise sehr alten Programmen ist unter <http://aprs-is.net/ClientSoftware.aspx> verfügbar.

APRS kann auch über das Hamnet empfangen und gesendet werden (siehe dazu [APRS im HAMNET](#))

## Ich möchte von zu Hause aus auch mit dem Funkgerät (144,800 / 432,500 MHz) QRV sein

Mit einem analogen 2m- oder 70cm-Funkgerät kann man selbst mit ARPS qrv sein. Am wichtigsten ist die Frequenz 144,800 MHz im 2m-Band. Aussendungen auf dieser Frequenz werden von zahlreichen Stationen empfangen und ins Internet (APRS-IS) weitergeleitet. Nicht flächendeckend ist hingegen die Nutzung von APRS auf 70cm auf der Frequenz 432,500 MHz. Der Vorteil dieser Frequenz ist die deutlich geringere Belegung, der Nachteil, dass Aussendungen auf dieser Frequenz nur in manchen Ballungsgebieten in APRS-IS weitergeleitet werden.

Früher wurden für APRS **TNC** (Terminal Node Controller) verwendet, es gab auch Lösungen mit Soundkarten und Sende-Empfangsumschaltung (PTT-Steuerung) über eine serielle Schnittstelle (COM-Port). Heute wird üblicherweise ein kleiner Rechner - typischerweise ein Raspberry Pi - verwendet. Die PTT kann dort direkt über programmierbare IO-Ports gesteuert werden. Es ist auch möglich einen USB-Serial-Adapter zu verwenden und über die serielle Schnittstelle die PTT zu steuern, in diesem Fall kann auch ein Rechner ohne frei programmierbare IO-Ports verwendet werden.

Als TNC wird heute (dh. 2023) oft **Dire Wolf** ([Dokumentation](#)) als Soundkarten-TNC verwendet. Im GitHub-Repo von Dire Wolf finden sich auch zahlreiche teilweise ältere Dokumente zur Performance von AX25 und APRS.

Für den Offline-Betrieb ohne Internet gibt es unter Windows die Software **PinPoint APRS** ([Website](#)). Das benötigte Kartenmaterial wird für die Offline Nutzung aus dem Internet geladen und lokal gespeichert. Für den Betrieb ist dann zusätzlich ein TNC (z.B. Dire Wolf) und ein Funkgerät notwendig. Damit ist die Software auch sehr gut für Not- und Katastrophenfunk geeignet. Bei Bedarf ist damit trotzdem auch die Kommunikation mit dem APRS-IS möglich.

Eine weitere von OE5DXL entwickelte Möglichkeit ist der [DXL - APRStracker](#).

## **Ich möchte aus einem Fahrzeug, auf dem Schiff, am Fahrrad/Motorrad oder sonst portabel QRV werden**

Dazu ist ebenfalls ein analoges Funkgerät notwendig. Der aktuelle Standort wird mit Satelliten-Navigation bestimmt (zB. über ein über USB an den Rechner angeschlossene GPS-Maus).

Es gibt auch analoge Amateurfunkgeräte (Handfunkgeräte und Mobilfunkgeräte), welche APRS bereits integriert haben.

Ein alternative Möglichkeit bildet die automatische Standort-Übertragung von Digitalfunkgeräten. Diese Funkgeräte können den Standort automatisiert übermitteln. Im digitalen Netzwerk wird aus Standort + Rufzeichen eine APRS-IS Standortmeldung erzeugt.

Darüber hinaus kann APRS auch über Kurzwelle übertragen werden, mehr dazu unter [APRS auf KW](#).

**LoRaAPRS** (APRS über LoRaWAN - **Long Range Wide Area Network**) auf 70cm (433,775 MHz) ist eine weitere Betriebsart für APRS. Damit ist es möglich auch mit äußerst geringer Sendeleistung (60mW) Entfernungen bis zu 100km zu überbrücken.


## **APRS Präsentation:**

Download: [APRS Einführungsvortrag von Manfred, OE7AAI 15.3.2024](#) (PDF 8,2MB)

Link: [Aufzeichnung des Vortrages von Manfred, OE7AAI und Franco, OE7BFT vom 15.3.2024](#) (Cisco Webex, Dauer 2:21:06h, PWD: APRS-oe7-2024)

Dokumentation ARPS 1.0 (aus dem Jahr 2000).

Quelle: <http://www.aprs.org/doc/APRS101.PDF>



<b>Authors</b>	The APRS Working Group
<b>Document Version</b>	Approved Version 1.0.1
<b>Filename</b>	aprs101.pdf
<b>Date of Issue</b>	29 August 2000
<b>Copyright</b>	©2000 APRS Working Group All rights reserved
<b>Technical Editor</b>	Ian Wade, G3NRW