

Inhaltsverzeichnis

1. 144MHz Sporadic E	15
2. Benutzer Diskussion:OE1CWJ	28
3. Benutzer:OE1CWJ	41
4. Benutzer:Oe1kbc	54

144MHz Sporadic E

[Versionsgeschichte interaktiv durchsuchen](#)
[VisuellWikitext](#)

Version vom 12. Februar 2014, 17:24 Uhr
([Quelltext anzeigen](#))
 OE1CWJ ([Diskussion](#) | [Beiträge](#))
 (→[Sporadic E auf 144MHz](#))
 ← [Zum vorherigen Versionsunterschied](#)

Aktuelle Version vom 15. März 2021, 22:09 Uhr ([Quelltext anzeigen](#))
 Oe1kbc ([Diskussion](#) | [Beiträge](#))
 K
 Markierung: [Visuelle Bearbeitung](#)

(15 dazwischenliegende Versionen von einem anderen Benutzer werden nicht angezeigt)

Zeile 1:	Zeile 1:
<div style="border: 1px solid #ccc; padding: 2px;">[[Kategorie:UKW Frequenzbereiche]]</div>	<div style="border: 1px solid #ccc; padding: 2px;">[[Kategorie:UKW Frequenzbereiche]]</div>
<div style="border: 1px solid #ccc; height: 20px;"></div>	<div style="border: 1px solid #ccc; height: 20px;"></div>
	+
	<div style="border: 1px solid #00aaff; padding: 2px;">= 144MHz Sporadic E =</div>
<div style="border: 1px solid #ccc; height: 20px;"></div>	<div style="border: 1px solid #ccc; height: 20px;"></div>
-	+
<div style="border: 1px solid #ffcc00; padding: 2px;">== Sporadic E auf 144MHz ==</div>	<div style="border: 1px solid #00aaff; padding: 2px;">==Sporadic E auf 144MHz==</div>
<div style="border: 1px solid #ccc; height: 20px;"></div>	<div style="border: 1px solid #ccc; height: 20px;"></div>
<div style="border: 1px solid #ccc; padding: 5px;">Jedes Jahr in den Sommermonaten besteht die Möglichkeit mit üblicher Stationsausrüstung im VHF Bereich DX-Verbindungen bis zu 2000km und mehr Entfernung abzuwickeln: Sporadic-E (Es).</div>	<div style="border: 1px solid #ccc; padding: 5px;">Jedes Jahr in den Sommermonaten besteht die Möglichkeit mit üblicher Stationsausrüstung im VHF Bereich DX-Verbindungen bis zu 2000km und mehr Entfernung abzuwickeln: Sporadic-E (Es).</div>
<div style="border: 1px solid #ccc; height: 20px;"></div>	<div style="border: 1px solid #ccc; height: 20px;"></div>
-	+
<div style="border: 1px solid #ffcc00; padding: 5px;">Die kurzzeitige Bildung einer ionisierten (=leitenden und somit auch reflektierenden) Schicht in einer bestimmten Höhe der Atmosphäre trägt seit einigen Jahren auch bei mir zu erhöhtem Adrenalinausstoß bei.</div>	<div style="border: 1px solid #00aaff; padding: 5px;">Die kurzzeitige Bildung einer ionisierten (=leitenden und somit auch reflektierenden) Schicht in einer bestimmten Höhe der Atmosphäre trägt seit einigen Jahren bei vielen OMs zu erhöhtem Adrenalinausstoß bei.</div>
<div style="border: 1px solid #ccc; height: 20px;"></div>	<div style="border: 1px solid #ccc; height: 20px;"></div>
<div style="border: 1px solid #ffcc00; padding: 5px;">Über das Zustandekommen dieser Schichten wurden schon verschiedene Theorien veröffentlicht, die im</div>	<div style="border: 1px solid #00aaff; padding: 5px;">Über das Zustandekommen dieser Schichten wurden schon verschiedene Theorien veröffentlicht, die im Zusammenhang mit der Sonnenaktivität, Meteoritenschauern, bestimmten Höhenwinden und sogar dem Einfluss von Gewittern in der Literatur lebhaft diskutiert</div>

Zusammenhang mit der Sonnenaktivität, Meteoritenschauern, bestimmten Höhenwinden und sogar dem Einfluss von Gewittern in der Literatur lebhaft diskutiert werden. (Anhang: Literaturstellen im Internet)

werden. **Das Thema Sporadic- E auf 144MHz ist mit einem wirklichem Problem verbundenen: der Zeit. Da die Öffnungen im 2m Band deutlich seltener, auch kürzer als auf 6m auftreten (die Literatur spricht von 1:10), muss man sich mit einigen Ableitungen von Murphy's law vertraut machen, die da so ähnlich lauten: Solange man berufstätig ist, wird man die schönsten Öffnungen nur im Büro sitzend am DX-Cluster verfolgen können. Wenn man Urlaub in der Es-Saison nimmst, wird man die schönsten Öffnungen an der Station sitzend am DX-Cluster verfolgen können, aber leider einen Steinwurf zu weit weg von der ionisierten Schicht gelegen sein.**

Wie an meinem Suffix erkennbar ist, habe ich als begeisterter VHF Amateur schon Ende der siebziger Jahre SSB-taugliches equipment auf diverse Tiroler Berge und Anhöhen getragen, um der gespenstischen Stille im Tale zu entkommen und so manchen Contest mit tragbaren Stationen bestritten. Seit der Freigabe des 50MHz Bandes in Österreich kann man mit einfachen Antennen das Phänomen Es beobachten, und so war es dann nur mehr logisch, dass nach meiner Übersiedlung nach Wien der 6m-Empfangsdraht im Dachboden schon bald durch eine vernünftige Antenne abgelöst werden musste - ich erspare Ihnen hier die allseits bekannten Details mit den lieben Miteigentümern eines Wohnhauses, sowie den EMV Diskussionen unter „Experten“ - schlussendlich wurde der Mast approbiert und gebaut.

Vermutlich liegt aber gerade darin der Reiz, dass einen - wenn es dann klappt - die erzielbaren Verbindungen das Warten mehrfach entschädigen, auch wenn die meisten Öffnungen in den Jahren bis zum Ruhestand ohne Dein eigenes Rufzeichen stattfinden werden. Das Beobachten des DX-Clusters ist ein Muss, mit Hilfe des DX-Robot (<http://www.gooddx.net/>) in den Niederlanden kann man sich auch einen 144MHz Sporadic Alarm als sms aufs Handy (email Account benötigt) schicken lassen. Wenn dieser Alarm das Auftreten von 2m-Sporadic E im europäischen Raum anzeigt, sollte man im günstigsten Falle im shack sitzen und +/-144.300 MHz beobachten können, denn vielleicht wird es nun wieder richtig spannend. Auch die Kontrolle der UKW Rundfunkbänder ist einer der wichtigsten Indikatoren für das Auftreten dieses physikalischen Phänomens.

Und schon sind wir beim Thema Sporadic- E auf 144MHz und dem damit verbundenen, vermutlich einzig wirklichem Problem: der Zeit. Da die Öffnungen im 2m Band deutlich seltener, auch kürzer als auf 6m auftreten (die Literatur spricht von 1:10) muss man sich mit einigen Ableitungen von Murphy´s law vertraut machen, die da so ähnlich lauten: Solange man berufstätig ist, wirst man die schönsten Öffnungen nur im Büro sitzend am DX-Cluster verfolgen können. Wenn man Urlaub in der Es-Saison nimmst, wirst man die schönsten Öffnungen an der Station sitzend am DX-Cluster verfolgen können, aber leider einen Steinwurf zu weit weg von der ionisierten Schicht positioniert sein.

Wenn man in den Lücken zwischen den großen Lokalstationen im Autoradio quer durch die Stadt fahrend z.B. ein gutes Dutzend spanischer UKW Rundfunkstationen teilweise mit eindeutiger RDS Kennung empfangen kann, freut sich das Funkamateurerherz schon.

Die reflektierenden Schichten bilden sich in einer Höhe von 100 bis 110 km über der Erdoberfläche und haben eine Dicke von einigen hundert bis zu tausend Metern. Die Ausdehnung einer E-Schicht variiert sehr stark und lässt sich zudem nicht ohne weiteres ausmessen oder bestimmen. Eine einmal gebildete Schicht ist meist in Bewegung, sowohl in der Reflexionstätigkeit wie auch in der Größe, was sich sehr deutlich darin manifestiert, dass die Signale zum Teil sehr starken Schwankungen unterworfen sind. Im weiteren bleibt die Es-Wolke nicht stationär, sondern sie wandert infolge der Erdrotation in westlicher Richtung. Die meisten Es-Bandöffnungen finden von Mitte Mai bis Mitte August statt. Die Dauer

einer Es-Öffnung, variiert zwischen einigen Minuten und einigen Stunden, wobei bei längeren Öffnungen die Feldstärke erheblichen Schwankungen unterworfen ist. Die maximalen Reichweiten betragen ca. 2200 km. In den letzten Jahren wurden wesentlich größere Distanzen getätigt, so z.B. zwischen Portugal und Israel oder in diesem Jahr von der Schweiz nach den Kanarischen Inseln. Es ist nicht ausgeschlossen, dass bei diesen Verbindungen zwei Es-Schichten im Spiel waren.

+ `
`

Vermutlich liegt aber gerade darin der Reiz, dass - wenn es dann mal klappt - die erzielbaren Verbindungen das Warten mehrfach entschädigen, auch wenn die meisten Öffnungen in den Jahren bis zum Ruhestand ohne Dein eigenes Rufzeichen stattfinden werden. Das Beobachten des DX-Clusters ist ein Muss, mit Hilfe des DX-Robot (http://www.qooddx.net /) in den Niederlanden kann man sich auch einen 144MHz Sporadic Alarm als sms aufs Handy (email Account benötigt) schicken lassen. Wenn dieser Alarm das Auftreten von 2m-Sporadic E im europäischen Raum anzeigt, sollte man im günstigsten Falle im shack sitzen und +/-144.300 MHz beobachten können, denn vielleicht wird es nun wieder richtig spannend. Auch die Kontrolle der UKW Rundfunkbänder ist einer der wichtigsten Indikatoren für das Auftreten dieses physikalischen Phänomens.

[[Datei:Es_layers_.jpg]]

- Wenn man in den Lücken zwischen den großen Lokalstationen im Autoradio quer durch die Stadt fahrend z.B. ein gutes Dutzend spanischer UKW Rundfunkstationen teilweise mit eindeutiger RDS Kennung empfangen kann, freut sich das Funkamateurerherz schon.

+

+

Die minimale Stationsausrüstung auf 2m besteht in einem Transceiver mit 2 Watt Ausgangsleistung und einem Rundstrahler. Eine bessere Stationsausrüstung erhöht natürlich die Erfolgsquote. Die überbrückbare Entfernung bei ES liegt zwischen 1200 und 2200 km. Bei den auf 2m relativ seltenen Doppelsprüngen können auch 3500km erreicht werden. Die Zeitschrift Dubus (Nr 4 /94) berichtete sogar von einer 2m-Verbindung von OE1SSB & OE1XLU mit RI8TA über 4271km am 21.Juli 89.

- `[[Datei:SporadicE_2m.jpg]]`

+

==Wie kann man nun derartige DX-Bedingungen erkennen?==

Grundsätzlich gibt es keine langfristige Vorhersagemöglichkeit, denn wie der Name schon sagt handelt es sich um ein sporadisches Phänomen. Aus statistischen Betrachtungen der vergangenen Jahre hat sich gezeigt, dass ES zwischen Mitte Mai und Anfang September auftreten kann, mit einer erhöhten Wahrscheinlichkeit Anfang Juni und Anfang Juli. Sporadic-E-trächtige Tage erkennt man durch intensive Bandbeobachtung, beginnend mit dem 10m Band. Ein Scanner leistet hier nützliche Dienste,

+ **da die Überreichweiten via ES stark frequenzabhängig sind. Beginnend im KW-Bereich steigt die maximal nutzbare Frequenz im tageszeitlichen Verlauf bis über 50MHz. Beobachten kann man dies am einfachsten im Fernsehband 1. Mit einer einfachen Antenne lassen sich hier bei Es russische, spanische oder sogar nordafrikanische TV-Stationen empfangen. Inzwischen ist auch das Baken- und Stationsangebot im 6m-Afu-Band so gut, dass man dort gut beobachten kann.**

Sind nun auch im 3m-Rundfunkband südeuropäische Stationen auszumachen, sollte man die 2m-SSB oder CW-Anruffrequenz verstärkt beobachten. Transceiver auf die 144.300 (oder 145.500) einstellen und die Antenne in Richtung der zu erwartenden DX-Ausbreitung (entsprechend 3m- und 6m Bandbeobachtung) drehen. Dabei bitte folgendes beachten: Nur antworten, wenn die DX-Station deutlich zu empfangen ist, nicht deshalb rufen, weil es die anderen

+ **OMs im näheren Umfeld auch tun. Sporadic-E ist zum Teil örtlich nur sehr begrenzt nutzbar. Im 50 km Entfernung können die Bedingungen schon wieder völlig anders sein und die DX-Station ist dort nicht mehr aufnehmbar. Ein schnelles QSY weg von der Anruffrequenz erspart oft viel QRM. QSOs möglichst kurz halten. Keine langen Ausführungen über die eigene Stationsausrüstung halten. Die Öffnungen dauern oft nur wenige Minuten, in dieser Zeit möchten möglichst viele OMs die DX-Station arbeiten.**

+

+

Die reflektierenden Schichten bilden sich in einer Höhe von 100 bis 110 km über der Erdoberfläche und haben eine Dicke von einigen hundert bis zu tausend Metern. Die Ausdehnung einer E-Schicht variiert sehr stark und lässt sich zudem nicht ohne weiteres ausmessen oder bestimmen. Im weiteren bleibt die Es-Wolke nicht stationär, sondern sie wandert infolge der Erdrotation in westlicher Richtung. Die meisten Es-Bandöffnungen finden von Mitte Mai bis Mitte August statt. Die Dauer einer Es-Öffnung, variiert zwischen einigen Minuten und einigen Stunden, wobei bei längeren Öffnungen die Feldstärke erheblichen Schwankungen unterworfen ist. Die maximalen Reichweiten betragen ca. 2200 km. In den letzten Jahren wurden wesentlich grössere Distanzen getätigt, so z.B. zwischen Portugal und Israel oder in diesem Jahr von der Schweiz nach den Kanarischen Inseln. Es ist nicht ausgeschlossen, dass bei diesen Verbindungen zwei Es-Schichten im Spiel waren. Aus einer Auswertung von 4000 Es-Verbindungen (DUBUS-Hefte) auf 144 MHz geht hervor, dass die Es-Bandöffnungen zwischen 08:00 - 22:00 UTC zustande kommen.

Gute Betriebstechnik ist nun wichtig, die entstehenden pile-ups in den meist recht kurzen Zeitfenstern erfordern ständiges Zuhören, Mitschreiben und Beobachten des Clusters und dann: „Fasse Dich kurz“ - Rufzeichen, RST und Locator. Besonders für Newcomer verblüffend sind die möglichen Feldstärken der DX-Stationen, die kurzzeitig so stark sein können wie lokale Stationen. So gelang es mir einmal nicht,

Gute Betriebstechnik ist nun wichtig, die entstehenden pile-ups in den meist recht kurzen Zeitfenstern erfordern ständiges Zuhören, Mitschreiben und Beobachten des Clusters und dann: „Fasse Dich kurz“ - Rufzeichen, RST und Locator. Besonders für Newcomer verblüffend sind die möglichen Feldstärken der DX-Stationen, die kurzzeitig so stark sein können wie lokale Stationen. So gelang es mir einmal nicht,

ein 59+ FM-QSO auf 145.55MHz mit Stationen aus dem Grossraum Moskau ins Log zu bringen, da die OMs dort wohl den Eindruck hatten von jemandem, der mit gebrochenem Schulrussisch sein Bestes geben wollte, verschaukelt zu werden (hi)

ein 59+ FM-QSO auf 145.55MHz mit Stationen aus dem Grossraum Moskau ins Log zu bringen, da die OMs dort wohl den Eindruck hatten von jemandem, der mit gebrochenem Schulrussisch sein Bestes geben wollte, verschaukelt zu werden (hi)

Derartige Erfahrungen lassen die klassischen 2m-DX Anruffrequenzen für SSB und CW (144.050CW/144.300 SSB) für den Anfang wohl sinnvoller erscheinen. Auch mit der Auswertung und Dokumentation dieses Phänomens hilft das Internet einmal mehr: Im Internet findet man nach Tagen sortiert zustande gekommene Sporadic-E Verbindungen, die auch graphisch dargestellt werden.

Dieses Portal trägt somit zu einem besseren, praktischen Verständnis der komplexen Prozesse rund um Sporadic-E bei. Im Gegensatz zu den beeindruckenden Erfolgen der etablierten 144 MHz Dx Gemeinde in OE ist meine Erfolgsbilanz noch recht bescheiden. Jede neue Es-Verbindung, Großfeld oder DXCC Land erinnert mich aber sehr an jene Freude, die mir unser schönes Hobby schon vor Jahrzehnten bereitete, wenn es sich wieder einmal ausgezahlt hatte, seine UKW-Antennen und Ausrüstung auf einen hohen Berg zu schleppen.

Literatur:

Sporadic-E propagation at VHF: A review of progress and prospects, ARRL/ QST April 1988 Emil Pocock, W3EP

Literatur:

Sporadic-E propagation at VHF: A review of progress and prospects, ARRL/ QST April 1988 Emil Pocock, W3EP

- Christian Wieser, OE1CWJ	+ Christian Wieser, OE1CWJ
www.oe1cwj.com	www.oe1cwj.com
	+
	+
- == Soundfiles ==	+ ==Soundfiles==
Hier können Sie einige Audiomitschnitte meiner Es Verbindungen vom QTH in Wien, JN88EE hören:	Hier können Sie einige Audiomitschnitte meiner Es Verbindungen vom QTH in Wien, JN88EE hören:
Zeile 45:	Zeile 54:
[[Datei:SporadicE_2m.jpg thumb QSL Karten Sporadic-E Verbindungen auf 144 MHz]]	[[Datei:SporadicE_2m.jpg thumb QSL Karten Sporadic-E Verbindungen auf 144 MHz]]
- [[Media:G4LOH_OE3FLU.wav]]	+ [[Medium:G4LOH_OE3FLU.wav]]
-	
- [[Media:SM2CEW_144312.wav]]	
- [[Media:EA5AFP_144305.wav]]	+ [[Medium:SM2CEW_144312.wav]]
- [[Media:OH6QU_144308.wav]]	+ [[Medium:EA5AFP_144305.wav]]
- [[Media:EA5ZF_144315.wav]]	+ [[Medium:OH6QU_144308.wav]]
	+ [[Medium:EA5ZF_144315.wav]]
- Christian, OE1CWJ	+ __HIDETITLE__
	+ __KEIN_INHALTSVERZEICHNIS__
	+ __ABSCHNITTE_NICHT_BEARBEITEN__

Aktuelle Version vom 15. März 2021, 22:09 Uhr

144MHz Sporadic E

Sporadic E auf 144MHz

Jedes Jahr in den Sommermonaten besteht die Möglichkeit mit üblicher Stationsausrüstung im VHF Bereich DX-Verbindungen bis zu 2000km und mehr Entfernung abzuwickeln: Sporadic-E (Es).

Die kurzzeitige Bildung einer ionisierten (=leitenden und somit auch reflektierenden) Schicht in einer bestimmten Höhe der Atmosphäre trägt seit einigen Jahren bei vielen OMs zu erhöhtem Adrenalinausstoß bei.

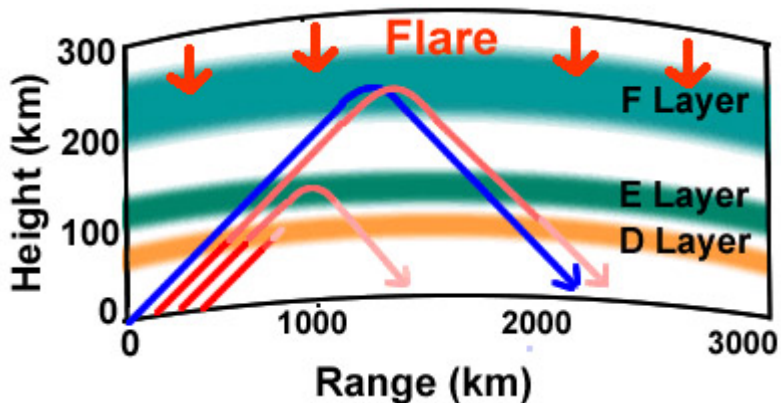
Über das Zustandekommen dieser Schichten wurden schon verschiedene Theorien veröffentlicht, die im Zusammenhang mit der Sonnenaktivität, Meteoritenschauern, bestimmten Höhenwinden und sogar dem Einfluss von Gewittern in der Literatur lebhaft diskutiert werden. Das Thema Sporadic- E auf 144MHz ist mit einem wirklichem Problem verbundenen: der Zeit. Da die Öffnungen im 2m Band deutlich seltener, auch kürzer als auf 6m auftreten (die Literatur spricht von 1:10), muss man sich mit einigen Ableitungen von Murphy´s law vertraut machen, die da so ähnlich lauten: Solange man berufstätig ist, wird man die schönsten Öffnungen nur im Büro sitzend am DX-Cluster verfolgen können. Wenn man Urlaub in der Es-Saison nimmst, wird man die schönsten Öffnungen an der Station sitzend am DX-Cluster verfolgen können, aber leider einen Steinwurf zu weit weg von der ionisierten Schicht gelegen sein.

Vermutlich liegt aber gerade darin der Reiz, dass einen – wenn es dann klappt - die erzielbaren Verbindungen das Warten mehrfach entschädigen, auch wenn die meisten Öffnungen in den Jahren bis zum Ruhestand ohne Dein eigenes Rufzeichen stattfinden werden. Das Beobachten des DX-Clusters ist ein Muss, mit Hilfe des DX-Robot (<http://www.gooddx.net/>) in den Niederlanden kann man sich auch einen 144MHz Sporadic Alarm als sms aufs Handy (email Account benötigt) schicken lassen. Wenn dieser Alarm das Auftreten von 2m-Sporadic E im europäischen Raum anzeigt, sollte man im günstigsten Falle im shack sitzen und +/-144.300 MHz beobachten können, denn vielleicht wird es nun wieder richtig spannend. Auch die Kontrolle der UKW Rundfunkbänder ist einer der wichtigsten Indikatoren für das Auftreten dieses physikalischen Phänomens.

Wenn man in den Lücken zwischen den großen Lokalstationen im Autoradio quer durch die Stadt fahrend z.B. ein gutes Dutzend spanischer UKW Rundfunkstationen teilweise mit eindeutiger RDS Kennung empfangen kann, freut sich das Funkamateurerherz schon.

Die reflektierenden Schichten bilden sich in einer Höhe von 100 bis 110 km über der Erdoberfläche und haben eine Dicke von einigen hundert bis zu tausend Metern. Die Ausdehnung einer E-Schicht variiert sehr stark und lässt sich zudem nicht ohne weiteres ausmessen oder bestimmen. Eine einmal gebildete Schicht ist meist in Bewegung, sowohl in der Reflexionstätigkeit wie auch in der Größe, was sich sehr deutlich darin manifestiert, dass die Signale zum Teil sehr starken Schwankungen unterliegen. Bis heute gibt es bis heute noch keine einfache,

eindeutige A unterworfen sind. Im weiteren bleibt die Es-Wolke nicht stationär, sondern sie wandert infolge der Erdrotation in westlicher Richtung. Die meisten Es-Bandöffnungen finden von Mitte Mai bis Mitte August statt. Die Dauer einer Es-Öffnung, variiert zwischen einigen Minuten und einigen Stunden, wobei bei längeren Öffnungen die Feldstärke erheblichen Schwankungen unterworfen ist. Die maximalen Reichweiten betragen ca. 2200 km. In den letzten Jahren wurden wesentlich größere Distanzen getätigt, so z.B. zwischen Portugal und Israel oder in diesem Jahr von der Schweiz nach den Kanarischen Inseln. Es ist nicht ausgeschlossen, dass bei diesen Verbindungen zwei Es-Schichten im Spiel waren.



Die minimale Stationsausrüstung auf 2m besteht in einem Transceiver mit 2 Watt Ausgangsleistung und einem Rundstrahler. Eine bessere Stationsausrüstung erhöht natürlich die Erfolgsquote. Die überbrückbare Entfernung bei ES liegt zwischen 1200 und 2200 km. Bei den auf 2m relativ seltenen Doppelsprüngen können auch 3500km erreicht werden. Die Zeitschrift Dubus (Nr 4/94) berichtete sogar von einer 2m-Verbindung von OE1SSB & OE1XLU mit RI8TA über 4271km am 21.Juli 89.

Wie kann man nun derartige DX-Bedingungen erkennen?

Grundsätzlich gibt es keine langfristige Vorhersagemöglichkeit, denn wie der Name schon sagt handelt es sich um ein sporadisches Phänomen. Aus statistischen Betrachtungen der vergangenen Jahre hat sich gezeigt, dass ES zwischen Mitte Mai und Anfang September auftreten kann, mit einer erhöhten Wahrscheinlichkeit Anfang Juni und Anfang Juli. Sporadic-E-trächtige Tage erkennt man durch intensive Bandbeobachtung, beginnend mit dem 10m Band. Ein Scanner leistet hier nützliche Dienste, da die Überreichweiten via ES stark frequenzabhängig sind. Beginnend im KW-Bereich steigt die maximal nutzbare Frequenz im tageszeitlichen Verlauf bis über 50MHz. Beobachten kann man dies am einfachsten im Fernsehband 1. Mit einer einfachen Antenne lassen sich hier bei Es russische, spanische oder sogar nordafrikanische TV-Stationen empfangen. Inzwischen ist auch das Baken- und Stationsangebot im 6m-Afu-Band so gut, dass man dort gut beobachten kann. Sind nun auch im 3m-Rundfunkband südeuropäische Stationen auszumachen, sollte man die 2m-SSB oder CW-Anruffrequenz verstärkt beobachten. Transceiver auf die 144.300 (oder 145.500) einstellen und die Antenne in Richtung der zu erwartenden DX-Ausbreitung (entsprechend 3m-und 6m Bandbeobachtung) drehen. Dabei bitte folgendes beachten: Nur antworten, wenn die DX-Station deutlich zu empfangen ist, nicht deshalb rufen,

weil es die anderen OMs im näheren Umfeld auch tun. Sporadic-E ist zum Teil örtlich nur sehr begrenzt nutzbar. Im 50 km Entfernung können die Bedingungen schon wieder völlig anders sein und die DX-Station ist dort nicht mehr aufnehmbar. Ein schnelles QSY weg von der Anrufrequenz erspart oft viel QRM. QSOs möglichst kurz halten. Keine langen Ausführungen über die eigene Stationsausrüstung halten. Die Öffnungen dauern oft nur wenige Minuten, in dieser Zeit möchten möglichst viele OMs die DX-Station arbeiten.

Die reflektierenden Schichten bilden sich in einer Höhe von 100 bis 110 km über der Erdoberfläche und haben eine Dicke von einigen hundert bis zu tausend Metern. Die Ausdehnung einer E-Schicht variiert sehr stark und lässt sich zudem nicht ohne weiteres ausmessen oder bestimmen. Im weiteren bleibt die Es-Wolke nicht stationär, sondern sie wandert infolge der Erdrotation in westlicher Richtung. Die meisten Es-Bandöffnungen finden von Mitte Mai bis Mitte August statt. Die Dauer einer Es-Öffnung, variiert zwischen einigen Minuten und einigen Stunden, wobei bei längeren Öffnungen die Feldstärke erheblichen Schwankungen unterworfen ist. Die maximalen Reichweiten betragen ca. 2200 km. In den letzten Jahren wurden wesentlich grössere Distanzen getätigt, so z.B. zwischen Portugal und Israel oder in diesem Jahr von der Schweiz nach den Kanarischen Inseln. Es ist nicht ausgeschlossen, dass bei diesen Verbindungen zwei Es-Schichten im Spiel waren. Aus einer Auswertung von 4000 Es-Verbindungen (DUBUS-Hefte) auf 144 MHz geht hervor, dass die Es-Bandöffnungen zwischen 08:00 - 22:00 UTC zustande kommen.

Gute Betriebstechnik ist nun wichtig, die entstehenden pile-ups in den meist recht kurzen Zeitfenstern erfordern ständiges Zuhören, Mitschreiben und Beobachten des Clusters und dann: „Fasse Dich kurz“ - Rufzeichen, RST und Locator. Besonders für Newcomer verblüffend sind die möglichen Feldstärken der DX-Stationen, die kurzzeitig so stark sein können wie lokale Stationen. So gelang es mir einmal nicht, ein 59+ FM-QSO auf 145.55MHz mit Stationen aus dem Grossraum Moskau ins Log zu bringen, da die OMs dort wohl den Eindruck hatten von jemandem, der mit gebrochenem Schulrussisch sein Bestes geben wollte, verschaukelt zu werden (hi)

Literatur: Sporadic-E propagation at VHF: A review of progress and prospects, ARRL/ QST April 1988 Emil Pocock, W3EP

Christian Wieser, OE1CWJ
www.oe1cwj.com

Soundfiles

Hier können Sie einige Audiomitschnitte meiner Es Verbindungen vom QTH in Wien, JN88EE hören:

[Medium:G4LOH_OE3FLU.wav](#)

[Medium:SM2CEW_144312.wav](#)

[Medium:EA5AFP_144305.wav](#)

[Medium:OH6QU_144308.wav](#)

Medium:EA5ZF_144315.wav





Yet another VHF/UHF activity from Norway...

LAØBY

... this time from the location:

This is to confirm the two-way QSO with

To Radio: **OE1CWJ**

Date **20060618** (YYYYMMDD)
 Time **1743 UTC** Band **144 MHz**
 Mode **SSB** RST **57** Prop **ES**

My call **LAØBY** in locator **JØ59FW**

Via propagation mode:
 Es Tropo MS
 EME Aurora

OP: **Stefan Heck, Håldsvei 5, N-1349 Rykkinn** PSE TNX QSL *Stefan* **73!**
 E-mail: **LAØBY@darc.de, GSM +47-90114432**



RUSSIA
Nikolay V. Kholodkov
2-Rejsouaja 25-75
MOSCOW 1-0-0-2-7 119027
 WFFLOC: **KØ85po**

RX3AA

KD4SXB UV3GZ 1969-94, RV3GZ 1980

CONFIRMING QSO WITH	DATE	UTC	MHz	RST	2 WAY
OE1CWJ	01.06.2005	15:52	144	59	GW SSB

TXN: 1Ø1TB +Es+QSO No. 001: 001Prop. No. 11Ø (KØ85) 47Ø

73! Nick *Nick* PSE QSL TNX

RD3BD

Vladimir Chepelkin
 24-177, Klerovy bulvar, Moscow, 115470, Russia

OE1CWJ
 Date: 01-Jun-2005 UTC: 16:22 Band: 2m RST: 57 ZK: SSB

Pse QSL 73 de RD3BD

73!




QSL Karten Sporadic-E Verbindungen auf 144 MHz

144MHz Sporadic E: Unterschied zwischen den Versionen

[Versionsgeschichte interaktiv durchsuchen](#)
[VisuellWikitext](#)

Version vom 12. Februar 2014, 17:24 Uhr
([Quelltext anzeigen](#))
 OE1CWJ ([Diskussion](#) | [Beiträge](#))
 (→[Sporadic E auf 144MHz](#))
 ← [Zum vorherigen Versionsunterschied](#)

Aktuelle Version vom 15. März 2021, 22:09 Uhr ([Quelltext anzeigen](#))
 Oe1kbc ([Diskussion](#) | [Beiträge](#))
 K
 Markierung: [Visuelle Bearbeitung](#)

(15 dazwischenliegende Versionen von einem anderen Benutzer werden nicht angezeigt)

Zeile 1:	Zeile 1:
<div style="border: 1px solid #ccc; padding: 2px;">[[Kategorie:UKW Frequenzbereiche]]</div>	<div style="border: 1px solid #ccc; padding: 2px;">[[Kategorie:UKW Frequenzbereiche]]</div>
<div style="border: 1px solid #ccc; height: 20px;"></div>	<div style="border: 1px solid #ccc; height: 20px;"></div>
	+
	<div style="border: 1px solid #ccc; padding: 2px;">= 144MHz Sporadic E =</div>
<div style="border: 1px solid #ccc; height: 20px;"></div>	<div style="border: 1px solid #ccc; height: 20px;"></div>
-	+
<div style="border: 1px solid #ccc; padding: 2px;">== Sporadic E auf 144MHz ==</div>	<div style="border: 1px solid #ccc; padding: 2px;">==Sporadic E auf 144MHz==</div>
<div style="border: 1px solid #ccc; height: 20px;"></div>	<div style="border: 1px solid #ccc; height: 20px;"></div>
<div style="border: 1px solid #ccc; padding: 5px;">Jedes Jahr in den Sommermonaten besteht die Möglichkeit mit üblicher Stationsausrüstung im VHF Bereich DX-Verbindungen bis zu 2000km und mehr Entfernung abzuwickeln: Sporadic-E (Es).</div>	<div style="border: 1px solid #ccc; padding: 5px;">Jedes Jahr in den Sommermonaten besteht die Möglichkeit mit üblicher Stationsausrüstung im VHF Bereich DX-Verbindungen bis zu 2000km und mehr Entfernung abzuwickeln: Sporadic-E (Es).</div>
<div style="border: 1px solid #ccc; height: 20px;"></div>	<div style="border: 1px solid #ccc; height: 20px;"></div>
-	+
<div style="border: 1px solid #ccc; padding: 5px;">Die kurzzeitige Bildung einer ionisierten (=leitenden und somit auch reflektierenden) Schicht in einer bestimmten Höhe der Atmosphäre trägt seit einigen Jahren auch bei mir zu erhöhtem Adrenalinausstoß bei.</div>	<div style="border: 1px solid #ccc; padding: 5px;">Die kurzzeitige Bildung einer ionisierten (=leitenden und somit auch reflektierenden) Schicht in einer bestimmten Höhe der Atmosphäre trägt seit einigen Jahren bei vielen OMs zu erhöhtem Adrenalinausstoß bei.</div>
<div style="border: 1px solid #ccc; height: 20px;"></div>	<div style="border: 1px solid #ccc; height: 20px;"></div>
<div style="border: 1px solid #ccc; padding: 5px;">Über das Zustandekommen dieser Schichten wurden schon verschiedene Theorien veröffentlicht, die im</div>	<div style="border: 1px solid #ccc; padding: 5px;">Über das Zustandekommen dieser Schichten wurden schon verschiedene Theorien veröffentlicht, die im Zusammenhang mit der Sonnenaktivität, Meteoritenschauern, bestimmten Höhenwinden und sogar dem Einfluss von Gewittern in der Literatur lebhaft diskutiert</div>

Zusammenhang mit der Sonnenaktivität, Meteoritenschauern, bestimmten Höhenwinden und sogar dem Einfluss von Gewittern in der Literatur lebhaft diskutiert werden. (**Anhang: Literaturstellen im Internet**)

werden. **Das Thema Sporadic- E auf 144MHz ist mit einem wirklichem Problem verbundenen: der Zeit. Da die Öffnungen im 2m Band deutlich seltener, auch kürzer als auf 6m auftreten (die Literatur spricht von 1:10), muss man sich mit einigen Ableitungen von Murphy's law vertraut machen, die da so ähnlich lauten: Solange man berufstätig ist, wird man die schönsten Öffnungen nur im Büro sitzend am DX-Cluster verfolgen können. Wenn man Urlaub in der Es-Saison nimmst, wird man die schönsten Öffnungen an der Station sitzend am DX-Cluster verfolgen können, aber leider einen Steinwurf zu weit weg von der ionisierten Schicht gelegen sein.**

Wie an meinem Suffix erkennbar ist, habe ich als begeisterter VHF Amateur schon Ende der siebziger Jahre SSB-taugliches equipment auf diverse Tiroler Berge und Anhöhen getragen, um der gespenstischen Stille im Tale zu entkommen und so manchen Contest mit tragbaren Stationen bestritten. Seit der Freigabe des 50MHz Bandes in Österreich kann man mit einfachen Antennen das Phänomen Es beobachten, und so war es dann nur mehr logisch, dass nach meiner Übersiedlung nach Wien der 6m-Empfangsdraht im Dachboden schon bald durch eine vernünftige Antenne abgelöst werden musste - ich erspare Ihnen hier die allseits bekannten Details mit den lieben Miteigentümern eines Wohnhauses, sowie den EMV Diskussionen unter „Experten“ - schlussendlich wurde der Mast approbiert und gebaut.

Vermutlich liegt aber gerade darin der Reiz, dass einen - wenn es dann klappt - die erzielbaren Verbindungen das Warten mehrfach entschädigen, auch wenn die meisten Öffnungen in den Jahren bis zum Ruhestand ohne Dein eigenes Rufzeichen stattfinden werden. Das Beobachten des DX-Clusters ist ein Muss, mit Hilfe des DX-Robot (<http://www.gooddx.net/>) in den Niederlanden kann man sich auch einen 144MHz Sporadic Alarm als sms aufs Handy (email Account benötigt) schicken lassen. Wenn dieser Alarm das Auftreten von 2m-Sporadic E im europäischen Raum anzeigt, sollte man im günstigsten Falle im shack sitzen und +/-144.300 MHz beobachten können, denn vielleicht wird es nun wieder richtig spannend. Auch die Kontrolle der UKW Rundfunkbänder ist einer der wichtigsten Indikatoren für das Auftreten dieses physikalischen Phänomens.

Und schon sind wir beim Thema Sporadic- E auf 144MHz und dem damit verbundenen, vermutlich einzig wirklichem Problem: der Zeit. Da die Öffnungen im 2m Band deutlich seltener, auch kürzer als auf 6m auftreten (die Literatur spricht von 1:10) muss man sich mit einigen Ableitungen von Murphy´s law vertraut machen, die da so ähnlich lauten: Solange man berufstätig ist, wirst man die schönsten Öffnungen nur im Büro sitzend am DX-Cluster verfolgen können. Wenn man Urlaub in der Es-Saison nimmst, wirst man die schönsten Öffnungen an der Station sitzend am DX-Cluster verfolgen können, aber leider einen Steinwurf zu weit weg von der ionisierten Schicht positioniert sein.

Wenn man in den Lücken zwischen den großen Lokalstationen im Autoradio quer durch die Stadt fahrend z.B. ein gutes Dutzend spanischer UKW Rundfunkstationen teilweise mit eindeutiger RDS Kennung empfangen kann, freut sich das Funkamateurerherz schon.

Die reflektierenden Schichten bilden sich in einer Höhe von 100 bis 110 km über der Erdoberfläche und haben eine Dicke von einigen hundert bis zu tausend Metern. Die Ausdehnung einer E-Schicht variiert sehr stark und lässt sich zudem nicht ohne weiteres ausmessen oder bestimmen. Eine einmal gebildete Schicht ist meist in Bewegung, sowohl in der Reflexionstätigkeit wie auch in der Größe, was sich sehr deutlich darin manifestiert, dass die Signale zum Teil sehr starken Schwankungen unterworfen sind. Im weiteren bleibt die Es-Wolke nicht stationär, sondern sie wandert infolge der Erdrotation in westlicher Richtung. Die meisten Es-Bandöffnungen finden von Mitte Mai bis Mitte August statt. Die Dauer

einer Es-Öffnung, variiert zwischen einigen Minuten und einigen Stunden, wobei bei längeren Öffnungen die Feldstärke erheblichen Schwankungen unterworfen ist. Die maximalen Reichweiten betragen ca. 2200 km. In den letzten Jahren wurden wesentlich größere Distanzen getätigt, so z.B. zwischen Portugal und Israel oder in diesem Jahr von der Schweiz nach den Kanarischen Inseln. Es ist nicht ausgeschlossen, dass bei diesen Verbindungen zwei Es-Schichten im Spiel waren.

+ `
`

Vermutlich liegt aber gerade darin der Reiz, dass - wenn es dann mal klappt - die erzielbaren Verbindungen das Warten mehrfach entschädigen, auch wenn die meisten Öffnungen in den Jahren bis zum Ruhestand ohne Dein eigenes Rufzeichen stattfinden werden. Das Beobachten des DX-Clusters ist ein Muss, mit Hilfe des DX-Robot (<http://www.qooddx.net/>) in den Niederlanden kann man sich auch einen 144MHz Sporadic Alarm als sms aufs Handy (email Account benötigt) schicken lassen. Wenn dieser Alarm das Auftreten von 2m-Sporadic E im europäischen Raum anzeigt, sollte man im günstigsten Falle im shack sitzen und +/-144.300 MHz beobachten können, denn vielleicht wird es nun wieder richtig spannend. Auch die Kontrolle der UKW Rundfunkbänder ist einer der wichtigsten Indikatoren für das Auftreten dieses physikalischen Phänomens.

[[Datei:Es_layers_.jpg]]

- Wenn man in den Lücken zwischen den großen Lokalstationen im Autoradio quer durch die Stadt fahrend z.B. ein gutes Dutzend spanischer UKW Rundfunkstationen teilweise mit eindeutiger RDS Kennung empfangen kann, freut sich das Funkamateurerherz schon.

+

+

Die minimale Stationsausrüstung auf 2m besteht in einem Transceiver mit 2 Watt Ausgangsleistung und einem Rundstrahler. Eine bessere Stationsausrüstung erhöht natürlich die Erfolgsquote. Die überbrückbare Entfernung bei ES liegt zwischen 1200 und 2200 km. Bei den auf 2m relativ seltenen Doppelsprüngen können auch 3500km erreicht werden. Die Zeitschrift Dubus (Nr 4 /94) berichtete sogar von einer 2m-Verbindung von OE1SSB & OE1XLU mit RI8TA über 4271km am 21.Juli 89.

- `[[Datei:SporadicE_2m.jpg]]`

+

==Wie kann man nun derartige DX-Bedingungen erkennen?==

Grundsätzlich gibt es keine langfristige Vorhersagemöglichkeit, denn wie der Name schon sagt handelt es sich um ein sporadisches Phänomen. Aus statistischen Betrachtungen der vergangenen Jahre hat sich gezeigt, dass ES zwischen Mitte Mai und Anfang September auftreten kann, mit einer erhöhten Wahrscheinlichkeit Anfang Juni und Anfang Juli. Sporadic-E-trächtige Tage erkennt man durch intensive Bandbeobachtung, beginnend mit dem 10m Band. Ein Scanner leistet hier nützliche Dienste,

+ **da die Überreichweiten via ES stark frequenzabhängig sind. Beginnend im KW-Bereich steigt die maximal nutzbare Frequenz im tageszeitlichen Verlauf bis über 50MHz. Beobachten kann man dies am einfachsten im Fernsehband 1. Mit einer einfachen Antenne lassen sich hier bei Es russische, spanische oder sogar nordafrikanische TV-Stationen empfangen. Inzwischen ist auch das Baken- und Stationsangebot im 6m-Afu-Band so gut, dass man dort gut beobachten kann.**

Sind nun auch im 3m-Rundfunkband südeuropäische Stationen auszumachen, sollte man die 2m-SSB oder CW-Anruffrequenz verstärkt beobachten. Transceiver auf die 144.300 (oder 145.500) einstellen und die Antenne in Richtung der zu erwartenden DX-Ausbreitung (entsprechend 3m- und 6m Bandbeobachtung) drehen. Dabei bitte folgendes beachten: Nur antworten, wenn die DX-Station deutlich zu empfangen ist, nicht deshalb rufen, weil es die anderen

+ **OMs im näheren Umfeld auch tun. Sporadic-E ist zum Teil örtlich nur sehr begrenzt nutzbar. Im 50 km Entfernung können die Bedingungen schon wieder völlig anders sein und die DX-Station ist dort nicht mehr aufnehmbar. Ein schnelles QSY weg von der Anruffrequenz erspart oft viel QRM. QSOs möglichst kurz halten. Keine langen Ausführungen über die eigene Stationsausrüstung halten. Die Öffnungen dauern oft nur wenige Minuten, in dieser Zeit möchten möglichst viele OMs die DX-Station arbeiten.**

+

+

Die reflektierenden Schichten bilden sich in einer Höhe von 100 bis 110 km über der Erdoberfläche und haben eine Dicke von einigen hundert bis zu tausend Metern. Die Ausdehnung einer E-Schicht variiert sehr stark und lässt sich zudem nicht ohne weiteres ausmessen oder bestimmen. Im weiteren bleibt die Es-Wolke nicht stationär, sondern sie wandert infolge der Erdrotation in westlicher Richtung. Die meisten Es-Bandöffnungen finden von Mitte Mai bis Mitte August statt. Die Dauer einer Es-Öffnung, variiert zwischen einigen Minuten und einigen Stunden, wobei bei längeren Öffnungen die Feldstärke erheblichen Schwankungen unterworfen ist. Die maximalen Reichweiten betragen ca. 2200 km. In den letzten Jahren wurden wesentlich grössere Distanzen getätigt, so z.B. zwischen Portugal und Israel oder in diesem Jahr von der Schweiz nach den Kanarischen Inseln. Es ist nicht ausgeschlossen, dass bei diesen Verbindungen zwei Es-Schichten im Spiel waren. Aus einer Auswertung von 4000 Es-Verbindungen (DUBUS-Hefte) auf 144 MHz geht hervor, dass die Es-Bandöffnungen zwischen 08:00 - 22:00 UTC zustande kommen.

Gute Betriebstechnik ist nun wichtig, die entstehenden pile-ups in den meist recht kurzen Zeitfenstern erfordern ständiges Zuhören, Mitschreiben und Beobachten des Clusters und dann: „Fasse Dich kurz“ - Rufzeichen, RST und Locator. Besonders für Newcomer verblüffend sind die möglichen Feldstärken der DX-Stationen, die kurzzeitig so stark sein können wie lokale Stationen. So gelang es mir einmal nicht,

Gute Betriebstechnik ist nun wichtig, die entstehenden pile-ups in den meist recht kurzen Zeitfenstern erfordern ständiges Zuhören, Mitschreiben und Beobachten des Clusters und dann: „Fasse Dich kurz“ - Rufzeichen, RST und Locator. Besonders für Newcomer verblüffend sind die möglichen Feldstärken der DX-Stationen, die kurzzeitig so stark sein können wie lokale Stationen. So gelang es mir einmal nicht,

ein 59+ FM-QSO auf 145.55MHz mit Stationen aus dem Grossraum Moskau ins Log zu bringen, da die OMs dort wohl den Eindruck hatten von jemandem, der mit gebrochenem Schulrussisch sein Bestes geben wollte, verschaukelt zu werden (hi)

ein 59+ FM-QSO auf 145.55MHz mit Stationen aus dem Grossraum Moskau ins Log zu bringen, da die OMs dort wohl den Eindruck hatten von jemandem, der mit gebrochenem Schulrussisch sein Bestes geben wollte, verschaukelt zu werden (hi)

Derartige Erfahrungen lassen die klassischen 2m-DX Anruffrequenzen für SSB und CW (144.050CW/144.300 SSB) für den Anfang wohl sinnvoller erscheinen. Auch mit der Auswertung und Dokumentation dieses Phänomens hilft das Internet einmal mehr: Im Internet findet man nach Tagen sortiert zustande gekommene Sporadic-E Verbindungen, die auch graphisch dargestellt werden.

Dieses Portal trägt somit zu einem besseren, praktischen Verständnis der komplexen Prozesse rund um Sporadic-E bei. Im Gegensatz zu den beeindruckenden Erfolgen der etablierten 144 MHz Dx Gemeinde in OE ist meine Erfolgsbilanz noch recht bescheiden. Jede neue Es-Verbindung, Großfeld oder DXCC Land erinnert mich aber sehr an jene Freude, die mir unser schönes Hobby schon vor Jahrzehnten bereitete, wenn es sich wieder einmal ausgezahlt hatte, seine UKW-Antennen und Ausrüstung auf einen hohen Berg zu schleppen.

Literatur:

Sporadic-E propagation at VHF: A review of progress and prospects, ARRL/ QST April 1988 Emil Pocock, W3EP

Literatur:

Sporadic-E propagation at VHF: A review of progress and prospects, ARRL/ QST April 1988 Emil Pocock, W3EP

- Christian Wieser, OE1CWJ	+ Christian Wieser, OE1CWJ
www.oe1cwj.com	www.oe1cwj.com
	+
	+
- == Soundfiles ==	+ ==Soundfiles==
Hier können Sie einige Audiomitschnitte meiner Es Verbindungen vom QTH in Wien, JN88EE hören:	Hier können Sie einige Audiomitschnitte meiner Es Verbindungen vom QTH in Wien, JN88EE hören:
Zeile 45:	Zeile 54:
[[Datei:SporadicE_2m.jpg thumb QSL Karten Sporadic-E Verbindungen auf 144 MHz]]	[[Datei:SporadicE_2m.jpg thumb QSL Karten Sporadic-E Verbindungen auf 144 MHz]]
- [[Media:G4LOH_OE3FLU.wav]]	+ [[Medium:G4LOH_OE3FLU.wav]]
-	
- [[Media:SM2CEW_144312.wav]]	
- [[Media:EA5AFP_144305.wav]]	+ [[Medium:SM2CEW_144312.wav]]
- [[Media:OH6QU_144308.wav]]	+ [[Medium:EA5AFP_144305.wav]]
- [[Media:EA5ZF_144315.wav]]	+ [[Medium:OH6QU_144308.wav]]
	+ [[Medium:EA5ZF_144315.wav]]
- Christian, OE1CWJ	+ __HIDETITLE__
	+ __KEIN_INHALTSVERZEICHNIS__
	+ __ABSCHNITTE_NICHT_BEARBEITEN__

Aktuelle Version vom 15. März 2021, 22:09 Uhr

144MHz Sporadic E

Sporadic E auf 144MHz

Jedes Jahr in den Sommermonaten besteht die Möglichkeit mit üblicher Stationsausrüstung im VHF Bereich DX-Verbindungen bis zu 2000km und mehr Entfernung abzuwickeln: Sporadic-E (Es).

Die kurzzeitige Bildung einer ionisierten (=leitenden und somit auch reflektierenden) Schicht in einer bestimmten Höhe der Atmosphäre trägt seit einigen Jahren bei vielen OMs zu erhöhtem Adrenalinausstoß bei.

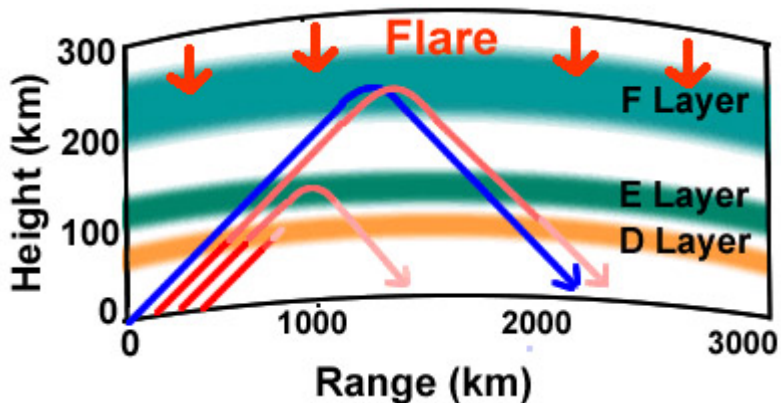
Über das Zustandekommen dieser Schichten wurden schon verschiedene Theorien veröffentlicht, die im Zusammenhang mit der Sonnenaktivität, Meteoritenschauern, bestimmten Höhenwinden und sogar dem Einfluss von Gewittern in der Literatur lebhaft diskutiert werden. Das Thema Sporadic- E auf 144MHz ist mit einem wirklichem Problem verbundenen: der Zeit. Da die Öffnungen im 2m Band deutlich seltener, auch kürzer als auf 6m auftreten (die Literatur spricht von 1:10), muss man sich mit einigen Ableitungen von Murphy´s law vertraut machen, die da so ähnlich lauten: Solange man berufstätig ist, wird man die schönsten Öffnungen nur im Büro sitzend am DX-Cluster verfolgen können. Wenn man Urlaub in der Es-Saison nimmst, wird man die schönsten Öffnungen an der Station sitzend am DX-Cluster verfolgen können, aber leider einen Steinwurf zu weit weg von der ionisierten Schicht gelegen sein.

Vermutlich liegt aber gerade darin der Reiz, dass einen – wenn es dann klappt - die erzielbaren Verbindungen das Warten mehrfach entschädigen, auch wenn die meisten Öffnungen in den Jahren bis zum Ruhestand ohne Dein eigenes Rufzeichen stattfinden werden. Das Beobachten des DX-Clusters ist ein Muss, mit Hilfe des DX-Robot (<http://www.gooddx.net/>) in den Niederlanden kann man sich auch einen 144MHz Sporadic Alarm als sms aufs Handy (email Account benötigt) schicken lassen. Wenn dieser Alarm das Auftreten von 2m-Sporadic E im europäischen Raum anzeigt, sollte man im günstigsten Falle im shack sitzen und +/-144.300 MHz beobachten können, denn vielleicht wird es nun wieder richtig spannend. Auch die Kontrolle der UKW Rundfunkbänder ist einer der wichtigsten Indikatoren für das Auftreten dieses physikalischen Phänomens.

Wenn man in den Lücken zwischen den großen Lokalstationen im Autoradio quer durch die Stadt fahrend z.B. ein gutes Dutzend spanischer UKW Rundfunkstationen teilweise mit eindeutiger RDS Kennung empfangen kann, freut sich das Funkamateurerherz schon.

Die reflektierenden Schichten bilden sich in einer Höhe von 100 bis 110 km über der Erdoberfläche und haben eine Dicke von einigen hundert bis zu tausend Metern. Die Ausdehnung einer E-Schicht variiert sehr stark und lässt sich zudem nicht ohne weiteres ausmessen oder bestimmen. Eine einmal gebildete Schicht ist meist in Bewegung, sowohl in der Reflexionstätigkeit wie auch in der Größe, was sich sehr deutlich darin manifestiert, dass die Signale zum Teil sehr starken Schwankungen unterliegen. Es gibt es bis heute noch keine einfache,

eindeutige A unterworfen sind. Im weiteren bleibt die Es-Wolke nicht stationär, sondern sie wandert infolge der Erdrotation in westlicher Richtung. Die meisten Es-Bandöffnungen finden von Mitte Mai bis Mitte August statt. Die Dauer einer Es-Öffnung, variiert zwischen einigen Minuten und einigen Stunden, wobei bei längeren Öffnungen die Feldstärke erheblichen Schwankungen unterworfen ist. Die maximalen Reichweiten betragen ca. 2200 km. In den letzten Jahren wurden wesentlich größere Distanzen getätigt, so z.B. zwischen Portugal und Israel oder in diesem Jahr von der Schweiz nach den Kanarischen Inseln. Es ist nicht ausgeschlossen, dass bei diesen Verbindungen zwei Es-Schichten im Spiel waren.



Die minimale Stationsausrüstung auf 2m besteht in einem Transceiver mit 2 Watt Ausgangsleistung und einem Rundstrahler. Eine bessere Stationsausrüstung erhöht natürlich die Erfolgsquote. Die überbrückbare Entfernung bei ES liegt zwischen 1200 und 2200 km. Bei den auf 2m relativ seltenen Doppelsprüngen können auch 3500km erreicht werden. Die Zeitschrift Dubus (Nr 4/94) berichtete sogar von einer 2m-Verbindung von OE1SSB & OE1XLU mit RI8TA über 4271km am 21.Juli 89.

Wie kann man nun derartige DX-Bedingungen erkennen?

Grundsätzlich gibt es keine langfristige Vorhersagemöglichkeit, denn wie der Name schon sagt handelt es sich um ein sporadisches Phänomen. Aus statistischen Betrachtungen der vergangenen Jahre hat sich gezeigt, dass ES zwischen Mitte Mai und Anfang September auftreten kann, mit einer erhöhten Wahrscheinlichkeit Anfang Juni und Anfang Juli. Sporadic-E-trächtige Tage erkennt man durch intensive Bandbeobachtung, beginnend mit dem 10m Band. Ein Scanner leistet hier nützliche Dienste, da die Überreichweiten via ES stark frequenzabhängig sind. Beginnend im KW-Bereich steigt die maximal nutzbare Frequenz im tageszeitlichen Verlauf bis über 50MHz. Beobachten kann man dies am einfachsten im Fernsehband 1. Mit einer einfachen Antenne lassen sich hier bei Es russische, spanische oder sogar nordafrikanische TV-Stationen empfangen. Inzwischen ist auch das Baken- und Stationsangebot im 6m-Afu-Band so gut, dass man dort gut beobachten kann. Sind nun auch im 3m-Rundfunkband südeuropäische Stationen auszumachen, sollte man die 2m-SSB oder CW-Anruffrequenz verstärkt beobachten. Transceiver auf die 144.300 (oder 145.500) einstellen und die Antenne in Richtung der zu erwartenden DX-Ausbreitung (entsprechend 3m-und 6m Bandbeobachtung) drehen. Dabei bitte folgendes beachten: Nur antworten, wenn die DX-Station deutlich zu empfangen ist, nicht deshalb rufen,

weil es die anderen OMs im näheren Umfeld auch tun. Sporadic-E ist zum Teil örtlich nur sehr begrenzt nutzbar. Im 50 km Entfernung können die Bedingungen schon wieder völlig anders sein und die DX-Station ist dort nicht mehr aufnehmbar. Ein schnelles QSY weg von der Anrufrequenz erspart oft viel QRM. QSOs möglichst kurz halten. Keine langen Ausführungen über die eigene Stationsausrüstung halten. Die Öffnungen dauern oft nur wenige Minuten, in dieser Zeit möchten möglichst viele OMs die DX-Station arbeiten.

Die reflektierenden Schichten bilden sich in einer Höhe von 100 bis 110 km über der Erdoberfläche und haben eine Dicke von einigen hundert bis zu tausend Metern. Die Ausdehnung einer E-Schicht variiert sehr stark und lässt sich zudem nicht ohne weiteres ausmessen oder bestimmen. Im weiteren bleibt die Es-Wolke nicht stationär, sondern sie wandert infolge der Erdrotation in westlicher Richtung. Die meisten Es-Bandöffnungen finden von Mitte Mai bis Mitte August statt. Die Dauer einer Es-Öffnung, variiert zwischen einigen Minuten und einigen Stunden, wobei bei längeren Öffnungen die Feldstärke erheblichen Schwankungen unterworfen ist. Die maximalen Reichweiten betragen ca. 2200 km. In den letzten Jahren wurden wesentlich grössere Distanzen getätigt, so z.B. zwischen Portugal und Israel oder in diesem Jahr von der Schweiz nach den Kanarischen Inseln. Es ist nicht ausgeschlossen, dass bei diesen Verbindungen zwei Es-Schichten im Spiel waren. Aus einer Auswertung von 4000 Es-Verbindungen (DUBUS-Hefte) auf 144 MHz geht hervor, dass die Es-Bandöffnungen zwischen 08:00 - 22:00 UTC zustande kommen.

Gute Betriebstechnik ist nun wichtig, die entstehenden pile-ups in den meist recht kurzen Zeitfenstern erfordern ständiges Zuhören, Mitschreiben und Beobachten des Clusters und dann: „Fasse Dich kurz“ - Rufzeichen, RST und Locator. Besonders für Newcomer verblüffend sind die möglichen Feldstärken der DX-Stationen, die kurzzeitig so stark sein können wie lokale Stationen. So gelang es mir einmal nicht, ein 59+ FM-QSO auf 145.55MHz mit Stationen aus dem Grossraum Moskau ins Log zu bringen, da die OMs dort wohl den Eindruck hatten von jemandem, der mit gebrochenem Schulrussisch sein Bestes geben wollte, verschaukelt zu werden (hi)

Literatur: Sporadic-E propagation at VHF: A review of progress and prospects, ARRL/ QST April 1988 Emil Pocock, W3EP

Christian Wieser, OE1CWJ
www.oe1cwj.com

Soundfiles

Hier können Sie einige Audiomitschnitte meiner Es Verbindungen vom QTH in Wien, JN88EE hören:

[Medium:G4LOH_OE3FLU.wav](#)

[Medium:SM2CEW_144312.wav](#)

[Medium:EA5AFP_144305.wav](#)

[Medium:OH6QU_144308.wav](#)

Medium:EA5ZF_144315.wav





Yet another VHF/UHF activity from Norway...

LAØBY

... this time from the location:

This is to confirm the two-way QSO with

To Radio: **OE1CWJ**

Date **20060618** (YYYYMMDD)
 Time **1743 UTC** Band **144 MHz**
 Mode **SSB** RST **57** Prop **ES**

My call **LAØBY** in locator **JØ59FW**

Via propagation mode:

Es Tropo MS
 EME Aurora

OP: **Stefan Heck, Håldsvei 5, N-1349 Rykkinn**
 E-mail: LAØBY@darz.de, GSM +47-90114432

PSE TNX QSL *Stefan* **73!**



RUSSIA
Nikolay V. Kholodkov
 2-Rejsovaja 25-75
MOSCOW 1-0-0-2-7 119027
 WFFLOC: **KØ85po**

RX3AA

KD4SXB UV3GZ 1969-94, RV3GZ 1980

CONFIRMING QSO WITH	DATE	UTC	MHz	RST	2 WAY
OE1CWJ	01.06.2005	15:52	144	59	QW SSB

TXN: 1Ø1TB +Es+QSO My QSL: 1Ø1TB+Es+QSO **73! Nick** *Nick* PSE QSL TNX

RD3BD

Vladimir Chepelkin
 24-177, Kleroviy bulvar, Moscow, 115470, Russia

To Radio: **OE1CWJ**

Date **01-Jun-2005** UTC **16:22** Band **2m** RST **57** ZK **SSB**

Prop **ES**

My call **RD3BD** in locator **JØ59FW**

PSE QSL TNX **73!**




QSL Karten Sporadic-E Verbindungen auf 144 MHz

144MHz Sporadic E: Unterschied zwischen den Versionen

[Versionsgeschichte interaktiv durchsuchen](#)
[VisuellWikitext](#)

Version vom 12. Februar 2014, 17:24 Uhr
([Quelltext anzeigen](#))
 OE1CWJ ([Diskussion](#) | [Beiträge](#))
 (→[Sporadic E auf 144MHz](#))
 ← [Zum vorherigen Versionsunterschied](#)

Aktuelle Version vom 15. März 2021, 22:09 Uhr ([Quelltext anzeigen](#))
 Oe1kbc ([Diskussion](#) | [Beiträge](#))
 K
 Markierung: [Visuelle Bearbeitung](#)

(15 dazwischenliegende Versionen von einem anderen Benutzer werden nicht angezeigt)

Zeile 1:	Zeile 1:
<div style="border: 1px solid #ccc; padding: 2px;">[[Kategorie:UKW Frequenzbereiche]]</div>	<div style="border: 1px solid #ccc; padding: 2px;">[[Kategorie:UKW Frequenzbereiche]]</div>
<div style="border: 1px solid #ccc; height: 20px;"></div>	<div style="border: 1px solid #ccc; height: 20px;"></div>
	+
	<div style="border: 1px solid #00aaff; padding: 2px;">= 144MHz Sporadic E =</div>
<div style="border: 1px solid #ccc; height: 20px;"></div>	<div style="border: 1px solid #ccc; height: 20px;"></div>
-	+
<div style="border: 1px solid #ffcc00; padding: 2px;">== Sporadic E auf 144MHz ==</div>	<div style="border: 1px solid #00aaff; padding: 2px;">==Sporadic E auf 144MHz==</div>
<div style="border: 1px solid #ccc; height: 20px;"></div>	<div style="border: 1px solid #ccc; height: 20px;"></div>
<div style="border: 1px solid #ccc; padding: 5px;">Jedes Jahr in den Sommermonaten besteht die Möglichkeit mit üblicher Stationsausrüstung im VHF Bereich DX-Verbindungen bis zu 2000km und mehr Entfernung abzuwickeln: Sporadic-E (Es).</div>	<div style="border: 1px solid #ccc; padding: 5px;">Jedes Jahr in den Sommermonaten besteht die Möglichkeit mit üblicher Stationsausrüstung im VHF Bereich DX-Verbindungen bis zu 2000km und mehr Entfernung abzuwickeln: Sporadic-E (Es).</div>
<div style="border: 1px solid #ccc; height: 20px;"></div>	<div style="border: 1px solid #ccc; height: 20px;"></div>
-	+
<div style="border: 1px solid #ffcc00; padding: 5px;">Die kurzzeitige Bildung einer ionisierten (=leitenden und somit auch reflektierenden) Schicht in einer bestimmten Höhe der Atmosphäre trägt seit einigen Jahren auch bei mir zu erhöhtem Adrenalinausstoß bei.</div>	<div style="border: 1px solid #00aaff; padding: 5px;">Die kurzzeitige Bildung einer ionisierten (=leitenden und somit auch reflektierenden) Schicht in einer bestimmten Höhe der Atmosphäre trägt seit einigen Jahren bei vielen OMs zu erhöhtem Adrenalinausstoß bei.</div>
<div style="border: 1px solid #ccc; height: 20px;"></div>	<div style="border: 1px solid #ccc; height: 20px;"></div>
<div style="border: 1px solid #ffcc00; padding: 5px;">Über das Zustandekommen dieser Schichten wurden schon verschiedene Theorien veröffentlicht, die im</div>	<div style="border: 1px solid #00aaff; padding: 5px;">Über das Zustandekommen dieser Schichten wurden schon verschiedene Theorien veröffentlicht, die im Zusammenhang mit der Sonnenaktivität, Meteoritenschauern, bestimmten Höhenwinden und sogar dem Einfluss von Gewittern in der Literatur lebhaft diskutiert</div>

Zusammenhang mit der Sonnenaktivität, Meteoritenschauern, bestimmten Höhenwinden und sogar dem Einfluss von Gewittern in der Literatur lebhaft diskutiert werden. (**Anhang: Literaturstellen im Internet**)

werden. **Das Thema Sporadic- E auf 144MHz ist mit einem wirklichem Problem verbundenen: der Zeit. Da die Öffnungen im 2m Band deutlich seltener, auch kürzer als auf 6m auftreten (die Literatur spricht von 1:10), muss man sich mit einigen Ableitungen von Murphy's law vertraut machen, die da so ähnlich lauten: Solange man berufstätig ist, wird man die schönsten Öffnungen nur im Büro sitzend am DX-Cluster verfolgen können. Wenn man Urlaub in der Es-Saison nimmst, wird man die schönsten Öffnungen an der Station sitzend am DX-Cluster verfolgen können, aber leider einen Steinwurf zu weit weg von der ionisierten Schicht gelegen sein.**

Wie an meinem Suffix erkennbar ist, habe ich als begeisterter VHF Amateur schon Ende der siebziger Jahre SSB-taugliches equipment auf diverse Tiroler Berge und Anhöhen getragen, um der gespenstischen Stille im Tale zu entkommen und so manchen Contest mit tragbaren Stationen bestritten. Seit der Freigabe des 50MHz Bandes in Österreich kann man mit einfachen Antennen das Phänomen Es beobachten, und so war es dann nur mehr logisch, dass nach meiner Übersiedlung nach Wien der 6m-Empfangsdraht im Dachboden schon bald durch eine vernünftige Antenne abgelöst werden musste - ich erspare Ihnen hier die allseits bekannten Details mit den lieben Miteigentümern eines Wohnhauses, sowie den EMV Diskussionen unter „Experten“ - schlussendlich wurde der Mast approbiert und gebaut.

Vermutlich liegt aber gerade darin der Reiz, dass einen - wenn es dann klappt - die erzielbaren Verbindungen das Warten mehrfach entschädigen, auch wenn die meisten Öffnungen in den Jahren bis zum Ruhestand ohne Dein eigenes Rufzeichen stattfinden werden. Das Beobachten des DX-Clusters ist ein Muss, mit Hilfe des DX-Robot (<http://www.gooddx.net/>) in den Niederlanden kann man sich auch einen 144MHz Sporadic Alarm als sms aufs Handy (email Account benötigt) schicken lassen. Wenn dieser Alarm das Auftreten von 2m-Sporadic E im europäischen Raum anzeigt, sollte man im günstigsten Falle im shack sitzen und +/-144.300 MHz beobachten können, denn vielleicht wird es nun wieder richtig spannend. Auch die Kontrolle der UKW Rundfunkbänder ist einer der wichtigsten Indikatoren für das Auftreten dieses physikalischen Phänomens.

Und schon sind wir beim Thema Sporadic- E auf 144MHz und dem damit verbundenen, vermutlich einzig wirklichem Problem: der Zeit. Da die Öffnungen im 2m Band deutlich seltener, auch kürzer als auf 6m auftreten (die Literatur spricht von 1:10) muss man sich mit einigen Ableitungen von Murphy´s law vertraut machen, die da so ähnlich lauten: Solange man berufstätig ist, wirst man die schönsten Öffnungen nur im Büro sitzend am DX-Cluster verfolgen können. Wenn man Urlaub in der Es-Saison nimmst, wirst man die schönsten Öffnungen an der Station sitzend am DX-Cluster verfolgen können, aber leider einen Steinwurf zu weit weg von der ionisierten Schicht positioniert sein.

Wenn man in den Lücken zwischen den großen Lokalstationen im Autoradio quer durch die Stadt fahrend z.B. ein gutes Dutzend spanischer UKW Rundfunkstationen teilweise mit eindeutiger RDS Kennung empfangen kann, freut sich das Funkamateurerherz schon.

Die reflektierenden Schichten bilden sich in einer Höhe von 100 bis 110 km über der Erdoberfläche und haben eine Dicke von einigen hundert bis zu tausend Metern. Die Ausdehnung einer E-Schicht variiert sehr stark und lässt sich zudem nicht ohne weiteres ausmessen oder bestimmen. Eine einmal gebildete Schicht ist meist in Bewegung, sowohl in der Reflexionstätigkeit wie auch in der Größe, was sich sehr deutlich darin manifestiert, dass die Signale zum Teil sehr starken Schwankungen unterworfen sind. Im weiteren bleibt die Es-Wolke nicht stationär, sondern sie wandert infolge der Erdrotation in westlicher Richtung. Die meisten Es-Bandöffnungen finden von Mitte Mai bis Mitte August statt. Die Dauer

einer Es-Öffnung, variiert zwischen einigen Minuten und einigen Stunden, wobei bei längeren Öffnungen die Feldstärke erheblichen Schwankungen unterworfen ist. Die maximalen Reichweiten betragen ca. 2200 km. In den letzten Jahren wurden wesentlich größere Distanzen getätigt, so z.B. zwischen Portugal und Israel oder in diesem Jahr von der Schweiz nach den Kanarischen Inseln. Es ist nicht ausgeschlossen, dass bei diesen Verbindungen zwei Es-Schichten im Spiel waren.

+ `
`

Vermutlich liegt aber gerade darin der Reiz, dass - wenn es dann mal klappt - die erzielbaren Verbindungen das Warten mehrfach entschädigen, auch wenn die meisten Öffnungen in den Jahren bis zum Ruhestand ohne Dein eigenes Rufzeichen stattfinden werden. Das Beobachten des DX-Clusters ist ein Muss, mit Hilfe des DX-Robot (http://www.qooddx.net /) in den Niederlanden kann man sich auch einen 144MHz Sporadic Alarm als sms aufs Handy (email Account benötigt) schicken lassen. Wenn dieser Alarm das Auftreten von 2m-Sporadic E im europäischen Raum anzeigt, sollte man im günstigsten Falle im shack sitzen und +/-144.300 MHz beobachten können, denn vielleicht wird es nun wieder richtig spannend. Auch die Kontrolle der UKW Rundfunkbänder ist einer der wichtigsten Indikatoren für das Auftreten dieses physikalischen Phänomens.

[[Datei:Es_layers_.jpg]]

- Wenn man in den Lücken zwischen den großen Lokalstationen im Autoradio quer durch die Stadt fahrend z.B. ein gutes Dutzend spanischer UKW Rundfunkstationen teilweise mit eindeutiger RDS Kennung empfangen kann, freut sich das Funkamateurerherz schon.

+

+

Die minimale Stationsausrüstung auf 2m besteht in einem Transceiver mit 2 Watt Ausgangsleistung und einem Rundstrahler. Eine bessere Stationsausrüstung erhöht natürlich die Erfolgsquote. Die überbrückbare Entfernung bei ES liegt zwischen 1200 und 2200 km. Bei den auf 2m relativ seltenen Doppelsprüngen können auch 3500km erreicht werden. Die Zeitschrift Dubus (Nr 4 /94) berichtete sogar von einer 2m-Verbindung von OE1SSB & OE1XLU mit RI8TA über 4271km am 21.Juli 89.

- `[[Datei:SporadicE_2m.jpg]]`

+

==Wie kann man nun derartige DX-Bedingungen erkennen?==

Grundsätzlich gibt es keine langfristige Vorhersagemöglichkeit, denn wie der Name schon sagt handelt es sich um ein sporadisches Phänomen. Aus statistischen Betrachtungen der vergangenen Jahre hat sich gezeigt, dass ES zwischen Mitte Mai und Anfang September auftreten kann, mit einer erhöhten Wahrscheinlichkeit Anfang Juni und Anfang Juli. Sporadic-E-trüchtige Tage erkennt man durch intensive Bandbeobachtung, beginnend mit dem 10m Band. Ein Scanner leistet hier nützliche Dienste,

+ **da die Überreichweiten via ES stark frequenzabhängig sind. Beginnend im KW-Bereich steigt die maximal nutzbare Frequenz im tageszeitlichen Verlauf bis über 50MHz. Beobachten kann man dies am einfachsten im Fernsehband 1. Mit einer einfachen Antenne lassen sich hier bei Es russische, spanische oder sogar nordafrikanische TV-Stationen empfangen. Inzwischen ist auch das Baken- und Stationsangebot im 6m-Afu-Band so gut, dass man dort gut beobachten kann.**

Sind nun auch im 3m-Rundfunkband südeuropäische Stationen auszumachen, sollte man die 2m-SSB oder CW-Anruffrequenz verstärkt beobachten. Transceiver auf die 144.300 (oder 145.500) einstellen und die Antenne in Richtung der zu erwartenden DX-Ausbreitung (entsprechend 3m- und 6m Bandbeobachtung) drehen. Dabei bitte folgendes beachten: Nur antworten, wenn die DX-Station deutlich zu empfangen ist, nicht deshalb rufen, weil es die anderen

+ **OMs im näheren Umfeld auch tun. Sporadic-E ist zum Teil örtlich nur sehr begrenzt nutzbar. Im 50 km Entfernung können die Bedingungen schon wieder völlig anders sein und die DX-Station ist dort nicht mehr aufnehmbar. Ein schnelles QSY weg von der Anruffrequenz erspart oft viel QRM. QSOs möglichst kurz halten. Keine langen Ausführungen über die eigene Stationsausrüstung halten. Die Öffnungen dauern oft nur wenige Minuten, in dieser Zeit möchten möglichst viele OMs die DX-Station arbeiten.**

+

+

Die reflektierenden Schichten bilden sich in einer Höhe von 100 bis 110 km über der Erdoberfläche und haben eine Dicke von einigen hundert bis zu tausend Metern. Die Ausdehnung einer E-Schicht variiert sehr stark und lässt sich zudem nicht ohne weiteres ausmessen oder bestimmen. Im weiteren bleibt die Es-Wolke nicht stationär, sondern sie wandert infolge der Erdrotation in westlicher Richtung. Die meisten Es-Bandöffnungen finden von Mitte Mai bis Mitte August statt. Die Dauer einer Es-Öffnung, variiert zwischen einigen Minuten und einigen Stunden, wobei bei längeren Öffnungen die Feldstärke erheblichen Schwankungen unterworfen ist. Die maximalen Reichweiten betragen ca. 2200 km. In den letzten Jahren wurden wesentlich grössere Distanzen getätigt, so z.B. zwischen Portugal und Israel oder in diesem Jahr von der Schweiz nach den Kanarischen Inseln. Es ist nicht ausgeschlossen, dass bei diesen Verbindungen zwei Es-Schichten im Spiel waren. Aus einer Auswertung von 4000 Es-Verbindungen (DUBUS-Hefte) auf 144 MHz geht hervor, dass die Es-Bandöffnungen zwischen 08:00 - 22:00 UTC zustande kommen.

Gute Betriebstechnik ist nun wichtig, die entstehenden pile-ups in den meist recht kurzen Zeitfenstern erfordern ständiges Zuhören, Mitschreiben und Beobachten des Clusters und dann: „Fasse Dich kurz“ - Rufzeichen, RST und Locator. Besonders für Newcomer verblüffend sind die möglichen Feldstärken der DX-Stationen, die kurzzeitig so stark sein können wie lokale Stationen. So gelang es mir einmal nicht,

Gute Betriebstechnik ist nun wichtig, die entstehenden pile-ups in den meist recht kurzen Zeitfenstern erfordern ständiges Zuhören, Mitschreiben und Beobachten des Clusters und dann: „Fasse Dich kurz“ - Rufzeichen, RST und Locator. Besonders für Newcomer verblüffend sind die möglichen Feldstärken der DX-Stationen, die kurzzeitig so stark sein können wie lokale Stationen. So gelang es mir einmal nicht,

ein 59+ FM-QSO auf 145.55MHz mit Stationen aus dem Grossraum Moskau ins Log zu bringen, da die OMs dort wohl den Eindruck hatten von jemandem, der mit gebrochenem Schulrussisch sein Bestes geben wollte, verschaukelt zu werden (hi)

ein 59+ FM-QSO auf 145.55MHz mit Stationen aus dem Grossraum Moskau ins Log zu bringen, da die OMs dort wohl den Eindruck hatten von jemandem, der mit gebrochenem Schulrussisch sein Bestes geben wollte, verschaukelt zu werden (hi)

Derartige Erfahrungen lassen die klassischen 2m-DX Anruffrequenzen für SSB und CW (144.050CW/144.300 SSB) für den Anfang wohl sinnvoller erscheinen. Auch mit der Auswertung und Dokumentation dieses Phänomens hilft das Internet einmal mehr: Im Internet findet man nach Tagen sortiert zustande gekommene Sporadic-E Verbindungen, die auch graphisch dargestellt werden.

Dieses Portal trägt somit zu einem besseren, praktischen Verständnis der komplexen Prozesse rund um Sporadic-E bei. Im Gegensatz zu den beeindruckenden Erfolgen der etablierten 144 MHz Dx Gemeinde in OE ist meine Erfolgsbilanz noch recht bescheiden. Jede neue Es-Verbindung, Großfeld oder DXCC Land erinnert mich aber sehr an jene Freude, die mir unser schönes Hobby schon vor Jahrzehnten bereitete, wenn es sich wieder einmal ausgezahlt hatte, seine UKW-Antennen und Ausrüstung auf einen hohen Berg zu schleppen.

Literatur:

Sporadic-E propagation at VHF: A review of progress and prospects, ARRL/ QST April 1988 Emil Pocock, W3EP

Literatur:

Sporadic-E propagation at VHF: A review of progress and prospects, ARRL/ QST April 1988 Emil Pocock, W3EP

- Christian Wieser, OE1CWJ	+ Christian Wieser, OE1CWJ
www.oe1cwj.com	www.oe1cwj.com
	+
	+
- == Soundfiles ==	+ ==Soundfiles==
Hier können Sie einige Audiomitschnitte meiner Es Verbindungen vom QTH in Wien, JN88EE hören:	Hier können Sie einige Audiomitschnitte meiner Es Verbindungen vom QTH in Wien, JN88EE hören:
Zeile 45:	Zeile 54:
[[Datei:SporadicE_2m.jpg thumb QSL Karten Sporadic-E Verbindungen auf 144 MHz]]	[[Datei:SporadicE_2m.jpg thumb QSL Karten Sporadic-E Verbindungen auf 144 MHz]]
- [[Media:G4LOH_OE3FLU.wav]]	+ [[Medium:G4LOH_OE3FLU.wav]]
-	
- [[Media:SM2CEW_144312.wav]]	
- [[Media:EA5AFP_144305.wav]]	+ [[Medium:SM2CEW_144312.wav]]
- [[Media:OH6QU_144308.wav]]	+ [[Medium:EA5AFP_144305.wav]]
- [[Media:EA5ZF_144315.wav]]	+ [[Medium:OH6QU_144308.wav]]
	+ [[Medium:EA5ZF_144315.wav]]
- Christian, OE1CWJ	+ __HIDETITLE__
	+ __KEIN_INHALTSVERZEICHNIS__
	+ __ABSCHNITTE_NICHT_BEARBEITEN__

Aktuelle Version vom 15. März 2021, 22:09 Uhr

144MHz Sporadic E

Sporadic E auf 144MHz

Jedes Jahr in den Sommermonaten besteht die Möglichkeit mit üblicher Stationsausrüstung im VHF Bereich DX-Verbindungen bis zu 2000km und mehr Entfernung abzuwickeln: Sporadic-E (Es).

Die kurzzeitige Bildung einer ionisierten (=leitenden und somit auch reflektierenden) Schicht in einer bestimmten Höhe der Atmosphäre trägt seit einigen Jahren bei vielen OMs zu erhöhtem Adrenalinausstoß bei.

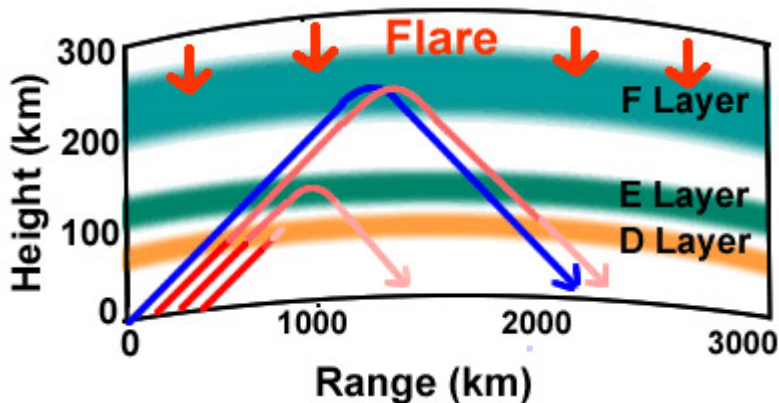
Über das Zustandekommen dieser Schichten wurden schon verschiedene Theorien veröffentlicht, die im Zusammenhang mit der Sonnenaktivität, Meteoritenschauern, bestimmten Höhenwinden und sogar dem Einfluss von Gewittern in der Literatur lebhaft diskutiert werden. Das Thema Sporadic- E auf 144MHz ist mit einem wirklichem Problem verbundenen: der Zeit. Da die Öffnungen im 2m Band deutlich seltener, auch kürzer als auf 6m auftreten (die Literatur spricht von 1:10), muss man sich mit einigen Ableitungen von Murphy´s law vertraut machen, die da so ähnlich lauten: Solange man berufstätig ist, wird man die schönsten Öffnungen nur im Büro sitzend am DX-Cluster verfolgen können. Wenn man Urlaub in der Es-Saison nimmst, wird man die schönsten Öffnungen an der Station sitzend am DX-Cluster verfolgen können, aber leider einen Steinwurf zu weit weg von der ionisierten Schicht gelegen sein.

Vermutlich liegt aber gerade darin der Reiz, dass einen – wenn es dann klappt - die erzielbaren Verbindungen das Warten mehrfach entschädigen, auch wenn die meisten Öffnungen in den Jahren bis zum Ruhestand ohne Dein eigenes Rufzeichen stattfinden werden. Das Beobachten des DX-Clusters ist ein Muss, mit Hilfe des DX-Robot (<http://www.gooddx.net/>) in den Niederlanden kann man sich auch einen 144MHz Sporadic Alarm als sms aufs Handy (email Account benötigt) schicken lassen. Wenn dieser Alarm das Auftreten von 2m-Sporadic E im europäischen Raum anzeigt, sollte man im günstigsten Falle im shack sitzen und +/-144.300 MHz beobachten können, denn vielleicht wird es nun wieder richtig spannend. Auch die Kontrolle der UKW Rundfunkbänder ist einer der wichtigsten Indikatoren für das Auftreten dieses physikalischen Phänomens.

Wenn man in den Lücken zwischen den großen Lokalstationen im Autoradio quer durch die Stadt fahrend z.B. ein gutes Dutzend spanischer UKW Rundfunkstationen teilweise mit eindeutiger RDS Kennung empfangen kann, freut sich das Funkamateurerherz schon.

Die reflektierenden Schichten bilden sich in einer Höhe von 100 bis 110 km über der Erdoberfläche und haben eine Dicke von einigen hundert bis zu tausend Metern. Die Ausdehnung einer E-Schicht variiert sehr stark und lässt sich zudem nicht ohne weiteres ausmessen oder bestimmen. Eine einmal gebildete Schicht ist meist in Bewegung, sowohl in der Reflexionstätigkeit wie auch in der Größe, was sich sehr deutlich darin manifestiert, dass die Signale zum Teil sehr starken Schwankungen unterliegen. Es gibt es bis heute noch keine einfache,

eindeutige A unterworfen sind. Im weiteren bleibt die Es-Wolke nicht stationär, sondern sie wandert infolge der Erdrotation in westlicher Richtung. Die meisten Es-Bandöffnungen finden von Mitte Mai bis Mitte August statt. Die Dauer einer Es-Öffnung, variiert zwischen einigen Minuten und einigen Stunden, wobei bei längeren Öffnungen die Feldstärke erheblichen Schwankungen unterworfen ist. Die maximalen Reichweiten betragen ca. 2200 km. In den letzten Jahren wurden wesentlich größere Distanzen getätigt, so z.B. zwischen Portugal und Israel oder in diesem Jahr von der Schweiz nach den Kanarischen Inseln. Es ist nicht ausgeschlossen, dass bei diesen Verbindungen zwei Es-Schichten im Spiel waren.



Die minimale Stationsausrüstung auf 2m besteht in einem Transceiver mit 2 Watt Ausgangsleistung und einem Rundstrahler. Eine bessere Stationsausrüstung erhöht natürlich die Erfolgsquote. Die überbrückbare Entfernung bei ES liegt zwischen 1200 und 2200 km. Bei den auf 2m relativ seltenen Doppelsprüngen können auch 3500km erreicht werden. Die Zeitschrift Dubus (Nr 4/94) berichtete sogar von einer 2m-Verbindung von OE1SSB & OE1XLU mit RI8TA über 4271km am 21.Juli 89.

Wie kann man nun derartige DX-Bedingungen erkennen?

Grundsätzlich gibt es keine langfristige Vorhersagemöglichkeit, denn wie der Name schon sagt handelt es sich um ein sporadisches Phänomen. Aus statistischen Betrachtungen der vergangenen Jahre hat sich gezeigt, dass ES zwischen Mitte Mai und Anfang September auftreten kann, mit einer erhöhten Wahrscheinlichkeit Anfang Juni und Anfang Juli. Sporadic-E-trächtige Tage erkennt man durch intensive Bandbeobachtung, beginnend mit dem 10m Band. Ein Scanner leistet hier nützliche Dienste, da die Überreichweiten via ES stark frequenzabhängig sind. Beginnend im KW-Bereich steigt die maximal nutzbare Frequenz im tageszeitlichen Verlauf bis über 50MHz. Beobachten kann man dies am einfachsten im Fernsehband 1. Mit einer einfachen Antenne lassen sich hier bei Es russische, spanische oder sogar nordafrikanische TV-Stationen empfangen. Inzwischen ist auch das Baken- und Stationsangebot im 6m-Afu-Band so gut, dass man dort gut beobachten kann. Sind nun auch im 3m-Rundfunkband südeuropäische Stationen auszumachen, sollte man die 2m-SSB oder CW-Anruffrequenz verstärkt beobachten. Transceiver auf die 144.300 (oder 145.500) einstellen und die Antenne in Richtung der zu erwartenden DX-Ausbreitung (entsprechend 3m-und 6m Bandbeobachtung) drehen. Dabei bitte folgendes beachten: Nur antworten, wenn die DX-Station deutlich zu empfangen ist, nicht deshalb rufen,

weil es die anderen OMs im näheren Umfeld auch tun. Sporadic-E ist zum Teil örtlich nur sehr begrenzt nutzbar. Im 50 km Entfernung können die Bedingungen schon wieder völlig anders sein und die DX-Station ist dort nicht mehr aufnehmbar. Ein schnelles QSY weg von der Anrufrequenz erspart oft viel QRM. QSOs möglichst kurz halten. Keine langen Ausführungen über die eigene Stationsausrüstung halten. Die Öffnungen dauern oft nur wenige Minuten, in dieser Zeit möchten möglichst viele OMs die DX-Station arbeiten.

Die reflektierenden Schichten bilden sich in einer Höhe von 100 bis 110 km über der Erdoberfläche und haben eine Dicke von einigen hundert bis zu tausend Metern. Die Ausdehnung einer E-Schicht variiert sehr stark und lässt sich zudem nicht ohne weiteres ausmessen oder bestimmen. Im weiteren bleibt die Es-Wolke nicht stationär, sondern sie wandert infolge der Erdrotation in westlicher Richtung. Die meisten Es-Bandöffnungen finden von Mitte Mai bis Mitte August statt. Die Dauer einer Es-Öffnung, variiert zwischen einigen Minuten und einigen Stunden, wobei bei längeren Öffnungen die Feldstärke erheblichen Schwankungen unterworfen ist. Die maximalen Reichweiten betragen ca. 2200 km. In den letzten Jahren wurden wesentlich grössere Distanzen getätigt, so z.B. zwischen Portugal und Israel oder in diesem Jahr von der Schweiz nach den Kanarischen Inseln. Es ist nicht ausgeschlossen, dass bei diesen Verbindungen zwei Es-Schichten im Spiel waren. Aus einer Auswertung von 4000 Es-Verbindungen (DUBUS-Hefte) auf 144 MHz geht hervor, dass die Es-Bandöffnungen zwischen 08:00 - 22:00 UTC zustande kommen.

Gute Betriebstechnik ist nun wichtig, die entstehenden pile-ups in den meist recht kurzen Zeitfenstern erfordern ständiges Zuhören, Mitschreiben und Beobachten des Clusters und dann: „Fasse Dich kurz“ - Rufzeichen, RST und Locator. Besonders für Newcomer verblüffend sind die möglichen Feldstärken der DX-Stationen, die kurzzeitig so stark sein können wie lokale Stationen. So gelang es mir einmal nicht, ein 59+ FM-QSO auf 145.55MHz mit Stationen aus dem Grossraum Moskau ins Log zu bringen, da die OMs dort wohl den Eindruck hatten von jemandem, der mit gebrochenem Schulrussisch sein Bestes geben wollte, verschaukelt zu werden (hi)

Literatur: Sporadic-E propagation at VHF: A review of progress and prospects, ARRL/ QST April 1988 Emil Pocock, W3EP

Christian Wieser, OE1CWJ
www.oe1cwj.com

Soundfiles

Hier können Sie einige Audiomitschnitte meiner Es Verbindungen vom QTH in Wien, JN88EE hören:

[Medium:G4LOH_OE3FLU.wav](#)

[Medium:SM2CEW_144312.wav](#)

[Medium:EA5AFP_144305.wav](#)

[Medium:OH6QU_144308.wav](#)

Medium:EA5ZF_144315.wav





Yet another VHF/UHF activity from Norway...

LAØBY

... this time from the location:

This is to confirm the two-way QSO with

To Radio: **OE1CWJ**

Date **20060618** (YYYYMMDD)
 Time **1743** UTC Band **144** MHz
 Mode **SSB** RST **57** Prop **ES**

My call **LAØBY** in locator **JØ59FW**

Via propagation mode:
 Es Tropo MS
 EME Aurora

OP: **Stefan Heck, Håldsveit 5, N-1349 Rykkinn** PSE TNX QSL *Stefan* 73!
 E-mail: **LAØBY@darcc.de, GSM +47-90114432**



RUSSIA
Nikolay V. Kholodkov
2-Rejssovaja 25-75
MOSCOW 1-05-02-7 119027
 WFFLOC: **KØ85po**

RX3AA

KD4SXB UV3GZ 1969-94, RV3GZ 1980

CONFIRMING QSO WITH	DATE	UTC	MHz	RST	2 WAY
OE1CWJ	01.06.2005	15:52	144	59	QW SSB

TNX 1Ø1FB +Es+ QSO My QSL: 1Ø1FB, No 11Ø (KØ85) 4.Ø1 PSE QSL TNX

73! Nick *Nick*

EUROPEAN RUSSIA, MOSCOW

WAZ:18 17U:28 Loc:KØ85po RDA:MA-02

RD3BD

Vladimir Chepelkin

24-177, Kleroviy bulvar, Moscow, 115470, Russia

OE1CWJ

Date: 01-Jun-2005 UTC: 16:22 Band: 2m RST: 57 ZK: SSB

Via QSL T5 de RD3BD

73!




QSL Karten Sporadic-E Verbindungen auf 144 MHz

144MHz Sporadic E: Unterschied zwischen den Versionen

[Versionsgeschichte interaktiv durchsuchen](#)
[VisuellWikitext](#)

Version vom 12. Februar 2014, 17:24 Uhr
([Quelltext anzeigen](#))
 OE1CWJ ([Diskussion](#) | [Beiträge](#))
 (→[Sporadic E auf 144MHz](#))
 ← [Zum vorherigen Versionsunterschied](#)

Aktuelle Version vom 15. März 2021, 22:09 Uhr ([Quelltext anzeigen](#))
 Oe1kbc ([Diskussion](#) | [Beiträge](#))
 K
 Markierung: [Visuelle Bearbeitung](#)

(15 dazwischenliegende Versionen von einem anderen Benutzer werden nicht angezeigt)

Zeile 1:	Zeile 1:
<div style="border: 1px solid #ccc; padding: 2px;">[[Kategorie:UKW Frequenzbereiche]]</div>	<div style="border: 1px solid #ccc; padding: 2px;">[[Kategorie:UKW Frequenzbereiche]]</div>
<div style="border: 1px solid #ccc; padding: 2px;"> </div>	<div style="border: 1px solid #ccc; padding: 2px;"> </div>
	+
	<div style="border: 1px solid #ccc; padding: 2px;">= 144MHz Sporadic E =</div>
	<div style="border: 1px solid #ccc; padding: 2px;"> </div>
-	+
<div style="border: 1px solid #ccc; padding: 2px;">== Sporadic E auf 144MHz ==</div>	<div style="border: 1px solid #ccc; padding: 2px;">==Sporadic E auf 144MHz==</div>
<div style="border: 1px solid #ccc; padding: 2px;"> </div>	<div style="border: 1px solid #ccc; padding: 2px;"> </div>
<div style="border: 1px solid #ccc; padding: 2px;"> </div>	<div style="border: 1px solid #ccc; padding: 2px;"> </div>
<div style="border: 1px solid #ccc; padding: 2px;">Jedes Jahr in den Sommermonaten besteht die Möglichkeit mit üblicher Stationsausrüstung im VHF Bereich DX-Verbindungen bis zu 2000km und mehr Entfernung abzuwickeln: Sporadic-E (Es).</div>	<div style="border: 1px solid #ccc; padding: 2px;">Jedes Jahr in den Sommermonaten besteht die Möglichkeit mit üblicher Stationsausrüstung im VHF Bereich DX-Verbindungen bis zu 2000km und mehr Entfernung abzuwickeln: Sporadic-E (Es).</div>
<div style="border: 1px solid #ccc; padding: 2px;"> </div>	<div style="border: 1px solid #ccc; padding: 2px;"> </div>
-	+
<div style="border: 1px solid #ccc; padding: 2px;">Die kurzzeitige Bildung einer ionisierten (=leitenden und somit auch reflektierenden) Schicht in einer bestimmten Höhe der Atmosphäre trägt seit einigen Jahren auch bei mir zu erhöhtem Adrenalinausstoß bei.</div>	<div style="border: 1px solid #ccc; padding: 2px;">Die kurzzeitige Bildung einer ionisierten (=leitenden und somit auch reflektierenden) Schicht in einer bestimmten Höhe der Atmosphäre trägt seit einigen Jahren bei vielen OMs zu erhöhtem Adrenalinausstoß bei.</div>
<div style="border: 1px solid #ccc; padding: 2px;"> </div>	<div style="border: 1px solid #ccc; padding: 2px;"> </div>
<div style="border: 1px solid #ccc; padding: 2px;">Über das Zustandekommen dieser Schichten wurden schon verschiedene Theorien veröffentlicht, die im</div>	<div style="border: 1px solid #ccc; padding: 2px;">Über das Zustandekommen dieser Schichten wurden schon verschiedene Theorien veröffentlicht, die im Zusammenhang mit der Sonnenaktivität, Meteoritenschauern, bestimmten Höhenwinden und sogar dem Einfluss von Gewittern in der Literatur lebhaft diskutiert</div>

Zusammenhang mit der Sonnenaktivität, Meteoritenschauern, bestimmten Höhenwinden und sogar dem Einfluss von Gewittern in der Literatur lebhaft diskutiert werden. (**Anhang: Literaturstellen im Internet**)

werden. **Das Thema Sporadic- E auf 144MHz ist mit einem wirklichem Problem verbundenen: der Zeit. Da die Öffnungen im 2m Band deutlich seltener, auch kürzer als auf 6m auftreten (die Literatur spricht von 1:10), muss man sich mit einigen Ableitungen von Murphy's law vertraut machen, die da so ähnlich lauten: Solange man berufstätig ist, wird man die schönsten Öffnungen nur im Büro sitzend am DX-Cluster verfolgen können. Wenn man Urlaub in der Es-Saison nimmst, wird man die schönsten Öffnungen an der Station sitzend am DX-Cluster verfolgen können, aber leider einen Steinwurf zu weit weg von der ionisierten Schicht gelegen sein.**

Wie an meinem Suffix erkennbar ist, habe ich als begeisterter VHF Amateur schon Ende der siebziger Jahre SSB-taughliches equipment auf diverse Tiroler Berge und Anhöhen getragen, um der gespenstischen Stille im Tale zu entkommen und so manchen Contest mit tragbaren Stationen bestritten. Seit der Freigabe des 50MHz Bandes in Österreich kann man mit einfachen Antennen das Phänomen Es beobachten, und so war es dann nur mehr logisch, dass nach meiner Übersiedlung nach Wien der 6m-Empfangsdraht im Dachboden schon bald durch eine vernünftige Antenne abgelöst werden musste - ich erspare Ihnen hier die allseits bekannten Details mit den lieben Miteigentümern eines Wohnhauses, sowie den EMV Diskussionen unter „Experten“ - schlussendlich wurde der Mast approbiert und gebaut.

Vermutlich liegt aber gerade darin der Reiz, dass einen - wenn es dann klappt - die erzielbaren Verbindungen das Warten mehrfach entschädigen, auch wenn die meisten Öffnungen in den Jahren bis zum Ruhestand ohne Dein eigenes Rufzeichen stattfinden werden. Das Beobachten des DX-Clusters ist ein Muss, mit Hilfe des DX-Robot (<http://www.gooddx.net/>) in den Niederlanden kann man sich auch einen 144MHz Sporadic Alarm als sms aufs Handy (email Account benötigt) schicken lassen. Wenn dieser Alarm das Auftreten von 2m-Sporadic E im europäischen Raum anzeigt, sollte man im günstigsten Falle im shack sitzen und +/-144.300 MHz beobachten können, denn vielleicht wird es nun wieder richtig spannend. Auch die Kontrolle der UKW Rundfunkbänder ist einer der wichtigsten Indikatoren für das Auftreten dieses physikalischen Phänomens.

Und schon sind wir beim Thema Sporadic- E auf 144MHz und dem damit verbundenen, vermutlich einzig wirklichem Problem: der Zeit. Da die Öffnungen im 2m Band deutlich seltener, auch kürzer als auf 6m auftreten (die Literatur spricht von 1:10) muss man sich mit einigen Ableitungen von Murphy´s law vertraut machen, die da so ähnlich lauten: Solange man berufstätig ist, wirst man die schönsten Öffnungen nur im Büro sitzend am DX-Cluster verfolgen können. Wenn man Urlaub in der Es-Saison nimmst, wirst man die schönsten Öffnungen an der Station sitzend am DX-Cluster verfolgen können, aber leider einen Steinwurf zu weit weg von der ionisierten Schicht positioniert sein.

Wenn man in den Lücken zwischen den großen Lokalstationen im Autoradio quer durch die Stadt fahrend z.B. ein gutes Dutzend spanischer UKW Rundfunkstationen teilweise mit eindeutiger RDS Kennung empfangen kann, freut sich das Funkamateurerherz schon.

Die reflektierenden Schichten bilden sich in einer Höhe von 100 bis 110 km über der Erdoberfläche und haben eine Dicke von einigen hundert bis zu tausend Metern. Die Ausdehnung einer E-Schicht variiert sehr stark und lässt sich zudem nicht ohne weiteres ausmessen oder bestimmen. Eine einmal gebildete Schicht ist meist in Bewegung, sowohl in der Reflexionstätigkeit wie auch in der Größe, was sich sehr deutlich darin manifestiert, dass die Signale zum Teil sehr starken Schwankungen unterworfen sind. Im weiteren bleibt die Es-Wolke nicht stationär, sondern sie wandert infolge der Erdrotation in westlicher Richtung. Die meisten Es-Bandöffnungen finden von Mitte Mai bis Mitte August statt. Die Dauer

einer Es-Öffnung, variiert zwischen einigen Minuten und einigen Stunden, wobei bei längeren Öffnungen die Feldstärke erheblichen Schwankungen unterworfen ist. Die maximalen Reichweiten betragen ca. 2200 km. In den letzten Jahren wurden wesentlich größere Distanzen getätigt, so z.B. zwischen Portugal und Israel oder in diesem Jahr von der Schweiz nach den Kanarischen Inseln. Es ist nicht ausgeschlossen, dass bei diesen Verbindungen zwei Es-Schichten im Spiel waren.

+ `
`

Vermutlich liegt aber gerade darin der Reiz, dass - wenn es dann mal klappt - die erzielbaren Verbindungen das Warten mehrfach entschädigen, auch wenn die meisten Öffnungen in den Jahren bis zum Ruhestand ohne Dein eigenes Rufzeichen stattfinden werden. Das Beobachten des DX-Clusters ist ein Muss, mit Hilfe des DX-Robot (http://www.qooddx.net /) in den Niederlanden kann man sich auch einen 144MHz Sporadic Alarm als sms aufs Handy (email Account benötigt) schicken lassen. Wenn dieser Alarm das Auftreten von 2m-Sporadic E im europäischen Raum anzeigt, sollte man im günstigsten Falle im shack sitzen und +/-144.300 MHz beobachten können, denn vielleicht wird es nun wieder richtig spannend. Auch die Kontrolle der UKW Rundfunkbänder ist einer der wichtigsten Indikatoren für das Auftreten dieses physikalischen Phänomens.

[[Datei:Es_layers_.jpg]]

- Wenn man in den Lücken zwischen den großen Lokalstationen im Autoradio quer durch die Stadt fahrend z.B. ein gutes Dutzend spanischer UKW Rundfunkstationen teilweise mit eindeutiger RDS Kennung empfangen kann, freut sich das Funkamateurerherz schon.

+

Die minimale Stationsausrüstung auf 2m besteht in einem Transceiver mit 2 Watt Ausgangsleistung und einem Rundstrahler. Eine bessere Stationsausrüstung erhöht natürlich die Erfolgsquote. Die überbrückbare Entfernung bei ES liegt zwischen 1200 und 2200 km. Bei den auf 2m relativ seltenen Doppelsprüngen können auch 3500km erreicht werden. Die Zeitschrift Dubus (Nr 4 /94) berichtete sogar von einer 2m-Verbindung von OE1SSB & OE1XLU mit RI8TA über 4271km am 21.Juli 89.

+

- `[[Datei:SporadicE_2m.jpg]]`

+

==Wie kann man nun derartige DX-Bedingungen erkennen?==

Grundsätzlich gibt es keine langfristige Vorhersagemöglichkeit, denn wie der Name schon sagt handelt es sich um ein sporadisches Phänomen. Aus statistischen Betrachtungen der vergangenen Jahre hat sich gezeigt, dass ES zwischen Mitte Mai und Anfang September auftreten kann, mit einer erhöhten Wahrscheinlichkeit Anfang Juni und Anfang Juli. Sporadic-E-trüchtige Tage erkennt man durch intensive Bandbeobachtung, beginnend mit dem 10m Band. Ein Scanner leistet hier nützliche Dienste,

+ **da die Überreichweiten via ES stark frequenzabhängig sind. Beginnend im KW-Bereich steigt die maximal nutzbare Frequenz im tageszeitlichen Verlauf bis über 50MHz. Beobachten kann man dies am einfachsten im Fernsehband 1. Mit einer einfachen Antenne lassen sich hier bei Es russische, spanische oder sogar nordafrikanische TV-Stationen empfangen. Inzwischen ist auch das Baken- und Stationsangebot im 6m-Afu-Band so gut, dass man dort gut beobachten kann.**

Sind nun auch im 3m-Rundfunkband südeuropäische Stationen auszumachen, sollte man die 2m-SSB oder CW-Anruffrequenz verstärkt beobachten. Transceiver auf die 144.300 (oder 145.500) einstellen und die Antenne in Richtung der zu erwartenden DX-Ausbreitung (entsprechend 3m- und 6m Bandbeobachtung) drehen. Dabei bitte folgendes beachten: Nur antworten, wenn die DX-Station deutlich zu empfangen ist, nicht deshalb rufen, weil es die anderen

+ **OMs im näheren Umfeld auch tun. Sporadic-E ist zum Teil örtlich nur sehr begrenzt nutzbar. Im 50 km Entfernung können die Bedingungen schon wieder völlig anders sein und die DX-Station ist dort nicht mehr aufnehmbar. Ein schnelles QSY weg von der Anruffrequenz erspart oft viel QRM. QSOs möglichst kurz halten. Keine langen Ausführungen über die eigene Stationsausrüstung halten. Die Öffnungen dauern oft nur wenige Minuten, in dieser Zeit möchten möglichst viele OMs die DX-Station arbeiten.**

+

+

Die reflektierenden Schichten bilden sich in einer Höhe von 100 bis 110 km über der Erdoberfläche und haben eine Dicke von einigen hundert bis zu tausend Metern. Die Ausdehnung einer E-Schicht variiert sehr stark und lässt sich zudem nicht ohne weiteres ausmessen oder bestimmen. Im weiteren bleibt die Es-Wolke nicht stationär, sondern sie wandert infolge der Erdrotation in westlicher Richtung. Die meisten Es-Bandöffnungen finden von Mitte Mai bis Mitte August statt. Die Dauer einer Es-Öffnung, variiert zwischen einigen Minuten und einigen Stunden, wobei bei längeren Öffnungen die Feldstärke erheblichen Schwankungen unterworfen ist. Die maximalen Reichweiten betragen ca. 2200 km. In den letzten Jahren wurden wesentlich grössere Distanzen getätigt, so z.B. zwischen Portugal und Israel oder in diesem Jahr von der Schweiz nach den Kanarischen Inseln. Es ist nicht ausgeschlossen, dass bei diesen Verbindungen zwei Es-Schichten im Spiel waren. Aus einer Auswertung von 4000 Es-Verbindungen (DUBUS-Hefte) auf 144 MHz geht hervor, dass die Es-Bandöffnungen zwischen 08:00 - 22:00 UTC zustande kommen.

Gute Betriebstechnik ist nun wichtig, die entstehenden pile-ups in den meist recht kurzen Zeitfenstern erfordern ständiges Zuhören, Mitschreiben und Beobachten des Clusters und dann: „Fasse Dich kurz“ - Rufzeichen, RST und Locator. Besonders für Newcomer verblüffend sind die möglichen Feldstärken der DX-Stationen, die kurzzeitig so stark sein können wie lokale Stationen. So gelang es mir einmal nicht,

Gute Betriebstechnik ist nun wichtig, die entstehenden pile-ups in den meist recht kurzen Zeitfenstern erfordern ständiges Zuhören, Mitschreiben und Beobachten des Clusters und dann: „Fasse Dich kurz“ - Rufzeichen, RST und Locator. Besonders für Newcomer verblüffend sind die möglichen Feldstärken der DX-Stationen, die kurzzeitig so stark sein können wie lokale Stationen. So gelang es mir einmal nicht,

ein 59+ FM-QSO auf 145.55MHz mit Stationen aus dem Grossraum Moskau ins Log zu bringen, da die OMs dort wohl den Eindruck hatten von jemandem, der mit gebrochenem Schulrussisch sein Bestes geben wollte, verschaukelt zu werden (hi)

ein 59+ FM-QSO auf 145.55MHz mit Stationen aus dem Grossraum Moskau ins Log zu bringen, da die OMs dort wohl den Eindruck hatten von jemandem, der mit gebrochenem Schulrussisch sein Bestes geben wollte, verschaukelt zu werden (hi)

Derartige Erfahrungen lassen die klassischen 2m-DX Anruffrequenzen für SSB und CW (144.050CW/144.300 SSB) für den Anfang wohl sinnvoller erscheinen. Auch mit der Auswertung und Dokumentation dieses Phänomens hilft das Internet einmal mehr: Im Internet findet man nach Tagen sortiert zustande gekommene Sporadic-E Verbindungen, die auch graphisch dargestellt werden.

Dieses Portal trägt somit zu einem besseren, praktischen Verständnis der komplexen Prozesse rund um Sporadic-E bei. Im Gegensatz zu den beeindruckenden Erfolgen der etablierten 144 MHz Dx Gemeinde in OE ist meine Erfolgsbilanz noch recht bescheiden. Jede neue Es-Verbindung, Großfeld oder DXCC Land erinnert mich aber sehr an jene Freude, die mir unser schönes Hobby schon vor Jahrzehnten bereitete, wenn es sich wieder einmal ausgezahlt hatte, seine UKW-Antennen und Ausrüstung auf einen hohen Berg zu schleppen.

Literatur:

Sporadic-E propagation at VHF: A review of progress and prospects, ARRL/ QST April 1988 Emil Pocock, W3EP

Literatur:

Sporadic-E propagation at VHF: A review of progress and prospects, ARRL/ QST April 1988 Emil Pocock, W3EP

- Christian Wieser, OE1CWJ	+ Christian Wieser, OE1CWJ
www.oe1cwj.com	www.oe1cwj.com
	+
	+
- == Soundfiles ==	+ ==Soundfiles==
Hier können Sie einige Audiomitschnitte meiner Es Verbindungen vom QTH in Wien, JN88EE hören:	Hier können Sie einige Audiomitschnitte meiner Es Verbindungen vom QTH in Wien, JN88EE hören:
Zeile 45:	Zeile 54:
[[Datei:SporadicE_2m.jpg thumb QSL Karten Sporadic-E Verbindungen auf 144 MHz]]	[[Datei:SporadicE_2m.jpg thumb QSL Karten Sporadic-E Verbindungen auf 144 MHz]]
- [[Media:G4LOH_OE3FLU.wav]]	+ [[Medium:G4LOH_OE3FLU.wav]]
-	
- [[Media:SM2CEW_144312.wav]]	
- [[Media:EA5AFP_144305.wav]]	+ [[Medium:SM2CEW_144312.wav]]
- [[Media:OH6QU_144308.wav]]	+ [[Medium:EA5AFP_144305.wav]]
- [[Media:EA5ZF_144315.wav]]	+ [[Medium:OH6QU_144308.wav]]
	+ [[Medium:EA5ZF_144315.wav]]
- Christian, OE1CWJ	+ __HIDETITLE__
	+ __KEIN_INHALTSVERZEICHNIS__
	+ __ABSCHNITTE_NICHT_BEARBEITEN__

Aktuelle Version vom 15. März 2021, 22:09 Uhr

144MHz Sporadic E

Sporadic E auf 144MHz

Jedes Jahr in den Sommermonaten besteht die Möglichkeit mit üblicher Stationsausrüstung im VHF Bereich DX-Verbindungen bis zu 2000km und mehr Entfernung abzuwickeln: Sporadic-E (Es).

Die kurzzeitige Bildung einer ionisierten (=leitenden und somit auch reflektierenden) Schicht in einer bestimmten Höhe der Atmosphäre trägt seit einigen Jahren bei vielen OMs zu erhöhtem Adrenalinausstoß bei.

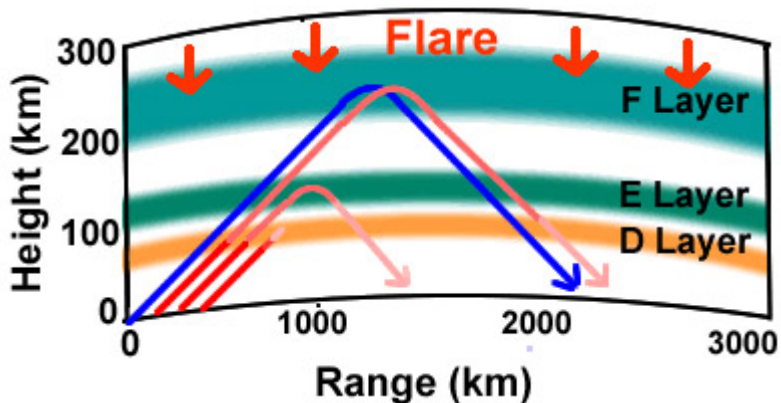
Über das Zustandekommen dieser Schichten wurden schon verschiedene Theorien veröffentlicht, die im Zusammenhang mit der Sonnenaktivität, Meteoritenschauern, bestimmten Höhenwinden und sogar dem Einfluss von Gewittern in der Literatur lebhaft diskutiert werden. Das Thema Sporadic- E auf 144MHz ist mit einem wirklichem Problem verbundenen: der Zeit. Da die Öffnungen im 2m Band deutlich seltener, auch kürzer als auf 6m auftreten (die Literatur spricht von 1:10), muss man sich mit einigen Ableitungen von Murphy´s law vertraut machen, die da so ähnlich lauten: Solange man berufstätig ist, wird man die schönsten Öffnungen nur im Büro sitzend am DX-Cluster verfolgen können. Wenn man Urlaub in der Es-Saison nimmst, wird man die schönsten Öffnungen an der Station sitzend am DX-Cluster verfolgen können, aber leider einen Steinwurf zu weit weg von der ionisierten Schicht gelegen sein.

Vermutlich liegt aber gerade darin der Reiz, dass einen – wenn es dann klappt - die erzielbaren Verbindungen das Warten mehrfach entschädigen, auch wenn die meisten Öffnungen in den Jahren bis zum Ruhestand ohne Dein eigenes Rufzeichen stattfinden werden. Das Beobachten des DX-Clusters ist ein Muss, mit Hilfe des DX-Robot (<http://www.gooddx.net/>) in den Niederlanden kann man sich auch einen 144MHz Sporadic Alarm als sms aufs Handy (email Account benötigt) schicken lassen. Wenn dieser Alarm das Auftreten von 2m-Sporadic E im europäischen Raum anzeigt, sollte man im günstigsten Falle im shack sitzen und +/-144.300 MHz beobachten können, denn vielleicht wird es nun wieder richtig spannend. Auch die Kontrolle der UKW Rundfunkbänder ist einer der wichtigsten Indikatoren für das Auftreten dieses physikalischen Phänomens.

Wenn man in den Lücken zwischen den großen Lokalstationen im Autoradio quer durch die Stadt fahrend z.B. ein gutes Dutzend spanischer UKW Rundfunkstationen teilweise mit eindeutiger RDS Kennung empfangen kann, freut sich das Funkamateurerherz schon.

Die reflektierenden Schichten bilden sich in einer Höhe von 100 bis 110 km über der Erdoberfläche und haben eine Dicke von einigen hundert bis zu tausend Metern. Die Ausdehnung einer E-Schicht variiert sehr stark und lässt sich zudem nicht ohne weiteres ausmessen oder bestimmen. Eine einmal gebildete Schicht ist meist in Bewegung, sowohl in der Reflexionstätigkeit wie auch in der Größe, was sich sehr deutlich darin manifestiert, dass die Signale zum Teil sehr starken Schwankungen unterliegen. Es gibt es bis heute noch keine einfache,

eindeutige A unterworfen sind. Im weiteren bleibt die Es-Wolke nicht stationär, sondern sie wandert infolge der Erdrotation in westlicher Richtung. Die meisten Es-Bandöffnungen finden von Mitte Mai bis Mitte August statt. Die Dauer einer Es-Öffnung, variiert zwischen einigen Minuten und einigen Stunden, wobei bei längeren Öffnungen die Feldstärke erheblichen Schwankungen unterworfen ist. Die maximalen Reichweiten betragen ca. 2200 km. In den letzten Jahren wurden wesentlich größere Distanzen getätigt, so z.B. zwischen Portugal und Israel oder in diesem Jahr von der Schweiz nach den Kanarischen Inseln. Es ist nicht ausgeschlossen, dass bei diesen Verbindungen zwei Es-Schichten im Spiel waren.



Die minimale Stationsausrüstung auf 2m besteht in einem Transceiver mit 2 Watt Ausgangsleistung und einem Rundstrahler. Eine bessere Stationsausrüstung erhöht natürlich die Erfolgsquote. Die überbrückbare Entfernung bei ES liegt zwischen 1200 und 2200 km. Bei den auf 2m relativ seltenen Doppelsprüngen können auch 3500km erreicht werden. Die Zeitschrift Dubus (Nr 4/94) berichtete sogar von einer 2m-Verbindung von OE1SSB & OE1XLU mit RI8TA über 4271km am 21.Juli 89.

Wie kann man nun derartige DX-Bedingungen erkennen?

Grundsätzlich gibt es keine langfristige Vorhersagemöglichkeit, denn wie der Name schon sagt handelt es sich um ein sporadisches Phänomen. Aus statistischen Betrachtungen der vergangenen Jahre hat sich gezeigt, dass ES zwischen Mitte Mai und Anfang September auftreten kann, mit einer erhöhten Wahrscheinlichkeit Anfang Juni und Anfang Juli. Sporadic-E-trächtige Tage erkennt man durch intensive Bandbeobachtung, beginnend mit dem 10m Band. Ein Scanner leistet hier nützliche Dienste, da die Überreichweiten via ES stark frequenzabhängig sind. Beginnend im KW-Bereich steigt die maximal nutzbare Frequenz im tageszeitlichen Verlauf bis über 50MHz. Beobachten kann man dies am einfachsten im Fernsehband 1. Mit einer einfachen Antenne lassen sich hier bei Es russische, spanische oder sogar nordafrikanische TV-Stationen empfangen. Inzwischen ist auch das Baken- und Stationsangebot im 6m-Afu-Band so gut, dass man dort gut beobachten kann. Sind nun auch im 3m-Rundfunkband südeuropäische Stationen auszumachen, sollte man die 2m-SSB oder CW-Anruffrequenz verstärkt beobachten. Transceiver auf die 144.300 (oder 145.500) einstellen und die Antenne in Richtung der zu erwartenden DX-Ausbreitung (entsprechend 3m-und 6m Bandbeobachtung) drehen. Dabei bitte folgendes beachten: Nur antworten, wenn die DX-Station deutlich zu empfangen ist, nicht deshalb rufen,

weil es die anderen OMs im näheren Umfeld auch tun. Sporadic-E ist zum Teil örtlich nur sehr begrenzt nutzbar. Im 50 km Entfernung können die Bedingungen schon wieder völlig anders sein und die DX-Station ist dort nicht mehr aufnehmbar. Ein schnelles QSY weg von der Anrufrequenz erspart oft viel QRM. QSOs möglichst kurz halten. Keine langen Ausführungen über die eigene Stationsausrüstung halten. Die Öffnungen dauern oft nur wenige Minuten, in dieser Zeit möchten möglichst viele OMs die DX-Station arbeiten.

Die reflektierenden Schichten bilden sich in einer Höhe von 100 bis 110 km über der Erdoberfläche und haben eine Dicke von einigen hundert bis zu tausend Metern. Die Ausdehnung einer E-Schicht variiert sehr stark und lässt sich zudem nicht ohne weiteres ausmessen oder bestimmen. Im weiteren bleibt die Es-Wolke nicht stationär, sondern sie wandert infolge der Erdrotation in westlicher Richtung. Die meisten Es-Bandöffnungen finden von Mitte Mai bis Mitte August statt. Die Dauer einer Es-Öffnung, variiert zwischen einigen Minuten und einigen Stunden, wobei bei längeren Öffnungen die Feldstärke erheblichen Schwankungen unterworfen ist. Die maximalen Reichweiten betragen ca. 2200 km. In den letzten Jahren wurden wesentlich grössere Distanzen getätigt, so z.B. zwischen Portugal und Israel oder in diesem Jahr von der Schweiz nach den Kanarischen Inseln. Es ist nicht ausgeschlossen, dass bei diesen Verbindungen zwei Es-Schichten im Spiel waren. Aus einer Auswertung von 4000 Es-Verbindungen (DUBUS-Hefte) auf 144 MHz geht hervor, dass die Es-Bandöffnungen zwischen 08:00 - 22:00 UTC zustande kommen.

Gute Betriebstechnik ist nun wichtig, die entstehenden pile-ups in den meist recht kurzen Zeitfenstern erfordern ständiges Zuhören, Mitschreiben und Beobachten des Clusters und dann: „Fasse Dich kurz“ - Rufzeichen, RST und Locator. Besonders für Newcomer verblüffend sind die möglichen Feldstärken der DX-Stationen, die kurzzeitig so stark sein können wie lokale Stationen. So gelang es mir einmal nicht, ein 59+ FM-QSO auf 145.55MHz mit Stationen aus dem Grossraum Moskau ins Log zu bringen, da die OMs dort wohl den Eindruck hatten von jemandem, der mit gebrochenem Schulrussisch sein Bestes geben wollte, verschaukelt zu werden (hi)

Literatur: Sporadic-E propagation at VHF: A review of progress and prospects, ARRL/ QST April 1988 Emil Pocock, W3EP

Christian Wieser, OE1CWJ
www.oe1cwj.com

Soundfiles

Hier können Sie einige Audiomitschnitte meiner Es Verbindungen vom QTH in Wien, JN88EE hören:

[Medium:G4LOH_OE3FLU.wav](#)

[Medium:SM2CEW_144312.wav](#)

[Medium:EA5AFP_144305.wav](#)

[Medium:OH6QU_144308.wav](#)

Medium:EA5ZF_144315.wav





Yet another VHF/UHF activity from Norway...

LAØBY

... this time from the location:

This is to confirm the two-way QSO with

To Radio: **OE1CWJ**

Date **20060618** (YYYYMMDD)
 Time **1743** UTC Band **144** MHz
 Mode **SSB** RST **57** Prop **ES**

My call **LAØBY** in locator **JØ59FW**

Via propagation mode:

Es Tropo MS
 EME Aurora

OP: **Stefan Heck, Hålsdveit 5, N-1349 Rykkinn** PSE TNX QSL *Stefan* **73!**
 E-mail: **LAØBY@dar.cde**, GSM +47-90114432



RUSSIA
Nikolay V. Kholodkov
2-Rejssovaja 25-75
MOSCOW 1-05-02-7 119027
 WFFLOC: **KØ85po**

RX3AA

KD4SXB UV3GZ 1969-94, RV3GZ 1980

CONFIRMING QSO WITH	DATE	UTC	MHz	RST	2 WAY
OE1CWJ	01.06.2005	15:52	144	59	QW SSB

TXN 1Ø1FD +Es+QSO My QSL: ©Propag. Inc. 11Ø (R)AØD-4.Øm PSE QSL TNX

73! Nick *Nick*

EUROPEAN RUSSIA, MOSCOW
WAZ:18 17U:29 Loc:KØ85po RDA:MA-02

RD3BD

Vladimir Chepelkin
24-177, Kleroviy bulvar, Moscow, 115470, Russia

To Radio: **OE1CWJ**

Date: **01-Jun-2005** UTC: **16:22** Band: **2m** RST: **57** ZK: **SSB**

Prop: **ES**

My QSL TX to RD3BD

73!




QSL Karten Sporadic-E Verbindungen auf 144 MHz

144MHz Sporadic E: Unterschied zwischen den Versionen

[Versionsgeschichte interaktiv durchsuchen](#)
[VisuellWikitext](#)

Version vom 12. Februar 2014, 17:24 Uhr
([Quelltext anzeigen](#))
 OE1CWJ ([Diskussion](#) | [Beiträge](#))
 (→[Sporadic E auf 144MHz](#))
 ← [Zum vorherigen Versionsunterschied](#)

Aktuelle Version vom 15. März 2021, 22:09 Uhr ([Quelltext anzeigen](#))
 Oe1kbc ([Diskussion](#) | [Beiträge](#))
 K
 Markierung: [Visuelle Bearbeitung](#)

(15 dazwischenliegende Versionen von einem anderen Benutzer werden nicht angezeigt)

Zeile 1:	Zeile 1:
<div style="border: 1px solid #ccc; padding: 2px;">[[Kategorie:UKW Frequenzbereiche]]</div>	<div style="border: 1px solid #ccc; padding: 2px;">[[Kategorie:UKW Frequenzbereiche]]</div>
<div style="border: 1px solid #ccc; padding: 2px;"> </div>	<div style="border: 1px solid #ccc; padding: 2px;"> </div>
	+
	<div style="border: 1px solid #ccc; padding: 2px;">= 144MHz Sporadic E =</div>
<div style="border: 1px solid #ccc; padding: 2px;"> </div>	<div style="border: 1px solid #ccc; padding: 2px;"> </div>
-	+
<div style="border: 1px solid #ccc; padding: 2px;">== Sporadic E auf 144MHz ==</div>	<div style="border: 1px solid #ccc; padding: 2px;">==Sporadic E auf 144MHz==</div>
<div style="border: 1px solid #ccc; padding: 2px;"> </div>	<div style="border: 1px solid #ccc; padding: 2px;"> </div>
<div style="border: 1px solid #ccc; padding: 2px;"> </div>	<div style="border: 1px solid #ccc; padding: 2px;"> </div>
<div style="border: 1px solid #ccc; padding: 2px;">Jedes Jahr in den Sommermonaten besteht die Möglichkeit mit üblicher Stationsausrüstung im VHF Bereich DX-Verbindungen bis zu 2000km und mehr Entfernung abzuwickeln: Sporadic-E (Es).</div>	<div style="border: 1px solid #ccc; padding: 2px;">Jedes Jahr in den Sommermonaten besteht die Möglichkeit mit üblicher Stationsausrüstung im VHF Bereich DX-Verbindungen bis zu 2000km und mehr Entfernung abzuwickeln: Sporadic-E (Es).</div>
<div style="border: 1px solid #ccc; padding: 2px;"> </div>	<div style="border: 1px solid #ccc; padding: 2px;"> </div>
-	+
<div style="border: 1px solid #ccc; padding: 2px;">Die kurzzeitige Bildung einer ionisierten (=leitenden und somit auch reflektierenden) Schicht in einer bestimmten Höhe der Atmosphäre trägt seit einigen Jahren auch bei mir zu erhöhtem Adrenalinausstoß bei.</div>	<div style="border: 1px solid #ccc; padding: 2px;">Die kurzzeitige Bildung einer ionisierten (=leitenden und somit auch reflektierenden) Schicht in einer bestimmten Höhe der Atmosphäre trägt seit einigen Jahren bei vielen OMs zu erhöhtem Adrenalinausstoß bei.</div>
<div style="border: 1px solid #ccc; padding: 2px;"> </div>	<div style="border: 1px solid #ccc; padding: 2px;"> </div>
<div style="border: 1px solid #ccc; padding: 2px;">Über das Zustandekommen dieser Schichten wurden schon verschiedene Theorien veröffentlicht, die im</div>	<div style="border: 1px solid #ccc; padding: 2px;">Über das Zustandekommen dieser Schichten wurden schon verschiedene Theorien veröffentlicht, die im Zusammenhang mit der Sonnenaktivität, Meteoritenschauern, bestimmten Höhenwinden und sogar dem Einfluss von Gewittern in der Literatur lebhaft diskutiert</div>

Zusammenhang mit der Sonnenaktivität, Meteoritenschauern, bestimmten Höhenwinden und sogar dem Einfluss von Gewittern in der Literatur lebhaft diskutiert werden. (**Anhang: Literaturstellen im Internet**)

werden. **Das Thema Sporadic- E auf 144MHz ist mit einem wirklichem Problem verbundenen: der Zeit. Da die Öffnungen im 2m Band deutlich seltener, auch kürzer als auf 6m auftreten (die Literatur spricht von 1:10), muss man sich mit einigen Ableitungen von Murphy's law vertraut machen, die da so ähnlich lauten: Solange man berufstätig ist, wird man die schönsten Öffnungen nur im Büro sitzend am DX-Cluster verfolgen können. Wenn man Urlaub in der Es-Saison nimmst, wird man die schönsten Öffnungen an der Station sitzend am DX-Cluster verfolgen können, aber leider einen Steinwurf zu weit weg von der ionisierten Schicht gelegen sein.**

Wie an meinem Suffix erkennbar ist, habe ich als begeisterter VHF Amateur schon Ende der siebziger Jahre SSB-taugliches equipment auf diverse Tiroler Berge und Anhöhen getragen, um der gespenstischen Stille im Tale zu entkommen und so manchen Contest mit tragbaren Stationen bestritten. Seit der Freigabe des 50MHz Bandes in Österreich kann man mit einfachen Antennen das Phänomen Es beobachten, und so war es dann nur mehr logisch, dass nach meiner Übersiedlung nach Wien der 6m-Empfangsdraht im Dachboden schon bald durch eine vernünftige Antenne abgelöst werden musste - ich erspare Ihnen hier die allseits bekannten Details mit den lieben Miteigentümern eines Wohnhauses, sowie den EMV Diskussionen unter „Experten“ - schlussendlich wurde der Mast approbiert und gebaut.

Vermutlich liegt aber gerade darin der Reiz, dass einen - wenn es dann klappt - die erzielbaren Verbindungen das Warten mehrfach entschädigen, auch wenn die meisten Öffnungen in den Jahren bis zum Ruhestand ohne Dein eigenes Rufzeichen stattfinden werden. Das Beobachten des DX-Clusters ist ein Muss, mit Hilfe des DX-Robot (<http://www.gooddx.net/>) in den Niederlanden kann man sich auch einen 144MHz Sporadic Alarm als sms aufs Handy (email Account benötigt) schicken lassen. Wenn dieser Alarm das Auftreten von 2m-Sporadic E im europäischen Raum anzeigt, sollte man im günstigsten Falle im shack sitzen und +/-144.300 MHz beobachten können, denn vielleicht wird es nun wieder richtig spannend. Auch die Kontrolle der UKW Rundfunkbänder ist einer der wichtigsten Indikatoren für das Auftreten dieses physikalischen Phänomens.

Und schon sind wir beim Thema Sporadic- E auf 144MHz und dem damit verbundenen, vermutlich einzig wirklichem Problem: der Zeit. Da die Öffnungen im 2m Band deutlich seltener, auch kürzer als auf 6m auftreten (die Literatur spricht von 1:10) muss man sich mit einigen Ableitungen von Murphy´s law vertraut machen, die da so ähnlich lauten: Solange man berufstätig ist, wirst man die schönsten Öffnungen nur im Büro sitzend am DX-Cluster verfolgen können. Wenn man Urlaub in der Es-Saison nimmst, wirst man die schönsten Öffnungen an der Station sitzend am DX-Cluster verfolgen können, aber leider einen Steinwurf zu weit weg von der ionisierten Schicht positioniert sein.

Wenn man in den Lücken zwischen den großen Lokalstationen im Autoradio quer durch die Stadt fahrend z.B. ein gutes Dutzend spanischer UKW Rundfunkstationen teilweise mit eindeutiger RDS Kennung empfangen kann, freut sich das Funkamateurerherz schon.

Die reflektierenden Schichten bilden sich in einer Höhe von 100 bis 110 km über der Erdoberfläche und haben eine Dicke von einigen hundert bis zu tausend Metern. Die Ausdehnung einer E-Schicht variiert sehr stark und lässt sich zudem nicht ohne weiteres ausmessen oder bestimmen. Eine einmal gebildete Schicht ist meist in Bewegung, sowohl in der Reflexionstätigkeit wie auch in der Größe, was sich sehr deutlich darin manifestiert, dass die Signale zum Teil sehr starken Schwankungen unterworfen sind. Im weiteren bleibt die Es-Wolke nicht stationär, sondern sie wandert infolge der Erdrotation in westlicher Richtung. Die meisten Es-Bandöffnungen finden von Mitte Mai bis Mitte August statt. Die Dauer

einer Es-Öffnung, variiert zwischen einigen Minuten und einigen Stunden, wobei bei längeren Öffnungen die Feldstärke erheblichen Schwankungen unterworfen ist. Die maximalen Reichweiten betragen ca. 2200 km. In den letzten Jahren wurden wesentlich größere Distanzen getätigt, so z.B. zwischen Portugal und Israel oder in diesem Jahr von der Schweiz nach den Kanarischen Inseln. Es ist nicht ausgeschlossen, dass bei diesen Verbindungen zwei Es-Schichten im Spiel waren.

+ `
`

Vermutlich liegt aber gerade darin der Reiz, dass - wenn es dann mal klappt - die erzielbaren Verbindungen das Warten mehrfach entschädigen, auch wenn die meisten Öffnungen in den Jahren bis zum Ruhestand ohne Dein eigenes Rufzeichen stattfinden werden. Das Beobachten des DX-Clusters ist ein Muss, mit Hilfe des DX-Robot (<http://www.qooddx.net/>) in den Niederlanden kann man sich auch einen 144MHz Sporadic Alarm als sms aufs Handy (email Account benötigt) schicken lassen. Wenn dieser Alarm das Auftreten von 2m-Sporadic E im europäischen Raum anzeigt, sollte man im günstigsten Falle im shack sitzen und +/-144.300 MHz beobachten können, denn vielleicht wird es nun wieder richtig spannend. Auch die Kontrolle der UKW Rundfunkbänder ist einer der wichtigsten Indikatoren für das Auftreten dieses physikalischen Phänomens.

[[Datei:Es_layers_.jpg]]

- Wenn man in den Lücken zwischen den großen Lokalstationen im Autoradio quer durch die Stadt fahrend z.B. ein gutes Dutzend spanischer UKW Rundfunkstationen teilweise mit eindeutiger RDS Kennung empfangen kann, freut sich das Funkamateurerherz schon.

+

+

Die minimale Stationsausrüstung auf 2m besteht in einem Transceiver mit 2 Watt Ausgangsleistung und einem Rundstrahler. Eine bessere Stationsausrüstung erhöht natürlich die Erfolgsquote. Die überbrückbare Entfernung bei ES liegt zwischen 1200 und 2200 km. Bei den auf 2m relativ seltenen Doppelsprüngen können auch 3500km erreicht werden. Die Zeitschrift Dubus (Nr 4 /94) berichtete sogar von einer 2m-Verbindung von OE1SSB & OE1XLU mit RI8TA über 4271km am 21.Juli 89.

- **[[Datei:SporadicE_2m.jpg]]**

+

==Wie kann man nun derartige DX-Bedingungen erkennen?==

Grundsätzlich gibt es keine langfristige Vorhersagemöglichkeit, denn wie der Name schon sagt handelt es sich um ein sporadisches Phänomen. Aus statistischen Betrachtungen der vergangenen Jahre hat sich gezeigt, dass ES zwischen Mitte Mai und Anfang September auftreten kann, mit einer erhöhten Wahrscheinlichkeit Anfang Juni und Anfang Juli. Sporadic-E-trächtige Tage erkennt man durch intensive Bandbeobachtung, beginnend mit dem 10m Band. Ein Scanner leistet hier nützliche Dienste,

+ **da die Überreichweiten via ES stark frequenzabhängig sind. Beginnend im KW-Bereich steigt die maximal nutzbare Frequenz im tageszeitlichen Verlauf bis über 50MHz. Beobachten kann man dies am einfachsten im Fernsehband 1. Mit einer einfachen Antenne lassen sich hier bei Es russische, spanische oder sogar nordafrikanische TV-Stationen empfangen. Inzwischen ist auch das Baken- und Stationsangebot im 6m-Afu-Band so gut, dass man dort gut beobachten kann.**

Sind nun auch im 3m-Rundfunkband südeuropäische Stationen auszumachen, sollte man die 2m-SSB oder CW-Anruffrequenz verstärkt beobachten. Transceiver auf die 144.300 (oder 145.500) einstellen und die Antenne in Richtung der zu erwartenden DX-Ausbreitung (entsprechend 3m- und 6m Bandbeobachtung) drehen. Dabei bitte folgendes beachten: Nur antworten, wenn die DX-Station deutlich zu empfangen ist, nicht deshalb rufen, weil es die anderen

+ **OMs im näheren Umfeld auch tun. Sporadic-E ist zum Teil örtlich nur sehr begrenzt nutzbar. Im 50 km Entfernung können die Bedingungen schon wieder völlig anders sein und die DX-Station ist dort nicht mehr aufnehmbar. Ein schnelles QSY weg von der Anruffrequenz erspart oft viel QRM. QSOs möglichst kurz halten. Keine langen Ausführungen über die eigene Stationsausrüstung halten. Die Öffnungen dauern oft nur wenige Minuten, in dieser Zeit möchten möglichst viele OMs die DX-Station arbeiten.**

+

+

Die reflektierenden Schichten bilden sich in einer Höhe von 100 bis 110 km über der Erdoberfläche und haben eine Dicke von einigen hundert bis zu tausend Metern. Die Ausdehnung einer E-Schicht variiert sehr stark und lässt sich zudem nicht ohne weiteres ausmessen oder bestimmen. Im weiteren bleibt die Es-Wolke nicht stationär, sondern sie wandert infolge der Erdrotation in westlicher Richtung. Die meisten Es-Bandöffnungen finden von Mitte Mai bis Mitte August statt. Die Dauer einer Es-Öffnung, variiert zwischen einigen Minuten und einigen Stunden, wobei bei längeren Öffnungen die Feldstärke erheblichen Schwankungen unterworfen ist. Die maximalen Reichweiten betragen ca. 2200 km. In den letzten Jahren wurden wesentlich grössere Distanzen getätigt, so z.B. zwischen Portugal und Israel oder in diesem Jahr von der Schweiz nach den Kanarischen Inseln. Es ist nicht ausgeschlossen, dass bei diesen Verbindungen zwei Es-Schichten im Spiel waren. Aus einer Auswertung von 4000 Es-Verbindungen (DUBUS-Hefte) auf 144 MHz geht hervor, dass die Es-Bandöffnungen zwischen 08:00 - 22:00 UTC zustande kommen.

Gute Betriebstechnik ist nun wichtig, die entstehenden pile-ups in den meist recht kurzen Zeitfenstern erfordern ständiges Zuhören, Mitschreiben und Beobachten des Clusters und dann: „Fasse Dich kurz“ - Rufzeichen, RST und Locator. Besonders für Newcomer verblüffend sind die möglichen Feldstärken der DX-Stationen, die kurzzeitig so stark sein können wie lokale Stationen. So gelang es mir einmal nicht,

Gute Betriebstechnik ist nun wichtig, die entstehenden pile-ups in den meist recht kurzen Zeitfenstern erfordern ständiges Zuhören, Mitschreiben und Beobachten des Clusters und dann: „Fasse Dich kurz“ - Rufzeichen, RST und Locator. Besonders für Newcomer verblüffend sind die möglichen Feldstärken der DX-Stationen, die kurzzeitig so stark sein können wie lokale Stationen. So gelang es mir einmal nicht,

ein 59+ FM-QSO auf 145.55MHz mit Stationen aus dem Grossraum Moskau ins Log zu bringen, da die OMs dort wohl den Eindruck hatten von jemandem, der mit gebrochenem Schulrussisch sein Bestes geben wollte, verschaukelt zu werden (hi)

ein 59+ FM-QSO auf 145.55MHz mit Stationen aus dem Grossraum Moskau ins Log zu bringen, da die OMs dort wohl den Eindruck hatten von jemandem, der mit gebrochenem Schulrussisch sein Bestes geben wollte, verschaukelt zu werden (hi)

Derartige Erfahrungen lassen die klassischen 2m-DX Anruffrequenzen für SSB und CW (144.050CW/144.300 SSB) für den Anfang wohl sinnvoller erscheinen. Auch mit der Auswertung und Dokumentation dieses Phänomens hilft das Internet einmal mehr: Im Internet findet man nach Tagen sortiert zustande gekommene Sporadic-E Verbindungen, die auch graphisch dargestellt werden.

Dieses Portal trägt somit zu einem besseren, praktischen Verständnis der komplexen Prozesse rund um Sporadic-E bei. Im Gegensatz zu den beeindruckenden Erfolgen der etablierten 144 MHz Dx Gemeinde in OE ist meine Erfolgsbilanz noch recht bescheiden. Jede neue Es-Verbindung, Großfeld oder DXCC Land erinnert mich aber sehr an jene Freude, die mir unser schönes Hobby schon vor Jahrzehnten bereitete, wenn es sich wieder einmal ausgezahlt hatte, seine UKW-Antennen und Ausrüstung auf einen hohen Berg zu schleppen.

Literatur:

Sporadic-E propagation at VHF: A review of progress and prospects, ARRL/ QST April 1988 Emil Pocock, W3EP

Literatur:

Sporadic-E propagation at VHF: A review of progress and prospects, ARRL/ QST April 1988 Emil Pocock, W3EP

- Christian Wieser, OE1CWJ	+ Christian Wieser, OE1CWJ
www.oe1cwj.com	www.oe1cwj.com
	+
	+
- == Soundfiles ==	+ ==Soundfiles==
Hier können Sie einige Audiomitschnitte meiner Es Verbindungen vom QTH in Wien, JN88EE hören:	Hier können Sie einige Audiomitschnitte meiner Es Verbindungen vom QTH in Wien, JN88EE hören:
Zeile 45:	Zeile 54:
[[Datei:SporadicE_2m.jpg thumb QSL Karten Sporadic-E Verbindungen auf 144 MHz]]	[[Datei:SporadicE_2m.jpg thumb QSL Karten Sporadic-E Verbindungen auf 144 MHz]]
- [[Media:G4LOH_OE3FLU.wav]]	+ [[Medium:G4LOH_OE3FLU.wav]]
-	
- [[Media:SM2CEW_144312.wav]]	
- [[Media:EA5AFP_144305.wav]]	+ [[Medium:SM2CEW_144312.wav]]
- [[Media:OH6QU_144308.wav]]	+ [[Medium:EA5AFP_144305.wav]]
- [[Media:EA5ZF_144315.wav]]	+ [[Medium:OH6QU_144308.wav]]
	+ [[Medium:EA5ZF_144315.wav]]
- Christian, OE1CWJ	+ __HIDETITLE__
	+ __KEIN_INHALTSVERZEICHNIS__
	+ __ABSCHNITTE_NICHT_BEARBEITEN__

Aktuelle Version vom 15. März 2021, 22:09 Uhr

144MHz Sporadic E

Sporadic E auf 144MHz

Jedes Jahr in den Sommermonaten besteht die Möglichkeit mit üblicher Stationsausrüstung im VHF Bereich DX-Verbindungen bis zu 2000km und mehr Entfernung abzuwickeln: Sporadic-E (Es).

Die kurzzeitige Bildung einer ionisierten (=leitenden und somit auch reflektierenden) Schicht in einer bestimmten Höhe der Atmosphäre trägt seit einigen Jahren bei vielen OMs zu erhöhtem Adrenalinausstoß bei.

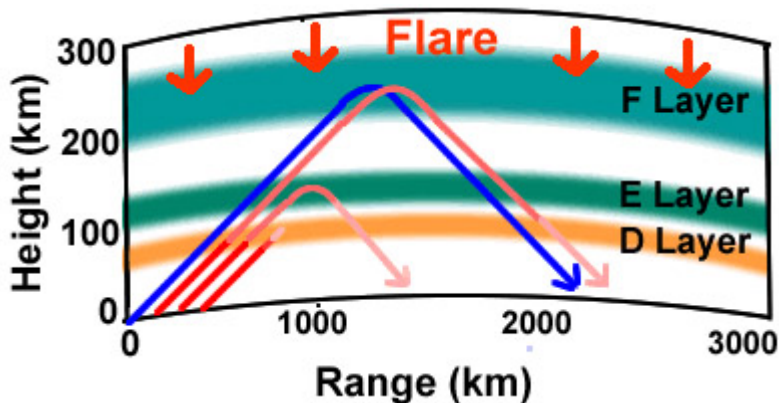
Über das Zustandekommen dieser Schichten wurden schon verschiedene Theorien veröffentlicht, die im Zusammenhang mit der Sonnenaktivität, Meteoritenschauern, bestimmten Höhenwinden und sogar dem Einfluss von Gewittern in der Literatur lebhaft diskutiert werden. Das Thema Sporadic- E auf 144MHz ist mit einem wirklichem Problem verbundenen: der Zeit. Da die Öffnungen im 2m Band deutlich seltener, auch kürzer als auf 6m auftreten (die Literatur spricht von 1:10), muss man sich mit einigen Ableitungen von Murphy´s law vertraut machen, die da so ähnlich lauten: Solange man berufstätig ist, wird man die schönsten Öffnungen nur im Büro sitzend am DX-Cluster verfolgen können. Wenn man Urlaub in der Es-Saison nimmst, wird man die schönsten Öffnungen an der Station sitzend am DX-Cluster verfolgen können, aber leider einen Steinwurf zu weit weg von der ionisierten Schicht gelegen sein.

Vermutlich liegt aber gerade darin der Reiz, dass einen – wenn es dann klappt - die erzielbaren Verbindungen das Warten mehrfach entschädigen, auch wenn die meisten Öffnungen in den Jahren bis zum Ruhestand ohne Dein eigenes Rufzeichen stattfinden werden. Das Beobachten des DX-Clusters ist ein Muss, mit Hilfe des DX-Robot (<http://www.gooddx.net/>) in den Niederlanden kann man sich auch einen 144MHz Sporadic Alarm als sms aufs Handy (email Account benötigt) schicken lassen. Wenn dieser Alarm das Auftreten von 2m-Sporadic E im europäischen Raum anzeigt, sollte man im günstigsten Falle im shack sitzen und +/-144.300 MHz beobachten können, denn vielleicht wird es nun wieder richtig spannend. Auch die Kontrolle der UKW Rundfunkbänder ist einer der wichtigsten Indikatoren für das Auftreten dieses physikalischen Phänomens.

Wenn man in den Lücken zwischen den großen Lokalstationen im Autoradio quer durch die Stadt fahrend z.B. ein gutes Dutzend spanischer UKW Rundfunkstationen teilweise mit eindeutiger RDS Kennung empfangen kann, freut sich das Funkamateurerherz schon.

Die reflektierenden Schichten bilden sich in einer Höhe von 100 bis 110 km über der Erdoberfläche und haben eine Dicke von einigen hundert bis zu tausend Metern. Die Ausdehnung einer E-Schicht variiert sehr stark und lässt sich zudem nicht ohne weiteres ausmessen oder bestimmen. Eine einmal gebildete Schicht ist meist in Bewegung, sowohl in der Reflexionstätigkeit wie auch in der Größe, was sich sehr deutlich darin manifestiert, dass die Signale zum Teil sehr starken Schwankungen unterliegen. Bis heute gibt es bis heute noch keine einfache,

eindeutige A unterworfen sind. Im weiteren bleibt die Es-Wolke nicht stationär, sondern sie wandert infolge der Erdrotation in westlicher Richtung. Die meisten Es-Bandöffnungen finden von Mitte Mai bis Mitte August statt. Die Dauer einer Es-Öffnung, variiert zwischen einigen Minuten und einigen Stunden, wobei bei längeren Öffnungen die Feldstärke erheblichen Schwankungen unterworfen ist. Die maximalen Reichweiten betragen ca. 2200 km. In den letzten Jahren wurden wesentlich größere Distanzen getätigt, so z.B. zwischen Portugal und Israel oder in diesem Jahr von der Schweiz nach den Kanarischen Inseln. Es ist nicht ausgeschlossen, dass bei diesen Verbindungen zwei Es-Schichten im Spiel waren.



Die minimale Stationsausrüstung auf 2m besteht in einem Transceiver mit 2 Watt Ausgangsleistung und einem Rundstrahler. Eine bessere Stationsausrüstung erhöht natürlich die Erfolgsquote. Die überbrückbare Entfernung bei ES liegt zwischen 1200 und 2200 km. Bei den auf 2m relativ seltenen Doppelsprüngen können auch 3500km erreicht werden. Die Zeitschrift Dubus (Nr 4/94) berichtete sogar von einer 2m-Verbindung von OE1SSB & OE1XLU mit RI8TA über 4271km am 21.Juli 89.

Wie kann man nun derartige DX-Bedingungen erkennen?

Grundsätzlich gibt es keine langfristige Vorhersagemöglichkeit, denn wie der Name schon sagt handelt es sich um ein sporadisches Phänomen. Aus statistischen Betrachtungen der vergangenen Jahre hat sich gezeigt, dass ES zwischen Mitte Mai und Anfang September auftreten kann, mit einer erhöhten Wahrscheinlichkeit Anfang Juni und Anfang Juli. Sporadic-E-trächtige Tage erkennt man durch intensive Bandbeobachtung, beginnend mit dem 10m Band. Ein Scanner leistet hier nützliche Dienste, da die Überreichweiten via ES stark frequenzabhängig sind. Beginnend im KW-Bereich steigt die maximal nutzbare Frequenz im tageszeitlichen Verlauf bis über 50MHz. Beobachten kann man dies am einfachsten im Fernsehband 1. Mit einer einfachen Antenne lassen sich hier bei Es russische, spanische oder sogar nordafrikanische TV-Stationen empfangen. Inzwischen ist auch das Baken- und Stationsangebot im 6m-Afu-Band so gut, dass man dort gut beobachten kann. Sind nun auch im 3m-Rundfunkband südeuropäische Stationen auszumachen, sollte man die 2m-SSB oder CW-Anruffrequenz verstärkt beobachten. Transceiver auf die 144.300 (oder 145.500) einstellen und die Antenne in Richtung der zu erwartenden DX-Ausbreitung (entsprechend 3m-und 6m Bandbeobachtung) drehen. Dabei bitte folgendes beachten: Nur antworten, wenn die DX-Station deutlich zu empfangen ist, nicht deshalb rufen,

weil es die anderen OMs im näheren Umfeld auch tun. Sporadic-E ist zum Teil örtlich nur sehr begrenzt nutzbar. Im 50 km Entfernung können die Bedingungen schon wieder völlig anders sein und die DX-Station ist dort nicht mehr aufnehmbar. Ein schnelles QSY weg von der Anrufrequenz erspart oft viel QRM. QSOs möglichst kurz halten. Keine langen Ausführungen über die eigene Stationsausrüstung halten. Die Öffnungen dauern oft nur wenige Minuten, in dieser Zeit möchten möglichst viele OMs die DX-Station arbeiten.

Die reflektierenden Schichten bilden sich in einer Höhe von 100 bis 110 km über der Erdoberfläche und haben eine Dicke von einigen hundert bis zu tausend Metern. Die Ausdehnung einer E-Schicht variiert sehr stark und lässt sich zudem nicht ohne weiteres ausmessen oder bestimmen. Im weiteren bleibt die Es-Wolke nicht stationär, sondern sie wandert infolge der Erdrotation in westlicher Richtung. Die meisten Es-Bandöffnungen finden von Mitte Mai bis Mitte August statt. Die Dauer einer Es-Öffnung, variiert zwischen einigen Minuten und einigen Stunden, wobei bei längeren Öffnungen die Feldstärke erheblichen Schwankungen unterworfen ist. Die maximalen Reichweiten betragen ca. 2200 km. In den letzten Jahren wurden wesentlich grössere Distanzen getätigt, so z.B. zwischen Portugal und Israel oder in diesem Jahr von der Schweiz nach den Kanarischen Inseln. Es ist nicht ausgeschlossen, dass bei diesen Verbindungen zwei Es-Schichten im Spiel waren. Aus einer Auswertung von 4000 Es-Verbindungen (DUBUS-Hefte) auf 144 MHz geht hervor, dass die Es-Bandöffnungen zwischen 08:00 - 22:00 UTC zustande kommen.

Gute Betriebstechnik ist nun wichtig, die entstehenden pile-ups in den meist recht kurzen Zeitfenstern erfordern ständiges Zuhören, Mitschreiben und Beobachten des Clusters und dann: „Fasse Dich kurz“ - Rufzeichen, RST und Locator. Besonders für Newcomer verblüffend sind die möglichen Feldstärken der DX-Stationen, die kurzzeitig so stark sein können wie lokale Stationen. So gelang es mir einmal nicht, ein 59+ FM-QSO auf 145.55MHz mit Stationen aus dem Grossraum Moskau ins Log zu bringen, da die OMs dort wohl den Eindruck hatten von jemandem, der mit gebrochenem Schulrussisch sein Bestes geben wollte, verschaukelt zu werden (hi)

Literatur: Sporadic-E propagation at VHF: A review of progress and prospects, ARRL/ QST April 1988 Emil Pocock, W3EP

Christian Wieser, OE1CWJ
www.oe1cwj.com

Soundfiles

Hier können Sie einige Audiomitschnitte meiner Es Verbindungen vom QTH in Wien, JN88EE hören:

[Medium:G4LOH_OE3FLU.wav](#)

[Medium:SM2CEW_144312.wav](#)

[Medium:EA5AFP_144305.wav](#)

[Medium:OH6QU_144308.wav](#)

Medium:EA5ZF_144315.wav





This is to confirm the two-way QSO with

To Radio: **OE1CWJ**

Date **20060618** (YYYYMMDD)
 Time **1743** UTC Band **144** MHz
 Mode **SSB** RST **57** Prop **ES**

My call **LAØBY** in locator **JØ59FW**

Yet another VHF/UHF activity from Norway...

LAØBY

... this time from the location:

Via propagation mode:
 Es Tropo MS
 EME Aurora

OP: **Stefan Heck, Hålsveit 5, N-1349 Rykkinn** PSE TNX QSL *Stefan* 73!
 E-mail: **LAØBY@dar.cde**, GSM +47-90114432



RUSSIA
Nikolay V. Kholodkov
2-Rejsovaja 25-75
MOSCOW 1-05-02-7 119027
 WFFLOC: **KØ85po**

RX3AA

KD4SXB UV3GZ 1969-94, RV3GZ 1980

CONFIRMING QSO WITH	DATE	UTC	MHz	RST	2 WAY
OE1CWJ	01.06.2005	15:52	144	59	QW SSB

TNX 73! 73! Es QSO No QSL 73! Propag. via Sporadic E PSE QSL TNX 73! Nick *Nick*

EUROPEAN RUSSIA, MOSCOW
 WAZ:18 ITU:29 Loc:KØ85po RDA:MA-02

RD3BD

Vladimir Chepelkin
 24-177, Kleroviy bulvar, Moscow, 115470, Russia




QSL Card for OE1CWJ

Date: 01-Jun-2005 UTC: 16:22 Band: 2m RST: 57 ZX: SSB

Prop: QSL 73 de RD3BD

73!

QSL Karten Sporadic-E Verbindungen auf 144 MHz