

Inhaltsverzeichnis

1. 144MHz Sporadic E	5
2. Benutzer Diskussion:OE1CWJ	8
3. Benutzer:OE1CWJ	11

144MHz Sporadic E

[Versionsgeschichte interaktiv durchsuchen](#)
[Visuell Wikitext](#)

Version vom 28. November 2009, 17:12

Uhr (Quelltext anzeigen)

[OE1CWJ](#) ([Diskussion](#) | [Beiträge](#))

([→Soundfiles](#))

[← Zum vorherigen Versionsunterschied](#)

Version vom 28. November 2009, 17:16

Uhr (Quelltext anzeigen)

[OE1CWJ](#) ([Diskussion](#) | [Beiträge](#))

([→Soundfiles](#))

[Zum nächsten Versionsunterschied →](#)

Zeile 37:

[[Media:EA5AFP_144305.wav]]

[[Media:EA5ZF_144315.wav]]

Zeile 37:

[[Media:EA5AFP_144305.wav]]

+

+

[[Media:OH6QU_144308.wav]]

[[Media:EA5ZF_144315.wav]]

Version vom 28. November 2009, 17:16 Uhr

Sporadic-E auf 144 MHz

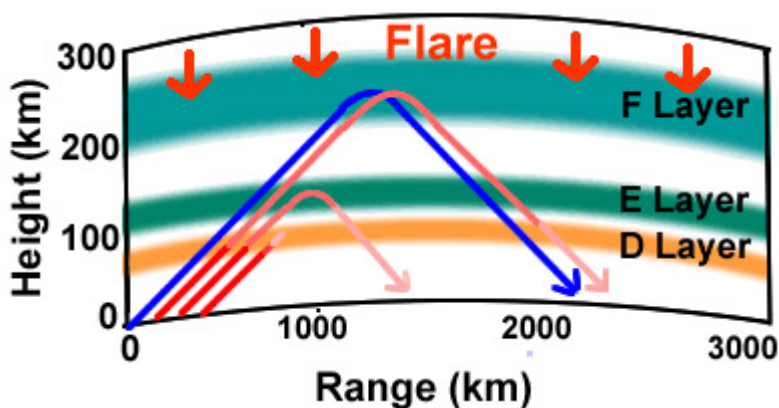
Jedes Jahr in den Sommermonaten besteht die Möglichkeit mit üblicher Stationsausrüstung im VHF Bereich DX-Verbindungen bis zu 2000km und mehr Entfernung abzuwickeln: Sporadic-E (Es). Die kurzzeitige Bildung einer ionisierten (=leitenden und somit auch reflektierenden) Schicht in einer bestimmten Höhe der Atmosphäre trägt im Sommerhalbjahr bei vielen Funkamateure zu erhöhtem Adrenalinausstoß bei.

Über das Zustandekommen dieser Schichten wurden schon verschiedene Theorien veröffentlicht, die im Zusammenhang mit der Sonnenaktivität, Meteoritenschauern, bestimmten Höhenwinden und sogar dem Einfluss von Gewittern in der Literatur lebhaft diskutiert werden. (Anhang: Literaturstellen im Internet)

Das Thema Sporadic- E auf 144 MHz ist für Berufstätige mit einem einzigen wirklichem Problem verbunden, der Zeit. Da die Öffnungen im 2m Band deutlich seltener, auch kürzer als jene auf 6m auftreten (die Literatur spricht von 1:10) muss man sich mit einigen Ableitungen von Murphy´s law vertraut machen, die da so ähnlich lauten: Solange Du arbeitest, wirst Du die schönsten Öffnungen nur im Büro sitzend am DX-Cluster verfolgen können. Wenn Du Urlaub in der Es-Saison nimmst, wirst Du die schönsten Öffnungen an der Station sitzend am DX-Cluster verfolgen können, aber leider einen Steinwurf zu weit weg von der ionisierten Schicht positioniert sein.

Vermutlich liegt aber gerade darin der Reiz, dass - wenn es dann mal klappt - die erzielbaren Verbindungen das Warten mehrfach entschädigen, auch wenn die meisten Öffnungen in den Jahren bis zum Ruhestand ohne Dein eigenes Rufzeichen stattfinden werden. Das Beobachten des DX-Clusters ist ein Muss, mit Hilfe des DX-Robot (<http://www.gooddx.net/>) in den Niederlanden kann man sich auch einen 144 MHz Sporadic Alarm als sms aufs Handy (email Account benötigt) schicken lassen. Wenn dieser Alarm das Auftreten von 2m-Sporadic E im europäischen Raum anzeigt, sollte man im günstigsten Falle im shack sitzen und +/-144.300 MHz beobachten können, denn vielleicht wird es nun wieder richtig spannend. Auch die Kontrolle der UKW Rundfunkbänder ist einer der wichtigsten Indikatoren für das Auftreten dieses physikalischen Phänomens.

Wenn man in den Lücken zwischen den großen Lokalstationen im Autoradio quer durch die Stadt fahrend z.B. ein gutes Dutzend spanischer UKW Rundfunkstationen teilweise mit eindeutiger RDS Kennung empfangen kann, freut sich das Funkamateurerherz schon.



Source: <http://www.weather.nps.navy.mil>

Gute Betriebstechnik ist nun wichtig, die entstehenden pile-ups in den meist recht kurzen Zeitfenstern erfordern ständiges Zuhören, Mitschreiben und Beobachten des Clusters und dann: „Fasse Dich kurz“ - Rufzeichen, RST und Locator. Besonders für Newcomer verblüffend sind die möglichen Feldstärken der DX-Stationen, die kurzzeitig so stark sein können wie lokale Stationen. So gelang es mir einmal nicht, ein 59+ FM-QSO auf 145.550 MHz mit Stationen aus dem Grossraum Moskau ins Log zu bringen, da die OMs dort wohl den Eindruck hatten von jemandem, der mit gebrochenem Schulrussisch sein Bestes geben wollte, verschaukelt zu werden (hi) Derartige Erfahrungen lassen die klassischen 2m-DX Anruffrequenzen für SSB und CW (144.050 CW/144.300 SSB) für den Anfang wohl sinnvoller erscheinen.

Bei der Auswertung und Dokumentation des Phänomens Sporadic E hilft das Internet einmal mehr: Auf <http://www.vhfdx.de/index.html> findet man nach Tagen sortiert zustande gekommene Sporadic-E Verbindungen, die auch graphisch dargestellt werden.

Dieses Portal trägt somit zu einem besseren, praktischen Verständnis der komplexen Prozesse rund um Sporadic-E bei. Im Gegensatz zu den beeindruckenden Erfolgen der etablierten 144 MHz Dx Gemeinde in OE ist meine Erfolgsbilanz noch recht bescheiden. Jede neue Es-Verbindung, Großfeld oder DXCC Land erinnert mich aber sehr an jene Freude, die mir unser schönes Hobby schon vor Jahrzehnten bereitete, wenn es sich wieder einmal ausgezahlt hatte, seine UKW-Antennen und Ausrüstung auf einen hohen Berg zu schleppen.

Literatur: Sporadic-E propagation at VHF - A review of progress and prospects, ARRL/ QST April 1988 Emil Pocock, W3EP

Soundfiles

Hier können Sie einige Audiomitschnitte von Es Verbindungen vom QTH in Wien, JN88EE hören:

[Media:G4LOH_OE3FLU.wav](#)

[Media:SM2CEW__144312.wav](#)

[Media:EA5AFP 144305.wav](#)

[Media:OH6QU_144308.wav](#)

[Media:EA5ZF_144315.wav](#)

Christian, OE1CWJ

144MHz Sporadic E: Unterschied zwischen den Versionen

[Versionsgeschichte interaktiv durchsuchen](#)

[Visuell Wikitext](#)

Version vom 28. November 2009, 17:12

Uhr (Quelltext anzeigen)

[OE1CWJ](#) ([Diskussion](#) | [Beiträge](#))

([→Soundfiles](#))

[← Zum vorherigen Versionsunterschied](#)

Version vom 28. November 2009, 17:16

Uhr (Quelltext anzeigen)

[OE1CWJ](#) ([Diskussion](#) | [Beiträge](#))

([→Soundfiles](#))

[Zum nächsten Versionsunterschied →](#)

Zeile 37:

[[Media:EA5AFP_144305.wav]]

[[Media:EA5ZF_144315.wav]]

Zeile 37:

[[Media:EA5AFP_144305.wav]]

+

+

[[Media:OH6QU_144308.wav]]

[[Media:EA5ZF_144315.wav]]

Version vom 28. November 2009, 17:16 Uhr

Sporadic-E auf 144 MHz

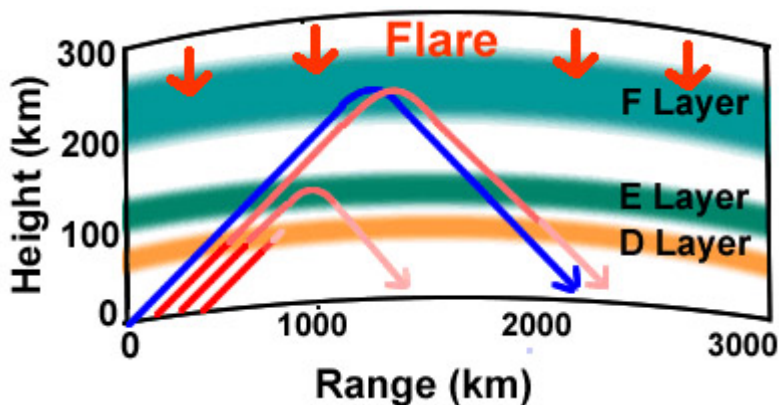
Jedes Jahr in den Sommermonaten besteht die Möglichkeit mit üblicher Stationsausrüstung im VHF Bereich DX-Verbindungen bis zu 2000km und mehr Entfernung abzuwickeln: Sporadic-E (Es). Die kurzzeitige Bildung einer ionisierten (=leitenden und somit auch reflektierenden) Schicht in einer bestimmten Höhe der Atmosphäre trägt im Sommerhalbjahr bei vielen Funkamateure zu erhöhtem Adrenalinausstoß bei.

Über das Zustandekommen dieser Schichten wurden schon verschiedene Theorien veröffentlicht, die im Zusammenhang mit der Sonnenaktivität, Meteoritenschauern, bestimmten Höhenwinden und sogar dem Einfluss von Gewittern in der Literatur lebhaft diskutiert werden. (Anhang: Literaturstellen im Internet)

Das Thema Sporadic- E auf 144 MHz ist für Berufstätige mit einem einzigen wirklichem Problem verunden, der Zeit. Da die Öffnungen im 2m Band deutlich seltener, auch kürzer als jene auf 6m auftreten (die Literatur spricht von 1:10) muss man sich mit einigen Ableitungen von Murphy´s law vertraut machen, die da so ähnlich lauten: Solange Du arbeitest, wirst Du die schönsten Öffnungen nur im Büro sitzend am DX-Cluster verfolgen können. Wenn Du Urlaub in der Es-Saison nimmst, wirst Du die schönsten Öffnungen an der Station sitzend am DX-Cluster verfolgen können, aber leider einen Steinwurf zu weit weg von der ionisierten Schicht positioniert sein.

Vermutlich liegt aber gerade darin der Reiz, dass - wenn es dann mal klappt - die erzielbaren Verbindungen das Warten mehrfach entschädigen, auch wenn die meisten Öffnungen in den Jahren bis zum Ruhestand ohne Dein eigenes Rufzeichen stattfinden werden. Das Beobachten des DX-Clusters ist ein Muss, mit Hilfe des DX-Robot (<http://www.gooddx.net/>) in den Niederlanden kann man sich auch einen 144 MHz Sporadic Alarm als sms aufs Handy (email Account benötigt) schicken lassen. Wenn dieser Alarm das Auftreten von 2m-Sporadic E im europäischen Raum anzeigt, sollte man im günstigsten Falle im shack sitzen und +/-144.300 MHz beobachten können, denn vielleicht wird es nun wieder richtig spannend. Auch die Kontrolle der UKW Rundfunkbänder ist einer der wichtigsten Indikatoren für das Auftreten dieses physikalischen Phänomens.

Wenn man in den Lücken zwischen den großen Lokalstationen im Autoradio quer durch die Stadt fahrend z.B. ein gutes Dutzend spanischer UKW Rundfunkstationen teilweise mit eindeutiger RDS Kennung empfangen kann, freut sich das Funkamateurerherz schon.



Source: <http://www.weather.nps.navy.mil>

Gute Betriebstechnik ist nun wichtig, die entstehenden pile-ups in den meist recht kurzen Zeitfenstern erfordern ständiges Zuhören, Mitschreiben und Beobachten des Clusters und dann: „Fasse Dich kurz“ - Rufzeichen, RST und Locator. Besonders für Newcomer verblüffend sind die möglichen Feldstärken der DX-Stationen, die kurzzeitig so stark sein können wie lokale Stationen. So gelang es mir einmal nicht, ein 59+ FM-QSO auf 145.550 MHz mit Stationen aus dem Grossraum Moskau ins Log zu bringen, da die OMs dort wohl den Eindruck hatten von jemandem, der mit gebrochenem Schulrussisch sein Bestes geben wollte, verschaukelt zu werden (hi) Derartige Erfahrungen lassen die klassischen 2m-DX Anruf Frequenzen für SSB und CW (144.050 CW/144.300 SSB) für den Anfang wohl sinnvoller erscheinen.

Bei der Auswertung und Dokumentation des Phänomens Sporadic E hilft das Internet einmal mehr: Auf <http://www.vhfdx.de/index.html> findet man nach Tagen sortiert zustande gekommene Sporadic-E Verbindungen, die auch graphisch dargestellt werden.

Dieses Portal trägt somit zu einem besseren, praktischen Verständnis der komplexen Prozesse rund um Sporadic-E bei. Im Gegensatz zu den beeindruckenden Erfolgen der etablierten 144 MHz Dx Gemeinde in OE ist meine Erfolgsbilanz noch recht bescheiden. Jede neue Es-Verbindung, Großfeld oder DXCC Land erinnert mich aber sehr an jene Freude, die mir unser schönes Hobby schon vor Jahrzehnten bereitete, wenn es sich wieder einmal ausgezahlt hatte, seine UKW-Antennen und Ausrüstung auf einen hohen Berg zu schleppen.

Literatur: Sporadic-E propagation at VHF - A review of progress and prospects, ARRL/ QST April 1988 Emil Pocock, W3EP

Soundfiles

Hier können Sie einige Audiomitschnitte von Es Verbindungen vom QTH in Wien, JN88EE hören:

[Media:G4LOH_OE3FLU.wav](#)

[Media:SM2CEW__144312.wav](#)

[Media:EA5AFP 144305.wav](#)

[Media:OH6QU_144308.wav](#)

[Media:EA5ZF_144315.wav](#)

Christian, OE1CWJ

144MHz Sporadic E: Unterschied zwischen den Versionen

[Versionsgeschichte interaktiv durchsuchen](#)

[Visuell Wikitext](#)

Version vom 28. November 2009, 17:12

Uhr (Quelltext anzeigen)

[OE1CWJ](#) ([Diskussion](#) | [Beiträge](#))

([→Soundfiles](#))

[← Zum vorherigen Versionsunterschied](#)

Version vom 28. November 2009, 17:16

Uhr (Quelltext anzeigen)

[OE1CWJ](#) ([Diskussion](#) | [Beiträge](#))

([→Soundfiles](#))

[Zum nächsten Versionsunterschied →](#)

Zeile 37:

[[Media:EA5AFP_144305.wav]]

[[Media:EA5ZF_144315.wav]]

Zeile 37:

[[Media:EA5AFP_144305.wav]]

+

+

[[Media:OH6QU_144308.wav]]

[[Media:EA5ZF_144315.wav]]

Version vom 28. November 2009, 17:16 Uhr

Sporadic-E auf 144 MHz

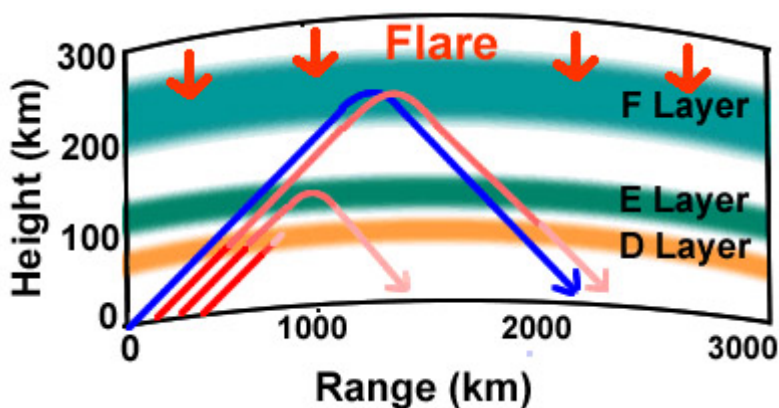
Jedes Jahr in den Sommermonaten besteht die Möglichkeit mit üblicher Stationsausrüstung im VHF Bereich DX-Verbindungen bis zu 2000km und mehr Entfernung abzuwickeln: Sporadic-E (Es). Die kurzzeitige Bildung einer ionisierten (=leitenden und somit auch reflektierenden) Schicht in einer bestimmten Höhe der Atmosphäre trägt im Sommerhalbjahr bei vielen Funkamateure zu erhöhtem Adrenalinausstoß bei.

Über das Zustandekommen dieser Schichten wurden schon verschiedene Theorien veröffentlicht, die im Zusammenhang mit der Sonnenaktivität, Meteoritenschauern, bestimmten Höhenwinden und sogar dem Einfluss von Gewittern in der Literatur lebhaft diskutiert werden. (Anhang: Literaturstellen im Internet)

Das Thema Sporadic- E auf 144 MHz ist für Berufstätige mit einem einzigen wirklichem Problem verunden, der Zeit. Da die Öffnungen im 2m Band deutlich seltener, auch kürzer als jene auf 6m auftreten (die Literatur spricht von 1:10) muss man sich mit einigen Ableitungen von Murphy´s law vertraut machen, die da so ähnlich lauten: Solange Du arbeitest, wirst Du die schönsten Öffnungen nur im Büro sitzend am DX-Cluster verfolgen können. Wenn Du Urlaub in der Es-Saison nimmst, wirst Du die schönsten Öffnungen an der Station sitzend am DX-Cluster verfolgen können, aber leider einen Steinwurf zu weit weg von der ionisierten Schicht positioniert sein.

Vermutlich liegt aber gerade darin der Reiz, dass - wenn es dann mal klappt - die erzielbaren Verbindungen das Warten mehrfach entschädigen, auch wenn die meisten Öffnungen in den Jahren bis zum Ruhestand ohne Dein eigenes Rufzeichen stattfinden werden. Das Beobachten des DX-Clusters ist ein Muss, mit Hilfe des DX-Robot (<http://www.gooddx.net/>) in den Niederlanden kann man sich auch einen 144 MHz Sporadic Alarm als sms aufs Handy (email Account benötigt) schicken lassen. Wenn dieser Alarm das Auftreten von 2m-Sporadic E im europäischen Raum anzeigt, sollte man im günstigsten Falle im shack sitzen und +/-144.300 MHz beobachten können, denn vielleicht wird es nun wieder richtig spannend. Auch die Kontrolle der UKW Rundfunkbänder ist einer der wichtigsten Indikatoren für das Auftreten dieses physikalischen Phänomens.

Wenn man in den Lücken zwischen den großen Lokalstationen im Autoradio quer durch die Stadt fahrend z.B. ein gutes Dutzend spanischer UKW Rundfunkstationen teilweise mit eindeutiger RDS Kennung empfangen kann, freut sich das Funkamateurerherz schon.



Source: <http://www.weather.nps.navy.mil>

Gute Betriebstechnik ist nun wichtig, die entstehenden pile-ups in den meist recht kurzen Zeitfenstern erfordern ständiges Zuhören, Mitschreiben und Beobachten des Clusters und dann: „Fasse Dich kurz“ - Rufzeichen, RST und Locator. Besonders für Newcomer verblüffend sind die möglichen Feldstärken der DX-Stationen, die kurzzeitig so stark sein können wie lokale Stationen. So gelang es mir einmal nicht, ein 59+ FM-QSO auf 145.550 MHz mit Stationen aus dem Grossraum Moskau ins Log zu bringen, da die OMs dort wohl den Eindruck hatten von jemandem, der mit gebrochenem Schulrussisch sein Bestes geben wollte, verschaukelt zu werden (hi) Derartige Erfahrungen lassen die klassischen 2m-DX Anrufrequenzen für SSB und CW (144.050 CW/144.300 SSB) für den Anfang wohl sinnvoller erscheinen.

Bei der Auswertung und Dokumentation des Phänomens Sporadic E hilft das Internet einmal mehr: Auf <http://www.vhfdx.de/index.html> findet man nach Tagen sortiert zustande gekommene Sporadic-E Verbindungen, die auch graphisch dargestellt werden.

Dieses Portal trägt somit zu einem besseren, praktischen Verständnis der komplexen Prozesse rund um Sporadic-E bei. Im Gegensatz zu den beeindruckenden Erfolgen der etablierten 144 MHz Dx Gemeinde in OE ist meine Erfolgsbilanz noch recht bescheiden. Jede neue Es-Verbindung, Großfeld oder DXCC Land erinnert mich aber sehr an jene Freude, die mir unser schönes Hobby schon vor Jahrzehnten bereitete, wenn es sich wieder einmal ausgezahlt hatte, seine UKW-Antennen und Ausrüstung auf einen hohen Berg zu schleppen.

Literatur: Sporadic-E propagation at VHF - A review of progress and prospects, ARRL/ QST April 1988 Emil Pocock, W3EP

Soundfiles

Hier können Sie einige Audiomitschnitte von Es Verbindungen vom QTH in Wien, JN88EE hören:

[Media:G4LOH_OE3FLU.wav](#)

[Media:SM2CEW__144312.wav](#)

[Media:EA5AFP 144305.wav](#)

[Media:OH6QU_144308.wav](#)

[Media:EA5ZF_144315.wav](#)

Christian, OE1CWJ

144MHz Sporadic E: Unterschied zwischen den Versionen

[Versionsgeschichte interaktiv durchsuchen](#)

[Visuell Wikitext](#)

Version vom 28. November 2009, 17:12

Uhr (Quelltext anzeigen)

[OE1CWJ](#) ([Diskussion](#) | [Beiträge](#))

([→Soundfiles](#))

[← Zum vorherigen Versionsunterschied](#)

Version vom 28. November 2009, 17:16

Uhr (Quelltext anzeigen)

[OE1CWJ](#) ([Diskussion](#) | [Beiträge](#))

([→Soundfiles](#))

[Zum nächsten Versionsunterschied →](#)

Zeile 37:

[[Media:EA5AFP_144305.wav]]

[[Media:EA5ZF_144315.wav]]

Zeile 37:

[[Media:EA5AFP_144305.wav]]

+

+

[[Media:OH6QU_144308.wav]]

[[Media:EA5ZF_144315.wav]]

Version vom 28. November 2009, 17:16 Uhr

Sporadic-E auf 144 MHz

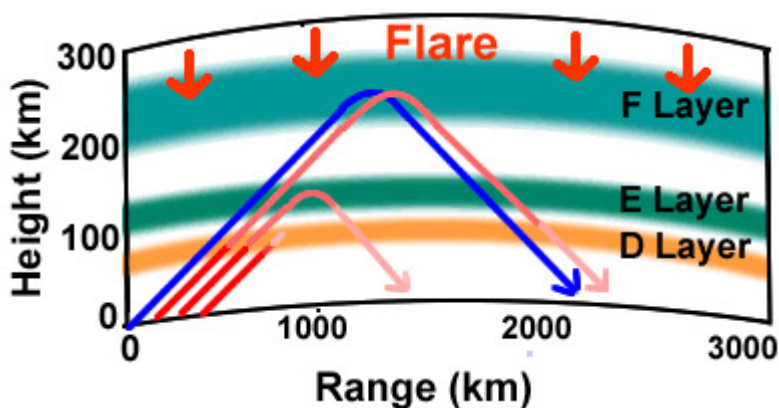
Jedes Jahr in den Sommermonaten besteht die Möglichkeit mit üblicher Stationsausrüstung im VHF Bereich DX-Verbindungen bis zu 2000km und mehr Entfernung abzuwickeln: Sporadic-E (Es). Die kurzzeitige Bildung einer ionisierten (=leitenden und somit auch reflektierenden) Schicht in einer bestimmten Höhe der Atmosphäre trägt im Sommerhalbjahr bei vielen Funkamateure zu erhöhtem Adrenalinausstoß bei.

Über das Zustandekommen dieser Schichten wurden schon verschiedene Theorien veröffentlicht, die im Zusammenhang mit der Sonnenaktivität, Meteoritenschauern, bestimmten Höhenwinden und sogar dem Einfluss von Gewittern in der Literatur lebhaft diskutiert werden. (Anhang: Literaturstellen im Internet)

Das Thema Sporadic- E auf 144 MHz ist für Berufstätige mit einem einzigen wirklichem Problem verbunden, der Zeit. Da die Öffnungen im 2m Band deutlich seltener, auch kürzer als jene auf 6m auftreten (die Literatur spricht von 1:10) muss man sich mit einigen Ableitungen von Murphy´s law vertraut machen, die da so ähnlich lauten: Solange Du arbeitest, wirst Du die schönsten Öffnungen nur im Büro sitzend am DX-Cluster verfolgen können. Wenn Du Urlaub in der Es-Saison nimmst, wirst Du die schönsten Öffnungen an der Station sitzend am DX-Cluster verfolgen können, aber leider einen Steinwurf zu weit weg von der ionisierten Schicht positioniert sein.

Vermutlich liegt aber gerade darin der Reiz, dass - wenn es dann mal klappt - die erzielbaren Verbindungen das Warten mehrfach entschädigen, auch wenn die meisten Öffnungen in den Jahren bis zum Ruhestand ohne Dein eigenes Rufzeichen stattfinden werden. Das Beobachten des DX-Clusters ist ein Muss, mit Hilfe des DX-Robot (<http://www.gooddx.net/>) in den Niederlanden kann man sich auch einen 144 MHz Sporadic Alarm als sms aufs Handy (email Account benötigt) schicken lassen. Wenn dieser Alarm das Auftreten von 2m-Sporadic E im europäischen Raum anzeigt, sollte man im günstigsten Falle im shack sitzen und +/-144.300 MHz beobachten können, denn vielleicht wird es nun wieder richtig spannend. Auch die Kontrolle der UKW Rundfunkbänder ist einer der wichtigsten Indikatoren für das Auftreten dieses physikalischen Phänomens.

Wenn man in den Lücken zwischen den großen Lokalstationen im Autoradio quer durch die Stadt fahrend z.B. ein gutes Dutzend spanischer UKW Rundfunkstationen teilweise mit eindeutiger RDS Kennung empfangen kann, freut sich das Funkamateurerherz schon.



Source: <http://www.weather.nps.navy.mil>

Gute Betriebstechnik ist nun wichtig, die entstehenden pile-ups in den meist recht kurzen Zeitfenstern erfordern ständiges Zuhören, Mitschreiben und Beobachten des Clusters und dann: „Fasse Dich kurz“ - Rufzeichen, RST und Locator. Besonders für Newcomer verblüffend sind die möglichen Feldstärken der DX-Stationen, die kurzzeitig so stark sein können wie lokale Stationen. So gelang es mir einmal nicht, ein 59+ FM-QSO auf 145.550 MHz mit Stationen aus dem Grossraum Moskau ins Log zu bringen, da die OMs dort wohl den Eindruck hatten von jemandem, der mit gebrochenem Schulrussisch sein Bestes geben wollte, verschaukelt zu werden (hi) Derartige Erfahrungen lassen die klassischen 2m-DX Anruf Frequenzen für SSB und CW (144.050 CW/144.300 SSB) für den Anfang wohl sinnvoller erscheinen.

Bei der Auswertung und Dokumentation des Phänomens Sporadic E hilft das Internet einmal mehr: Auf <http://www.vhfdx.de/index.html> findet man nach Tagen sortiert zustande gekommene Sporadic-E Verbindungen, die auch graphisch dargestellt werden.

Dieses Portal trägt somit zu einem besseren, praktischen Verständnis der komplexen Prozesse rund um Sporadic-E bei. Im Gegensatz zu den beeindruckenden Erfolgen der etablierten 144 MHz Dx Gemeinde in OE ist meine Erfolgsbilanz noch recht bescheiden. Jede neue Es-Verbindung, Großfeld oder DXCC Land erinnert mich aber sehr an jene Freude, die mir unser schönes Hobby schon vor Jahrzehnten bereitete, wenn es sich wieder einmal ausgezahlt hatte, seine UKW-Antennen und Ausrüstung auf einen hohen Berg zu schleppen.

Literatur: Sporadic-E propagation at VHF - A review of progress and prospects, ARRL/ QST April 1988 Emil Pocock, W3EP

Soundfiles

Hier können Sie einige Audiomitschnitte von Es Verbindungen vom QTH in Wien, JN88EE hören:

[Media:G4LOH_OE3FLU.wav](#)

[Media:SM2CEW__144312.wav](#)

[Media:EA5AFP 144305.wav](#)

[Media:OH6QU_144308.wav](#)

[Media:EA5ZF_144315.wav](#)

Christian, OE1CWJ