

Inhaltsverzeichnis

1. Anfänge des UKW Amateurfunks in DL	5
2. Benutzer Diskussion:OE1CWJ	8
3. Benutzer:OE1CWJ	11

Anfänge des UKW Amateurfunks in DL

[Versionsgeschichte interaktiv durchsuchen](#)

[Visuell Wikitext](#)

Version vom 31. Dezember 2013, 10:39 Uhr (Quelltext anzeigen)
 OE1CWJ (Diskussion | Beiträge)
 (→[Verschiedene Dokumente aus den UKW-Anfangszeiten](#))
 ← [Zum vorherigen Versionsunterschied](#)

Version vom 31. Dezember 2013, 10:51 Uhr (Quelltext anzeigen)
 OE1CWJ (Diskussion | Beiträge)
 (Änderung 12149 von [OE1CWJ \(Diskussion\)](#) rückgängig gemacht.)
[Zum nächsten Versionsunterschied](#) →

Zeile 1:

```
[[Kategorie:UKW Frequenzbereiche]]
<br />
```

Zeile 1:

```
[[Kategorie:UKW Frequenzbereiche]]
<br />
+
+ == Verschiedene Dokumente aus den UKW-Anfangszeiten ==
+ <br />
+ <br />
+
+ <gallery>
+ Image:Arbeitsfrequ 2m8.55.jpg|Im DL-QTC 8/1955 erschiene Aufstellung soq. Hausfrequenzen der quarzgesteuerten Sender von UKW Funkamateuren
+ Image:VFDBClubstation.jpg |Das Stationsbild zeigt einen kommerziellen Messender bei DL0HM, der Clubstation des VFDB und eine selbstgebaute 2m Station
+ Image:VFDBClubstationUKW.jpg|UKW Antennenanlage bei DL0HM (1958)
+ Image:UKWPortabelbetrieb1950.jpg|UKW Portabelbetrieb1950, hier die Funkamateure DL3FM Karl-Gerhrad und DL3FO, Günther (Titelbild CQ 9/50)
```

+ **Image:DL6SW.jpg|QSL Karte DL6SW
1950**

+ **Image:DL6SV.jpg|QSL Karte DL6SV
1951**

+ **Image:DL1YO.jpg|QSL Karte DL1YO
1951**


+ **Image:DL1ZV.jpg|QSL Karte DL1ZV/p
1950**

+ **</gallery>**

Version vom 31. Dezember 2013, 10:51 Uhr

Verschiedene Dokumente aus den UKW-Anfangszeiten

Frequenz MHz	Rufzeichen
144,000	DL1LQ, DL4TP
144,010	DL3SS
144,030	DL8OR, DJ1WP
144,050	DL9HZ, DL9QV
144,060	DL3NP
144,070	DL1HE
144,130	DL1LQ
144,290	DL9PV
144,320	DL6SV
144,340	DL3QH
144,390	DL9IW
144,420	DL1FF
144,460	DL6VHp
144,480	DL8DS



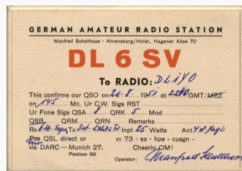



Im DL-QTC 8/1955 erschiene Aufstellung sog. Hausfrequenzen der quartzesteuerten Sender von UKW Funkamateuren

Das Stationsbild zeigt einen kommerziellen Messender bei DL0HM, der Clubstation des VFDB und eine selbstgebaute 2m Station

UKW Antennenanlage bei DL0HM (1958)

UKW Portabelbetrieb1950, hier die Funkamateure DL3FM Karl-Gerhard und DL3FO, Günther (Titelbild CQ 9/50)



QSL Karte DL6SW 1950

QSL Karte DL6SV 1951

QSL Karte DL1YO 1951

QSL Karte DL1ZV/p 1950

Anfänge des UKW Amateurfunks in DL: Unterschied zwischen den Versionen

[Versionsgeschichte interaktiv durchsuchen](#)
[VisuellWikitext](#)

Version vom 31. Dezember 2013, 10:39 Uhr (Quelltext anzeigen)

[OE1CWJ](#) ([Diskussion](#) | [Beiträge](#))
 (→[Verschiedene Dokumente aus den UKW-Anfangszeiten](#))

[← Zum vorherigen Versionsunterschied](#)

Version vom 31. Dezember 2013, 10:51 Uhr (Quelltext anzeigen)

[OE1CWJ](#) ([Diskussion](#) | [Beiträge](#))
 (Änderung 12149 von [OE1CWJ](#) ([Diskussion](#)) rückgängig gemacht.)

[Zum nächsten Versionsunterschied →](#)

Zeile 1:

[[Kategorie:UKW Frequenzbereiche]]

Zeile 1:

[[Kategorie:UKW Frequenzbereiche]]

+

== **Verschiedene Dokumente aus den UKW-Anfangszeiten** ==

+

+

+

+ <gallery>

+ **Image:Arbeitsfrequ 2m8.55.jpg|Im DL-QTC 8/1955 erschiene Aufstellung soq. Hausfrequenzen der quarzgesteuerten Sender von UKW Funkamateuren**

+ **Image:VFDBClubstation.jpg |Das Stationsbild zeigt einen kommerziellen Messender bei DL0HM, der Clubstation des VFDB und eine selbstgebaute 2m Station**

+ **Image:VFDBClubstationUKW.jpg|UKW Antennenanlage bei DL0HM (1958)**

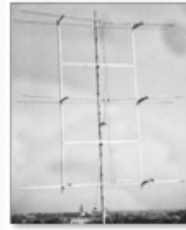
+ **Image:UKWPortabelbetrieb1950.jpg|UKW Portabelbetrieb1950, hier die Funkamateure DL3FM Karl-Gerhrad und DL3FO, Günther (Titelbild CQ 9/50)**

-
- + **Image:DL6SW.jpg|QSL Karte DL6SW
1950**
 - + **Image:DL6SV.jpg|QSL Karte DL6SV
1951**
 - + **Image:DL1YO.jpg|QSL Karte DL1YO
1951**
 - + **Image:DL1ZV.jpg|QSL Karte DL1ZV/p
1950**
 - + **</gallery>**

Version vom 31. Dezember 2013, 10:51 Uhr

Verschiedene Dokumente aus den UKW-Anfangszeiten

Frequenz MHz	Rufzeichen
144,000	DL1LQ, DL4TP
144,010	DL3SS
144,030	DL8OR, DJ1WP
144,050	DL9HZ, DL9QV
144,060	DL3NP
144,070	DL1HE
144,130	DL1LQ
144,290	DL9PV
144,320	DL6SV
144,340	DL3QH
144,390	DL9IW
144,420	DL1FF
144,460	DL6VHp
144,480	DL8DS



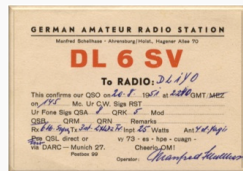



Im DL-QTC 8/1955 erschiene Aufstellung sog. Hausfrequenzen der quartzesteuerten Sender von UKW Funkamateuren

Das Stationsbild zeigt einen kommerziellen Messender bei DL0HM, der Clubstation des VFDB und eine selbstgebaute 2m Station

UKW Antennenanlage bei DL0HM (1958)

UKW Portabelbetrieb 1950, hier die Funkamateure DL3FM Karl-Gerhard und DL3FO, Günther (Titelbild CQ 9/50)



QSL Karte DL6SW 1950

QSL Karte DL6SV 1951

QSL Karte DL1YO 1951

QSL Karte DL1ZV/p 1950

Anfänge des UKW Amateurfunks in DL: Unterschied zwischen den Versionen

[Versionsgeschichte interaktiv durchsuchen](#)
[Visuell Wikitext](#)

Version vom 31. Dezember 2013, 10:39 Uhr (Quelltext anzeigen)

[OE1CWJ](#) ([Diskussion](#) | [Beiträge](#))
 (→[Verschiedene Dokumente aus den UKW-Anfangszeiten](#))

[← Zum vorherigen Versionsunterschied](#)

Version vom 31. Dezember 2013, 10:51 Uhr (Quelltext anzeigen)

[OE1CWJ](#) ([Diskussion](#) | [Beiträge](#))
 (Änderung 12149 von [OE1CWJ](#) ([Diskussion](#)) rückgängig gemacht.)

[Zum nächsten Versionsunterschied →](#)

Zeile 1:

```
[[Kategorie:UKW Frequenzbereiche]]
```

```
<br />
```

Zeile 1:

```
[[Kategorie:UKW Frequenzbereiche]]
```

```
<br />
```

+

```
== Verschiedene Dokumente aus den UKW-Anfangszeiten ==
```

```
<br />
```

```
<br />
```

+

```
<gallery>
```

```
Image:Arbeitsfrequ 2m8.55.jpg|Im DL-QTC 8/1955 erschiene Aufstellung soq. Hausfrequenzen der quarzgesteuerten Sender von UKW Funkamateuren
```

```
Image:VFDBClubstation.jpg |Das Stationsbild zeigt einen kommerziellen Messender bei DL0HM, der Clubstation des VFDB und eine selbstgebaute 2m Station
```

```
Image:VFDBClubstationUKW.jpg|UKW Antennenanlage bei DL0HM (1958)
```

```
Image:UKWPortabelbetrieb1950.jpg|UKW Portabelbetrieb1950, hier die Funkamateure DL3FM Karl-Gerhrad und DL3FO, Günther (Titelbild CQ 9/50)
```


+ **Image:DL6SW.jpg|QSL Karte DL6SW
1950**

+ **Image:DL6SV.jpg|QSL Karte DL6SV
1951**

+ **Image:DL1YO.jpg|QSL Karte DL1YO
1951**

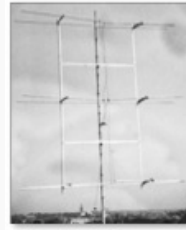
+ **Image:DL1ZV.jpg|QSL Karte DL1ZV/p
1950**

+ **</gallery>**

Version vom 31. Dezember 2013, 10:51 Uhr

Verschiedene Dokumente aus den UKW-Anfangszeiten

Frequenz MHz	Rufzeichen
144,000	DL1LQ, DL4TP
144,010	DL3SS
144,030	DL8OR, DJ1WP
144,050	DL9HZ, DL9QV
144,060	DL3NP
144,070	DL1HE
144,130	DL1LQ
144,290	DL9PV
144,320	DL6SV
144,340	DL3QH
144,390	DL9IW
144,420	DL1FF
144,460	DL6VHp
144,480	DL8DS






Im DL-QTC 8/1955 erschiene Aufstellung sog. Hausfrequenzen der quartzesteuerten Sender von UKW Funkamateuren

Das Stationsbild zeigt einen kommerziellen Messender bei DL0HM, der Clubstation des VFDB und eine selbstgebaute 2m Station

UKW Antennenanlage bei DL0HM (1958)

UKW Portabelbetrieb 1950, hier die Funkamateure DL3FM Karl-Gerhard und DL3FO, Günther (Titelbild CQ 9/50)



QSL Karte DL6SW 1950

QSL Karte DL6SV 1951

QSL Karte DL1YO 1951

QSL Karte DL1ZV/p 1950

Anfänge des UKW Amateurfunks in DL: Unterschied zwischen den Versionen

[Versionsgeschichte interaktiv durchsuchen](#)
[Visuell Wikitext](#)

Version vom 31. Dezember 2013, 10:39 Uhr (Quelltext anzeigen)

[OE1CWJ](#) ([Diskussion](#) | [Beiträge](#))
 (→[Verschiedene Dokumente aus den UKW-Anfangszeiten](#))

[← Zum vorherigen Versionsunterschied](#)

Version vom 31. Dezember 2013, 10:51 Uhr (Quelltext anzeigen)

[OE1CWJ](#) ([Diskussion](#) | [Beiträge](#))
 (Änderung 12149 von [OE1CWJ](#) ([Diskussion](#)) rückgängig gemacht.)

[Zum nächsten Versionsunterschied →](#)

Zeile 1:

[[Kategorie:UKW Frequenzbereiche]]

Zeile 1:

[[Kategorie:UKW Frequenzbereiche]]

+

== **Verschiedene Dokumente aus den UKW-Anfangszeiten** ==

+

+

+

+ <gallery>

+ **Image:Arbeitsfrequ 2m8.55.jpg|Im DL-QTC 8/1955 erschiene Aufstellung soq. Hausfrequenzen der quarzgesteuerten Sender von UKW Funkamateuren**

+ **Image:VFDBClubstation.jpg |Das Stationsbild zeigt einen kommerziellen Messender bei DL0HM, der Clubstation des VFDB und eine selbstgebaute 2m Station**

+ **Image:VFDBClubstationUKW.jpg|UKW Antennenanlage bei DL0HM (1958)**


+ **Image:UKWPortabelbetrieb1950.jpg|UKW Portabelbetrieb1950, hier die Funkamateure DL3FM Karl-Gerhrad und DL3FO, Günther (Titelbild CQ 9/50)**

-
- + **Image:DL6SW.jpg|QSL Karte DL6SW
1950**
 - + **Image:DL6SV.jpg|QSL Karte DL6SV
1951**
 - + **Image:DL1YO.jpg|QSL Karte DL1YO
1951**
 - + **Image:DL1ZV.jpg|QSL Karte DL1ZV/p
1950**
 - + **</gallery>**

Version vom 31. Dezember 2013, 10:51 Uhr

Verschiedene Dokumente aus den UKW-Anfangszeiten

Frequenz MHz	Rufzeichen
144,000	DL1LQ, DL4TP
144,010	DL3SS
144,030	DL8OR, DJ1WP
144,050	DL9HZ, DL9QV
144,060	DL3NP
144,070	DL1HE
144,130	DL1LQ
144,290	DL9PV
144,320	DL6SV
144,340	DL3QH
144,390	DL9IW
144,420	DL1FF
144,460	DL6VHp
144,480	DL8DS


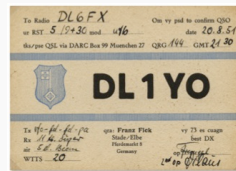



Im DL-QTC 8/1955 erschiene Aufstellung sog. Hausfrequenzen der quartzesteuerten Sender von UKW Funkamateuren

Das Stationsbild zeigt einen kommerziellen Messender bei DL0HM, der Clubstation des VFDB und eine selbstgebaute 2m Station

UKW Antennenanlage bei DL0HM (1958)

UKW Portabelbetrieb 1950, hier die Funkamateure DL3FM Karl-Gerhard und DL3FO, Günther (Titelbild CQ 9/50)



QSL Karte DL6SW 1950

QSL Karte DL6SV 1951

QSL Karte DL1YO 1951

QSL Karte DL1ZV/p 1950