Wiki-Benutzerhandbuch

Dieses Dokument wurde erzeugt mit BlueSpice

BlueSpice 4

Seiten ohne Freigabemechanismus

Mitmachen im Wiki
Erste Schritte im Wiki
Regeln im Umgang miteinander
Datenschutz ist wichtig
Tipps für einen guten Artikel
Die Hilfe im Überblick
Navigation im Wiki
Visueller Editor und Quellcode
Responsive Design
Seiten erstellen und bearbeiten
Seitenlayout
Texte formatieren
Links einfügen
Bilder und Dateien einfügen
Kategorien zuordnen
Unterseiten im Wiki
Vorlagen nutzen

Inhaltsverzeichnis

1 Mitmachen im Wiki 4
1.1 Erste Schritte im Wiki 7
1.2 Regeln im Umgang miteinander 10
1.3 Datenschutz ist wichtig 13
1.4 Tipps für einen guten Artikel 16
2 Die Hilfe im Überblick 19
2.1 Navigation im Wiki 22
2.2 Visueller Editor und Quellcode 25
2.3 Responsive Design 28
3 Seiten erstellen und bearbeiten 31
3.1 Seitenlayout 34
3.2 Texte formatieren 37
3.3 Links einfügen 40
3.4 Bilder und Dateien einfügen 43
3.5 Kategorien zuordnen 46
3.6 Unterseiten im Wiki 49
3.7 Vorlagen nutzen 52

1 Mitmachen im Wiki

Versionsgeschichte interaktiv durchsuchen
VisuellWikitext

Version vom 12. März 2021, 21:56 Uhr (Quelltext anzeigen)	**Aktuelle Version vom 2. September 2021, 12:41 Uhr (Quelltext anzeigen)**
OE1VCC (Diskussion | Beiträge)	OE1VCC (Diskussion | Beiträge)
← Zum vorherigen Versionsunterschied	
Zeile 1:	Zeile 1:
− <bookshelf src="~~Book~~:Wiki-Benutzerhandbuch" />	+ <bookshelf src="Buch:Wiki-Benutzerhandbuch" />
=Vorlagen=	=Vorlagen=
Eine Vorlageseite kann z.B. bei der Erstellung von neuen Seiten verwendet werden. Darin sind Hinweise zu gewünschten Strukturierungen oder Formatierungen enthalten.	Eine Vorlageseite kann z.B. bei der Erstellung von neuen Seiten verwendet werden. Darin sind Hinweise zu gewünschten Strukturierungen oder Formatierungen enthalten.

Aktuelle Version vom 2. September 2021, 12:41 Uhr

Vorlagen

Eine Vorlageseite kann z.B. bei der Erstellung von neuen Seiten verwendet werden. Darin sind Hinweise zu gewünschten Strukturierungen oder Formatierungen enthalten.

Vorlagen verwenden

Auf einer (neuen) Seite in der Bearbeitungszeile auf Einfügen gehen → Vorlage.

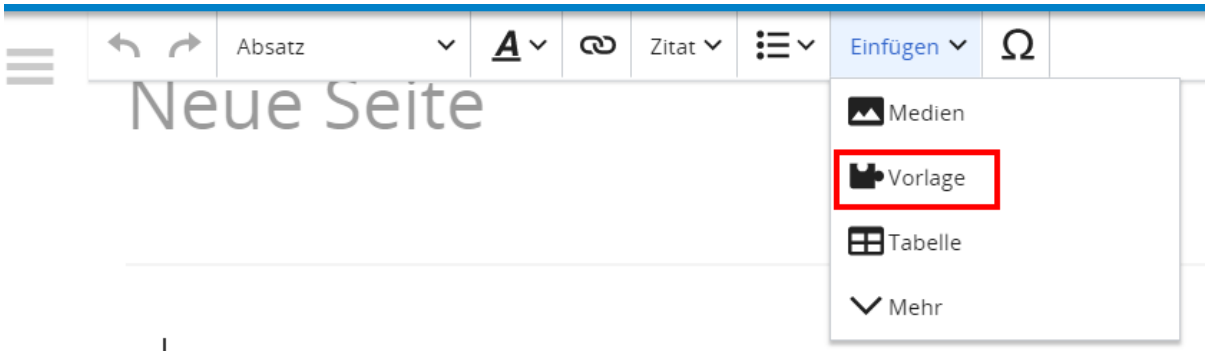

Dann nach dem Vorlagenamen suchen und entsprechend einfügen.

> **Tipp:** Es gibt in diesem Wiki eine Vorlage mit Namen "Artikelseite".

Damit können bestimmte Strukturen übernommen und dann einfach und schnell bearbeitet werden.

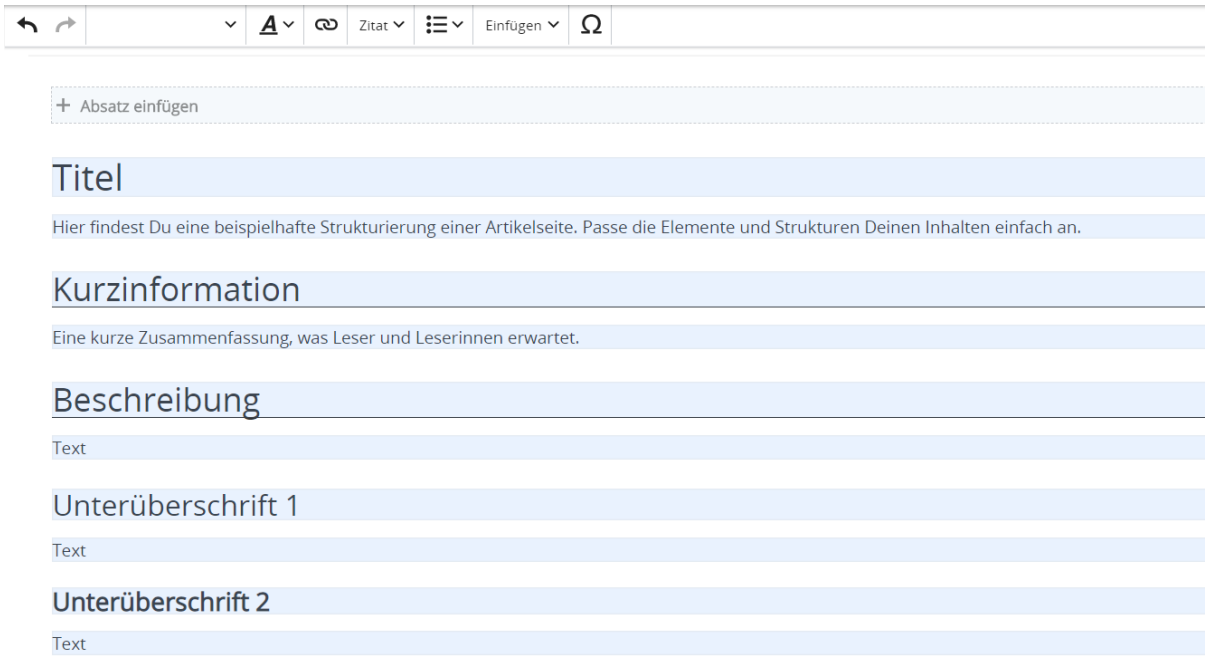

1.1 Erste Schritte im Wiki

Versionsgeschichte interaktiv durchsuchen
VisuellWikitext

Version vom 12. März 2021, 21:56 Uhr (Quelltext anzeigen)	**Aktuelle Version vom 2. September 2021, 12:41 Uhr (Quelltext anzeigen)**
OE1VCC (Diskussion | Beiträge)	OE1VCC (Diskussion | Beiträge)
← Zum vorherigen Versionsunterschied	
Zeile 1:	Zeile 1:
− <bookshelf src="~~Book~~:Wiki-Benutzerhandbuch" />	+ <bookshelf src="Buch:Wiki-Benutzerhandbuch" />
=Vorlagen=	=Vorlagen=
Eine Vorlageseite kann z.B. bei der Erstellung von neuen Seiten verwendet werden. Darin sind Hinweise zu gewünschten Strukturierungen oder Formatierungen enthalten.	Eine Vorlageseite kann z.B. bei der Erstellung von neuen Seiten verwendet werden. Darin sind Hinweise zu gewünschten Strukturierungen oder Formatierungen enthalten.

Aktuelle Version vom 2. September 2021, 12:41 Uhr

Vorlagen

Eine Vorlageseite kann z.B. bei der Erstellung von neuen Seiten verwendet werden. Darin sind Hinweise zu gewünschten Strukturierungen oder Formatierungen enthalten.

Vorlagen verwenden

Auf einer (neuen) Seite in der Bearbeitungszeile auf Einfügen gehen → Vorlage.

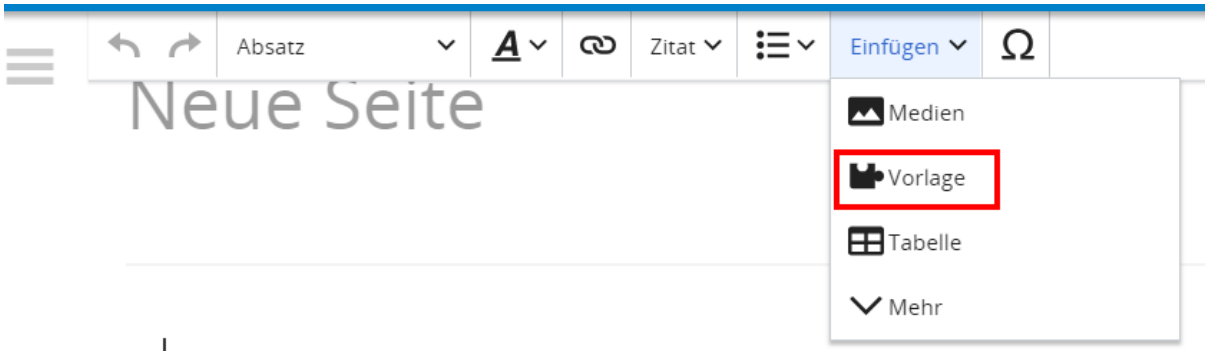

Dann nach dem Vorlagenamen suchen und entsprechend einfügen.

> **Tipp:** Es gibt in diesem Wiki eine Vorlage mit Namen "Artikelseite".

Damit können bestimmte Strukturen übernommen und dann einfach und schnell bearbeitet werden.

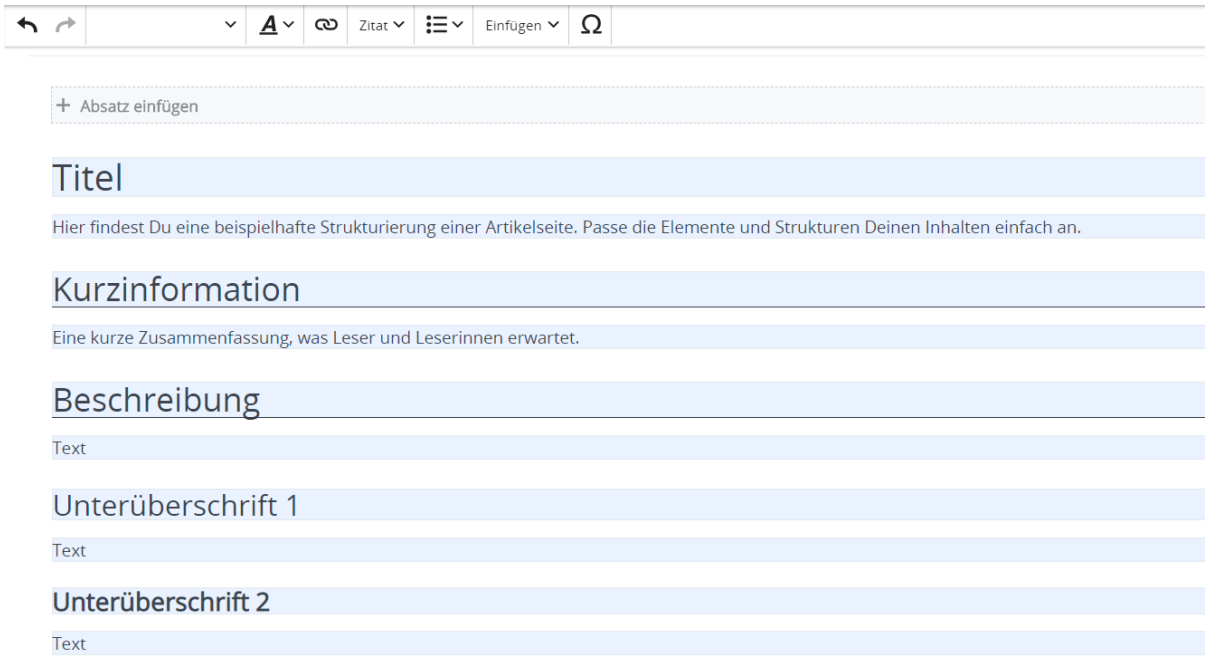

1.2 Regeln im Umgang miteinander

Versionsgeschichte interaktiv durchsuchen
VisuellWikitext

Version vom 12. März 2021, 21:56 Uhr (Quelltext anzeigen)	**Aktuelle Version vom 2. September 2021, 12:41 Uhr (Quelltext anzeigen)**
OE1VCC (Diskussion | Beiträge)	OE1VCC (Diskussion | Beiträge)
← Zum vorherigen Versionsunterschied	
Zeile 1:	Zeile 1:
− <bookshelf src="~~Book~~:Wiki-Benutzerhandbuch" />	+ <bookshelf src="Buch:Wiki-Benutzerhandbuch" />
=Vorlagen=	=Vorlagen=
Eine Vorlageseite kann z.B. bei der Erstellung von neuen Seiten verwendet werden. Darin sind Hinweise zu gewünschten Strukturierungen oder Formatierungen enthalten.	Eine Vorlageseite kann z.B. bei der Erstellung von neuen Seiten verwendet werden. Darin sind Hinweise zu gewünschten Strukturierungen oder Formatierungen enthalten.

Aktuelle Version vom 2. September 2021, 12:41 Uhr

Vorlagen

Eine Vorlageseite kann z.B. bei der Erstellung von neuen Seiten verwendet werden. Darin sind Hinweise zu gewünschten Strukturierungen oder Formatierungen enthalten.

Vorlagen verwenden

Auf einer (neuen) Seite in der Bearbeitungszeile auf Einfügen gehen → Vorlage.

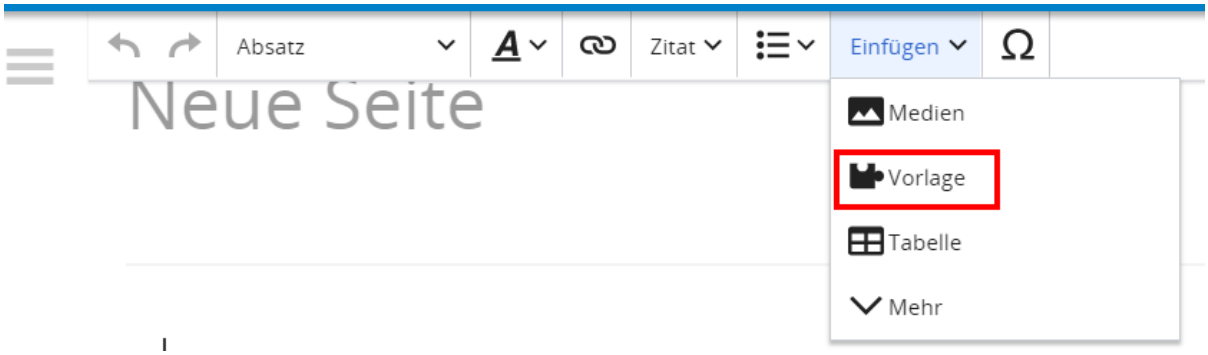

Dann nach dem Vorlagenamen suchen und entsprechend einfügen.

> **Tipp:** Es gibt in diesem Wiki eine Vorlage mit Namen "Artikelseite".

Damit können bestimmte Strukturen übernommen und dann einfach und schnell bearbeitet werden.

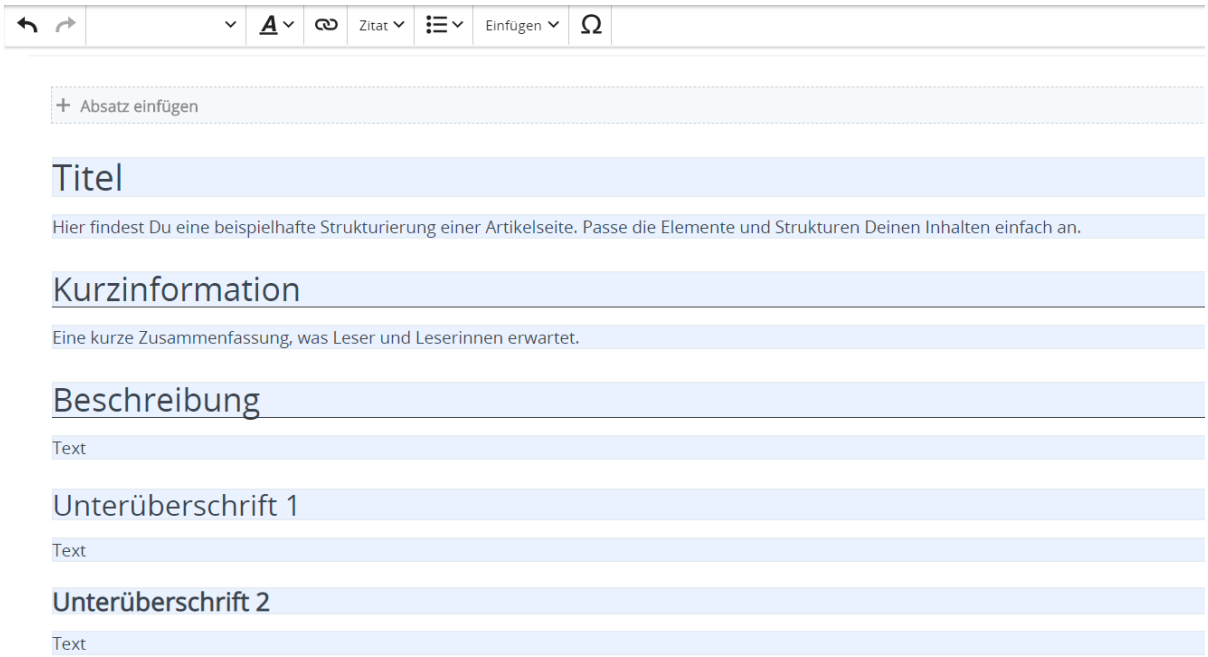

1.3 Datenschutz ist wichtig

Versionsgeschichte interaktiv durchsuchen
VisuellWikitext

Version vom 12. März 2021, 21:56 Uhr (Quelltext anzeigen)	**Aktuelle Version vom 2. September 2021, 12:41 Uhr (Quelltext anzeigen)**
OE1VCC (Diskussion | Beiträge)	OE1VCC (Diskussion | Beiträge)
← Zum vorherigen Versionsunterschied	
Zeile 1:	Zeile 1:
− <bookshelf src="~~Book~~:Wiki-Benutzerhandbuch" />	+ <bookshelf src="Buch:Wiki-Benutzerhandbuch" />
=Vorlagen=	=Vorlagen=
Eine Vorlageseite kann z.B. bei der Erstellung von neuen Seiten verwendet werden. Darin sind Hinweise zu gewünschten Strukturierungen oder Formatierungen enthalten.	Eine Vorlageseite kann z.B. bei der Erstellung von neuen Seiten verwendet werden. Darin sind Hinweise zu gewünschten Strukturierungen oder Formatierungen enthalten.

Aktuelle Version vom 2. September 2021, 12:41 Uhr

Vorlagen

Eine Vorlageseite kann z.B. bei der Erstellung von neuen Seiten verwendet werden. Darin sind Hinweise zu gewünschten Strukturierungen oder Formatierungen enthalten.

Vorlagen verwenden

Auf einer (neuen) Seite in der Bearbeitungszeile auf Einfügen gehen → Vorlage.

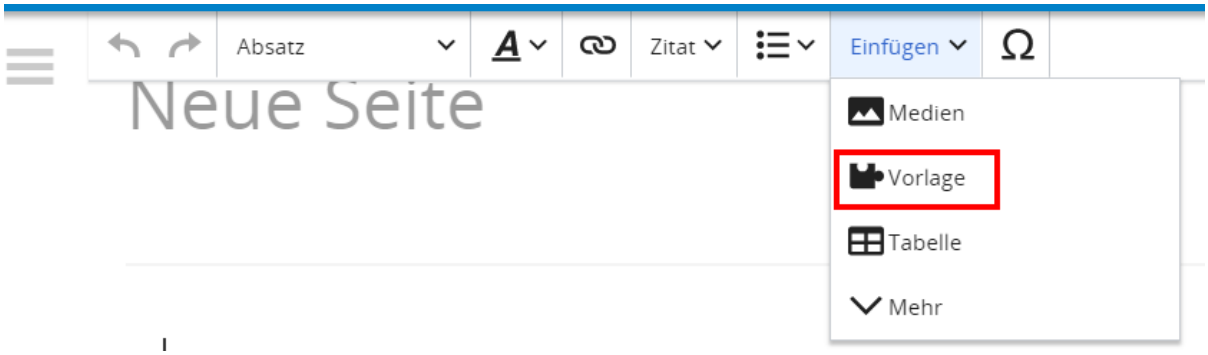

Dann nach dem Vorlagenamen suchen und entsprechend einfügen.

> **Tipp:** Es gibt in diesem Wiki eine Vorlage mit Namen "Artikelseite".

Damit können bestimmte Strukturen übernommen und dann einfach und schnell bearbeitet werden.

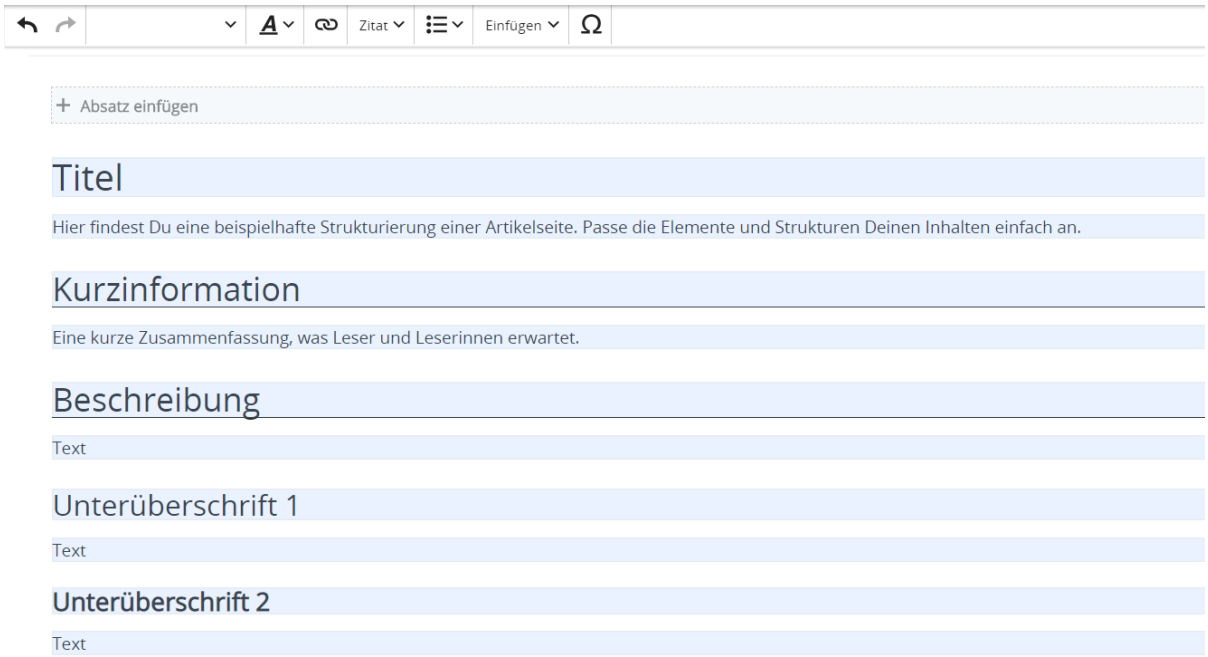

1.4 Tipps für einen guten Artikel

Versionsgeschichte interaktiv durchsuchen
VisuellWikitext

Version vom 12. März 2021, 21:56 Uhr (Quelltext anzeigen)	**Aktuelle Version vom 2. September 2021, 12:41 Uhr (Quelltext anzeigen)**
OE1VCC (Diskussion | Beiträge)	OE1VCC (Diskussion | Beiträge)
← Zum vorherigen Versionsunterschied	
Zeile 1:	Zeile 1:
− <bookshelf src="~~Book~~:Wiki-Benutzerhandbuch" />	+ <bookshelf src="Buch:Wiki-Benutzerhandbuch" />
=Vorlagen=	=Vorlagen=
Eine Vorlageseite kann z.B. bei der Erstellung von neuen Seiten verwendet werden. Darin sind Hinweise zu gewünschten Strukturierungen oder Formatierungen enthalten.	Eine Vorlageseite kann z.B. bei der Erstellung von neuen Seiten verwendet werden. Darin sind Hinweise zu gewünschten Strukturierungen oder Formatierungen enthalten.

Aktuelle Version vom 2. September 2021, 12:41 Uhr

Vorlagen

Eine Vorlageseite kann z.B. bei der Erstellung von neuen Seiten verwendet werden. Darin sind Hinweise zu gewünschten Strukturierungen oder Formatierungen enthalten.

Vorlagen verwenden

Auf einer (neuen) Seite in der Bearbeitungszeile auf Einfügen gehen → Vorlage.

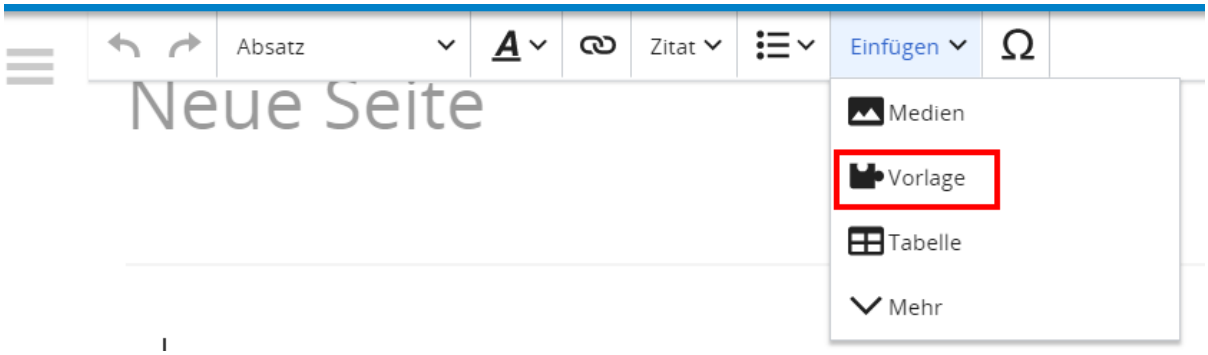

Dann nach dem Vorlagenamen suchen und entsprechend einfügen.

> **Tipp:** Es gibt in diesem Wiki eine Vorlage mit Namen "Artikelseite".

Damit können bestimmte Strukturen übernommen und dann einfach und schnell bearbeitet werden.

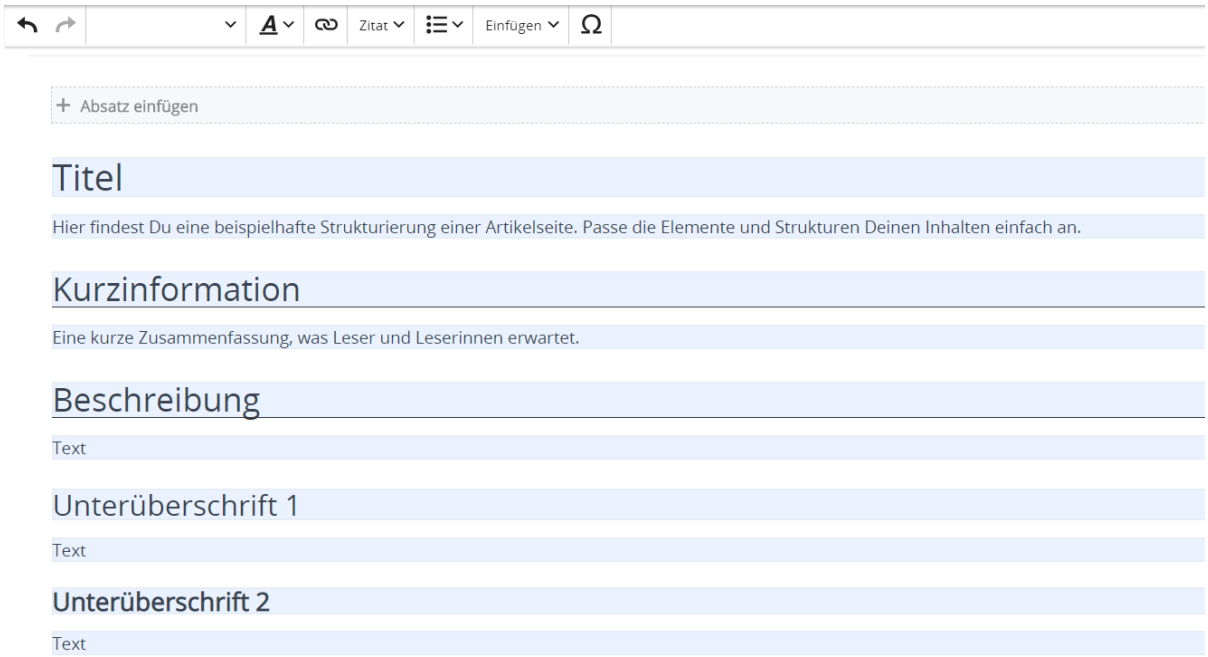

2 Die Hilfe im Überblick

Versionsgeschichte interaktiv durchsuchen
VisuellWikitext

Version vom 12. März 2021, 21:56 Uhr (Quelltext anzeigen)	**Aktuelle Version vom 2. September 2021, 12:41 Uhr (Quelltext anzeigen)**
OE1VCC (Diskussion | Beiträge)	OE1VCC (Diskussion | Beiträge)
← Zum vorherigen Versionsunterschied	
Zeile 1:	Zeile 1:
− <bookshelf src="~~Book~~:Wiki-Benutzerhandbuch" />	+ <bookshelf src="Buch:Wiki-Benutzerhandbuch" />
=Vorlagen=	=Vorlagen=
Eine Vorlageseite kann z.B. bei der Erstellung von neuen Seiten verwendet werden. Darin sind Hinweise zu gewünschten Strukturierungen oder Formatierungen enthalten.	Eine Vorlageseite kann z.B. bei der Erstellung von neuen Seiten verwendet werden. Darin sind Hinweise zu gewünschten Strukturierungen oder Formatierungen enthalten.

Aktuelle Version vom 2. September 2021, 12:41 Uhr

Vorlagen

Eine Vorlageseite kann z.B. bei der Erstellung von neuen Seiten verwendet werden. Darin sind Hinweise zu gewünschten Strukturierungen oder Formatierungen enthalten.

Vorlagen verwenden

Auf einer (neuen) Seite in der Bearbeitungszeile auf Einfügen gehen → Vorlage.

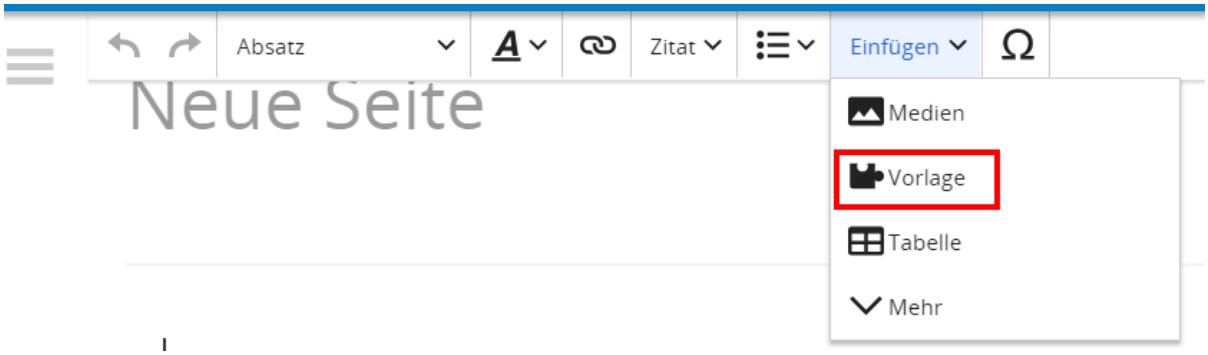

Dann nach dem Vorlagenamen suchen und entsprechend einfügen.

> **Tipp:** Es gibt in diesem Wiki eine Vorlage mit Namen "Artikelseite".

Damit können bestimmte Strukturen übernommen und dann einfach und schnell bearbeitet werden.

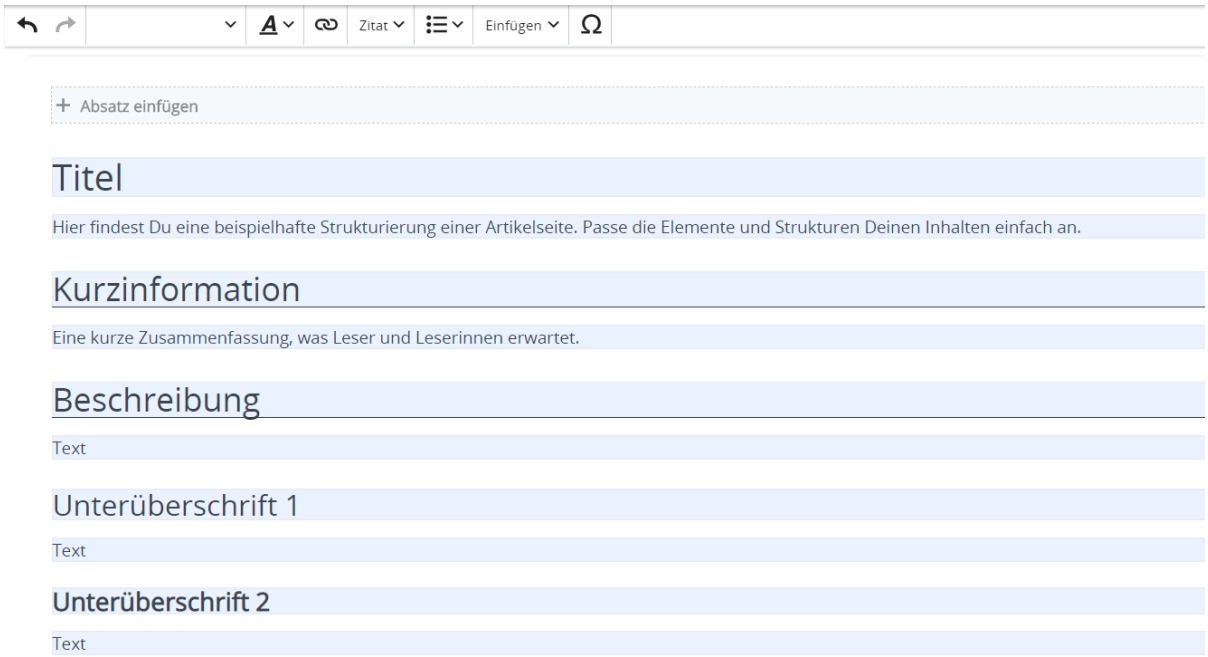

2.1 Navigation im Wiki

Versionsgeschichte interaktiv durchsuchen
VisuellWikitext

Version vom 12. März 2021, 21:56 Uhr (Quelltext anzeigen)	**Aktuelle Version vom 2. September 2021, 12:41 Uhr (Quelltext anzeigen)**
OE1VCC (Diskussion | Beiträge)	OE1VCC (Diskussion | Beiträge)
← Zum vorherigen Versionsunterschied	
Zeile 1:	Zeile 1:
− <bookshelf src="~~Book~~:Wiki-Benutzerhandbuch" />	+ <bookshelf src="Buch:Wiki-Benutzerhandbuch" />
=Vorlagen=	=Vorlagen=
Eine Vorlageseite kann z.B. bei der Erstellung von neuen Seiten verwendet werden. Darin sind Hinweise zu gewünschten Strukturierungen oder Formatierungen enthalten.	Eine Vorlageseite kann z.B. bei der Erstellung von neuen Seiten verwendet werden. Darin sind Hinweise zu gewünschten Strukturierungen oder Formatierungen enthalten.

Aktuelle Version vom 2. September 2021, 12:41 Uhr

Vorlagen

Eine Vorlageseite kann z.B. bei der Erstellung von neuen Seiten verwendet werden. Darin sind Hinweise zu gewünschten Strukturierungen oder Formatierungen enthalten.

Vorlagen verwenden

Auf einer (neuen) Seite in der Bearbeitungszeile auf Einfügen gehen → Vorlage.

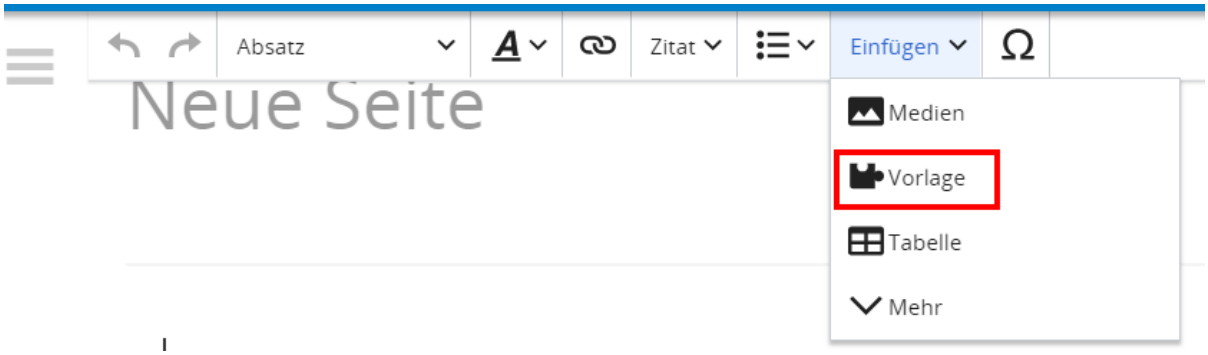

Dann nach dem Vorlagenamen suchen und entsprechend einfügen.

> **Tipp:** Es gibt in diesem Wiki eine Vorlage mit Namen "Artikelseite".

Damit können bestimmte Strukturen übernommen und dann einfach und schnell bearbeitet werden.

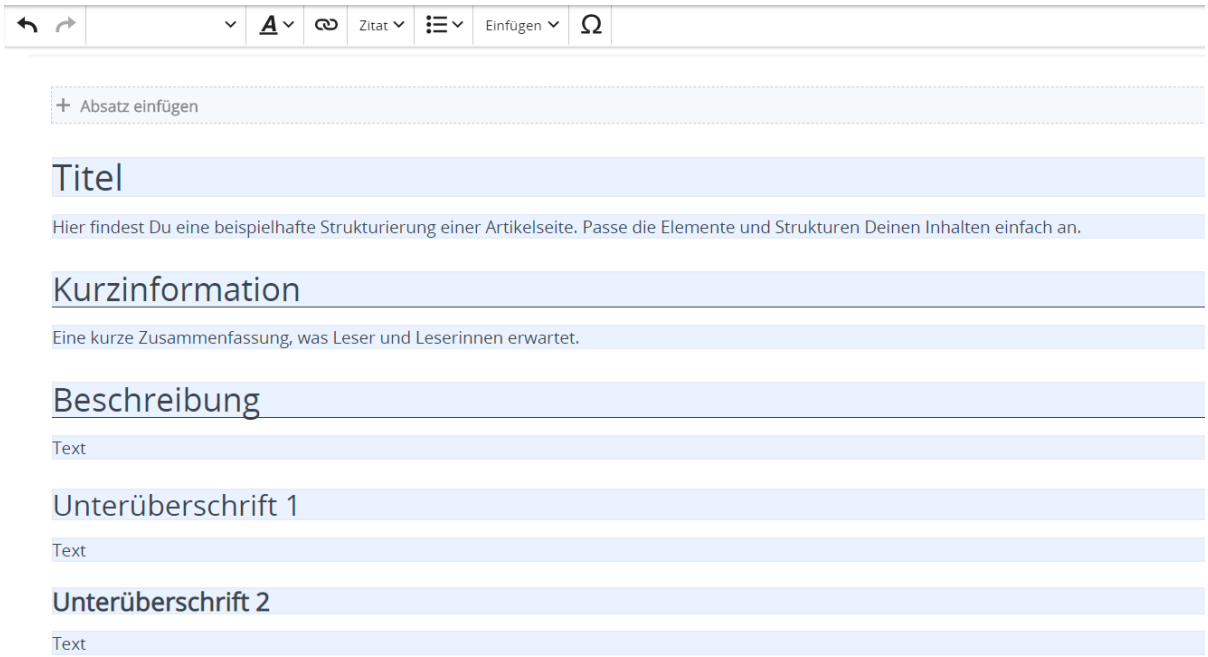

2.2 Visueller Editor und Quellcode

Versionsgeschichte interaktiv durchsuchen
VisuellWikitext

Version vom 12. März 2021, 21:56 Uhr (Quelltext anzeigen)	**Aktuelle Version vom 2. September 2021, 12:41 Uhr (Quelltext anzeigen)**
OE1VCC (Diskussion | Beiträge)	OE1VCC (Diskussion | Beiträge)
← Zum vorherigen Versionsunterschied	
Zeile 1:	Zeile 1:
− <bookshelf src="~~Book~~:Wiki-Benutzerhandbuch" />	+ <bookshelf src="Buch:Wiki-Benutzerhandbuch" />
=Vorlagen=	=Vorlagen=
Eine Vorlageseite kann z.B. bei der Erstellung von neuen Seiten verwendet werden. Darin sind Hinweise zu gewünschten Strukturierungen oder Formatierungen enthalten.	Eine Vorlageseite kann z.B. bei der Erstellung von neuen Seiten verwendet werden. Darin sind Hinweise zu gewünschten Strukturierungen oder Formatierungen enthalten.

Aktuelle Version vom 2. September 2021, 12:41 Uhr

Vorlagen

Eine Vorlageseite kann z.B. bei der Erstellung von neuen Seiten verwendet werden. Darin sind Hinweise zu gewünschten Strukturierungen oder Formatierungen enthalten.

Vorlagen verwenden

Auf einer (neuen) Seite in der Bearbeitungszeile auf Einfügen gehen → Vorlage.

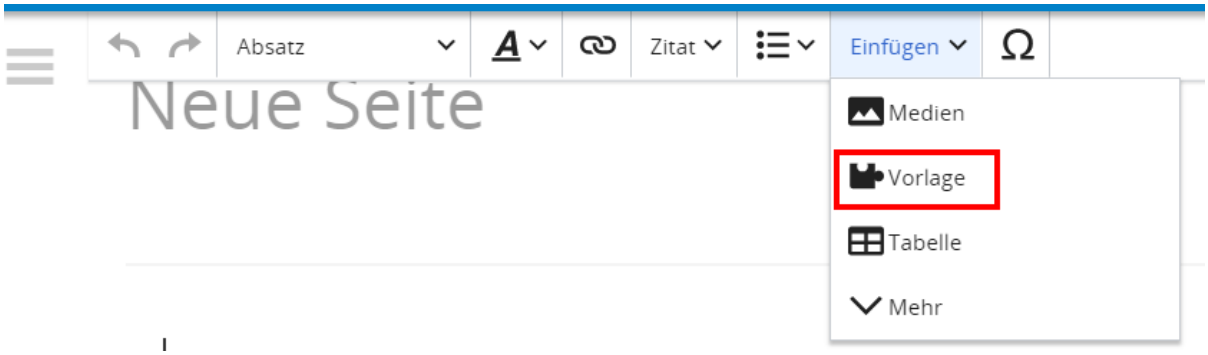

Dann nach dem Vorlagenamen suchen und entsprechend einfügen.

> **Tipp:** Es gibt in diesem Wiki eine Vorlage mit Namen "Artikelseite".

Damit können bestimmte Strukturen übernommen und dann einfach und schnell bearbeitet werden.

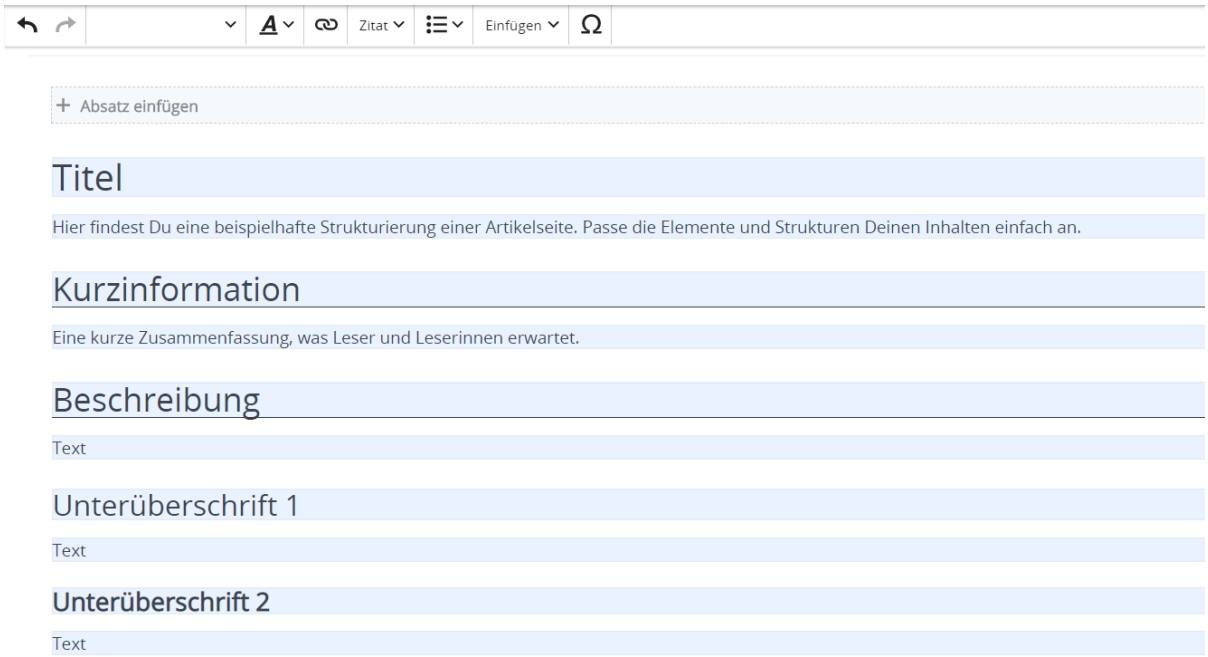

2.3 Responsive Design

Versionsgeschichte interaktiv durchsuchen
VisuellWikitext

Version vom 12. März 2021, 21:56 Uhr (Quelltext anzeigen)	**Aktuelle Version vom 2. September 2021, 12:41 Uhr (Quelltext anzeigen)**
OE1VCC (Diskussion | Beiträge)	OE1VCC (Diskussion | Beiträge)
← Zum vorherigen Versionsunterschied	
Zeile 1:	Zeile 1:
− <bookshelf src="~~Book~~:Wiki-Benutzerhandbuch" />	+ <bookshelf src="Buch:Wiki-Benutzerhandbuch" />
=Vorlagen=	=Vorlagen=
Eine Vorlageseite kann z.B. bei der Erstellung von neuen Seiten verwendet werden. Darin sind Hinweise zu gewünschten Strukturierungen oder Formatierungen enthalten.	Eine Vorlageseite kann z.B. bei der Erstellung von neuen Seiten verwendet werden. Darin sind Hinweise zu gewünschten Strukturierungen oder Formatierungen enthalten.

Aktuelle Version vom 2. September 2021, 12:41 Uhr

Vorlagen

Eine Vorlageseite kann z.B. bei der Erstellung von neuen Seiten verwendet werden. Darin sind Hinweise zu gewünschten Strukturierungen oder Formatierungen enthalten.

Vorlagen verwenden

Auf einer (neuen) Seite in der Bearbeitungszeile auf Einfügen gehen → Vorlage.

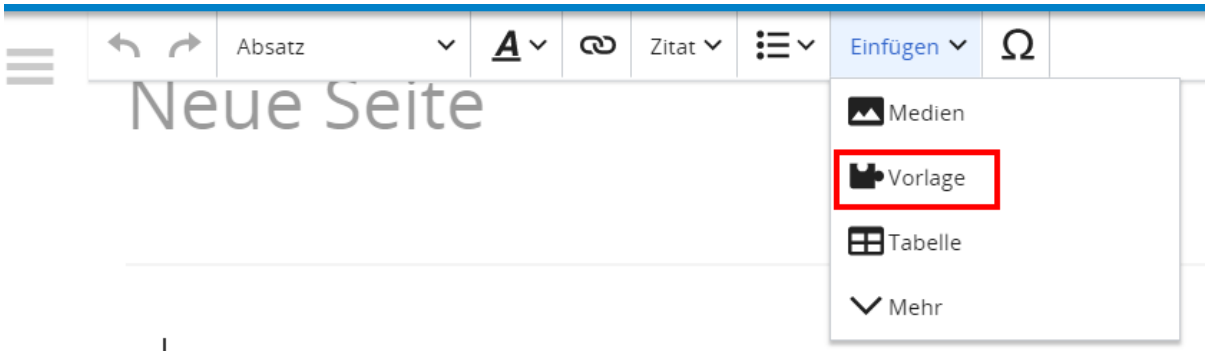

Dann nach dem Vorlagenamen suchen und entsprechend einfügen.

> **Tipp:** Es gibt in diesem Wiki eine Vorlage mit Namen "Artikelseite".

Damit können bestimmte Strukturen übernommen und dann einfach und schnell bearbeitet werden.

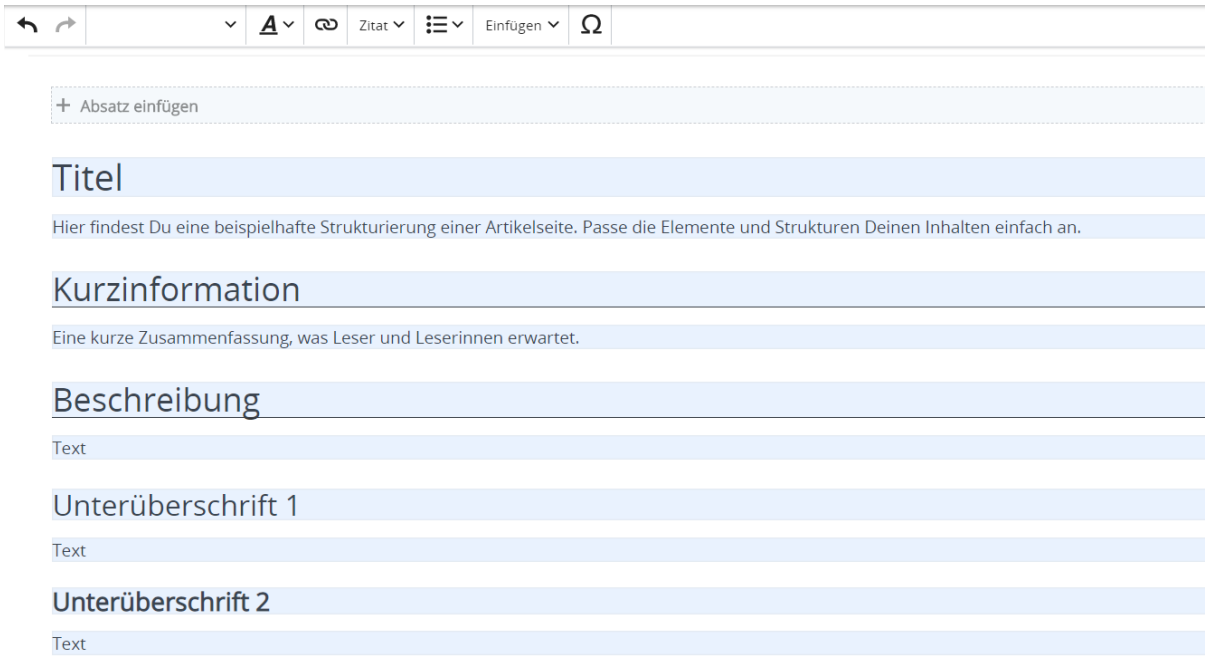

3 Seiten erstellen und bearbeiten

Versionsgeschichte interaktiv durchsuchen
VisuellWikitext

Version vom 12. März 2021, 21:56 Uhr (Quelltext anzeigen)	**Aktuelle Version vom 2. September 2021, 12:41 Uhr (Quelltext anzeigen)**
OE1VCC (Diskussion | Beiträge)	OE1VCC (Diskussion | Beiträge)
← Zum vorherigen Versionsunterschied	
Zeile 1:	Zeile 1:
− <bookshelf src="~~Book~~:Wiki-Benutzerhandbuch" />	+ <bookshelf src="Buch:Wiki-Benutzerhandbuch" />
=Vorlagen=	=Vorlagen=
Eine Vorlageseite kann z.B. bei der Erstellung von neuen Seiten verwendet werden. Darin sind Hinweise zu gewünschten Strukturierungen oder Formatierungen enthalten.	Eine Vorlageseite kann z.B. bei der Erstellung von neuen Seiten verwendet werden. Darin sind Hinweise zu gewünschten Strukturierungen oder Formatierungen enthalten.

Aktuelle Version vom 2. September 2021, 12:41 Uhr

Vorlagen

Eine Vorlageseite kann z.B. bei der Erstellung von neuen Seiten verwendet werden. Darin sind Hinweise zu gewünschten Strukturierungen oder Formatierungen enthalten.

Vorlagen verwenden

Auf einer (neuen) Seite in der Bearbeitungszeile auf Einfügen gehen → Vorlage.

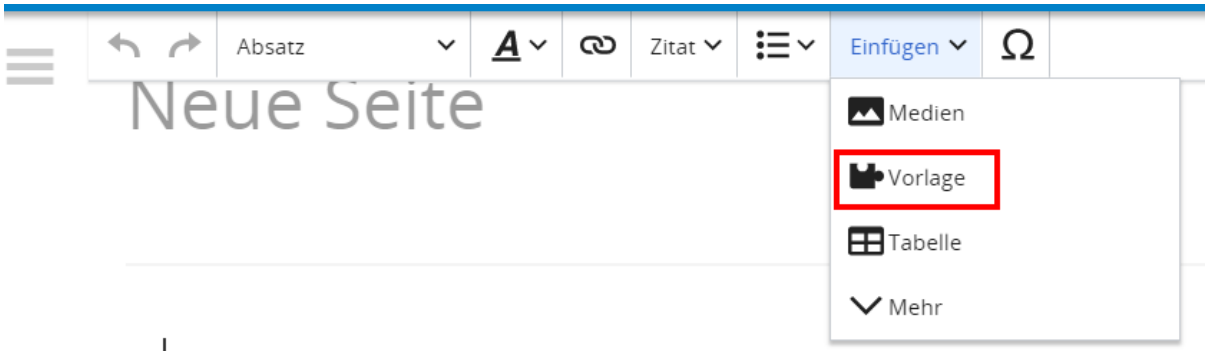

Dann nach dem Vorlagenamen suchen und entsprechend einfügen.

> **Tipp:** Es gibt in diesem Wiki eine Vorlage mit Namen "Artikelseite".

Damit können bestimmte Strukturen übernommen und dann einfach und schnell bearbeitet werden.

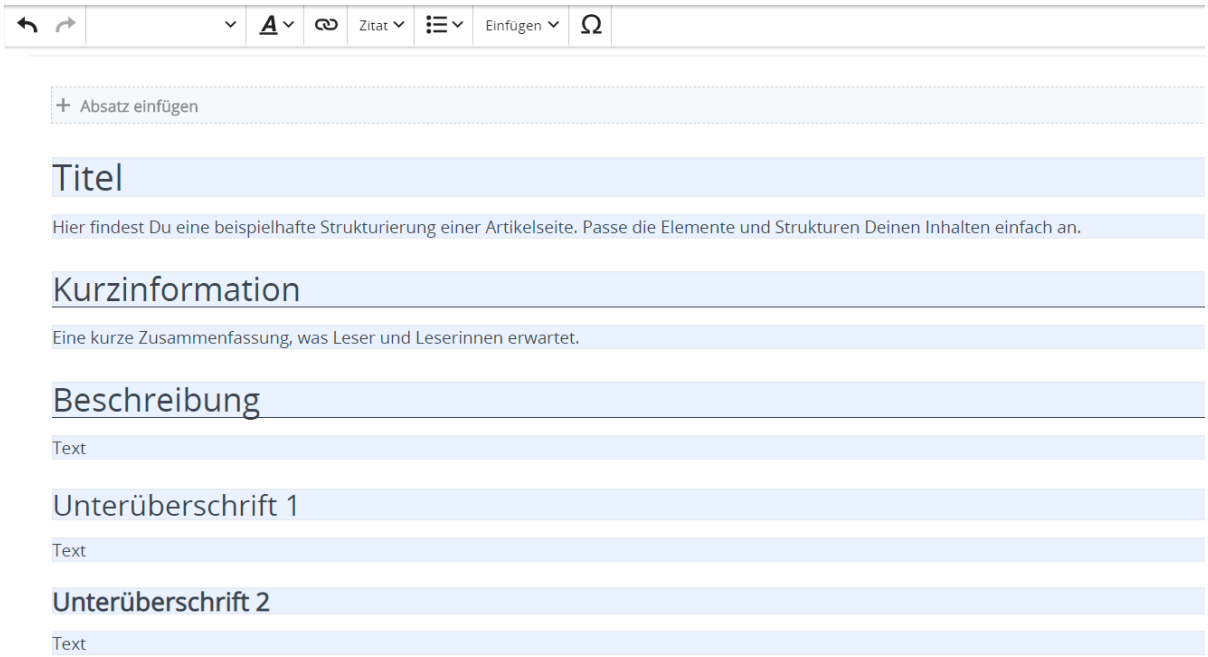

3.1 Seitenlayout

Versionsgeschichte interaktiv durchsuchen
VisuellWikitext

Version vom 12. März 2021, 21:56 Uhr (Quelltext anzeigen)	**Aktuelle Version vom 2. September 2021, 12:41 Uhr (Quelltext anzeigen)**
OE1VCC (Diskussion | Beiträge)	OE1VCC (Diskussion | Beiträge)
← Zum vorherigen Versionsunterschied	
Zeile 1:	Zeile 1:
− <bookshelf src="~~Book~~:Wiki-Benutzerhandbuch" />	+ <bookshelf src="Buch:Wiki-Benutzerhandbuch" />
=Vorlagen=	=Vorlagen=
Eine Vorlageseite kann z.B. bei der Erstellung von neuen Seiten verwendet werden. Darin sind Hinweise zu gewünschten Strukturierungen oder Formatierungen enthalten.	Eine Vorlageseite kann z.B. bei der Erstellung von neuen Seiten verwendet werden. Darin sind Hinweise zu gewünschten Strukturierungen oder Formatierungen enthalten.

Aktuelle Version vom 2. September 2021, 12:41 Uhr

Vorlagen

Eine Vorlageseite kann z.B. bei der Erstellung von neuen Seiten verwendet werden. Darin sind Hinweise zu gewünschten Strukturierungen oder Formatierungen enthalten.

Vorlagen verwenden

Auf einer (neuen) Seite in der Bearbeitungszeile auf Einfügen gehen → Vorlage.

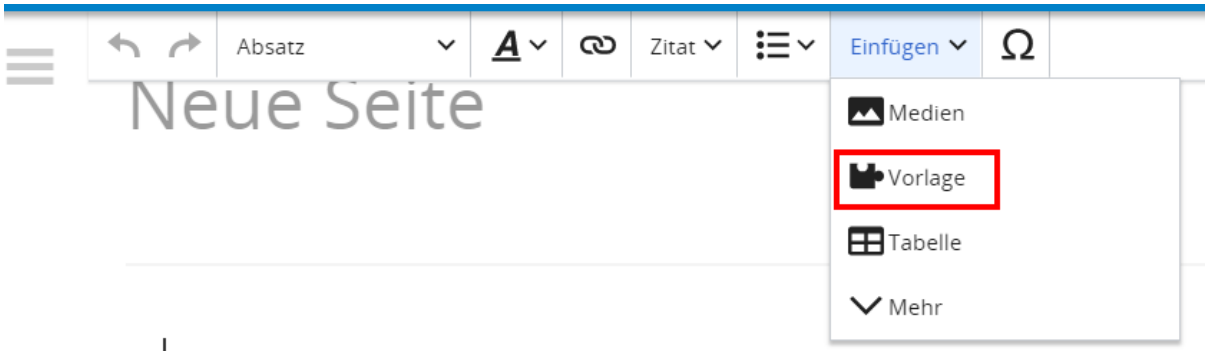

Dann nach dem Vorlagenamen suchen und entsprechend einfügen.

> **Tipp:** Es gibt in diesem Wiki eine Vorlage mit Namen "Artikelseite".

Damit können bestimmte Strukturen übernommen und dann einfach und schnell bearbeitet werden.

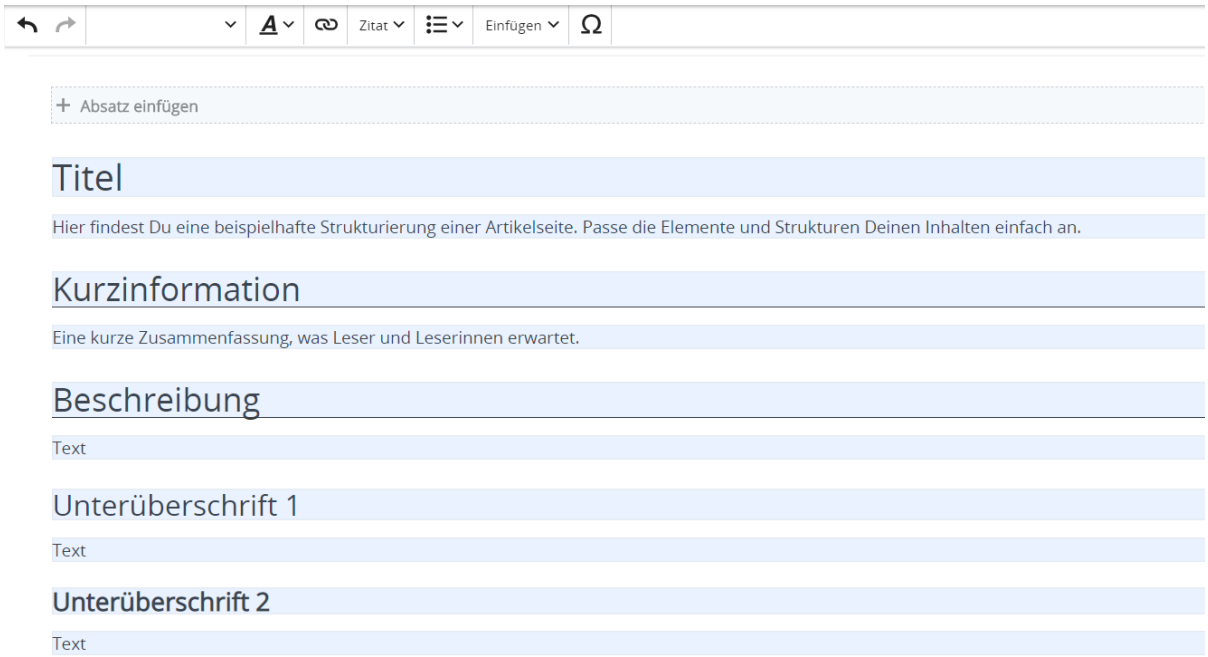

3.2 Texte formatieren

Versionsgeschichte interaktiv durchsuchen
VisuellWikitext

Version vom 12. März 2021, 21:56 Uhr (Quelltext anzeigen)	**Aktuelle Version vom 2. September 2021, 12:41 Uhr (Quelltext anzeigen)**
OE1VCC (Diskussion | Beiträge)	OE1VCC (Diskussion | Beiträge)
← Zum vorherigen Versionsunterschied	
Zeile 1:	Zeile 1:
− <bookshelf src="~~Book~~:Wiki-Benutzerhandbuch" />	+ <bookshelf src="Buch:Wiki-Benutzerhandbuch" />
=Vorlagen=	=Vorlagen=
Eine Vorlageseite kann z.B. bei der Erstellung von neuen Seiten verwendet werden. Darin sind Hinweise zu gewünschten Strukturierungen oder Formatierungen enthalten.	Eine Vorlageseite kann z.B. bei der Erstellung von neuen Seiten verwendet werden. Darin sind Hinweise zu gewünschten Strukturierungen oder Formatierungen enthalten.

Aktuelle Version vom 2. September 2021, 12:41 Uhr

Vorlagen

Eine Vorlageseite kann z.B. bei der Erstellung von neuen Seiten verwendet werden. Darin sind Hinweise zu gewünschten Strukturierungen oder Formatierungen enthalten.

Vorlagen verwenden

Auf einer (neuen) Seite in der Bearbeitungszeile auf Einfügen gehen → Vorlage.

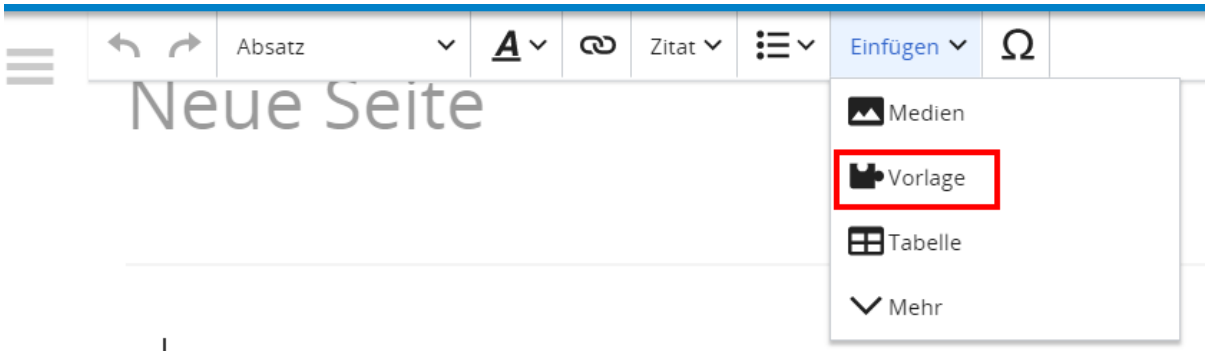

Dann nach dem Vorlagenamen suchen und entsprechend einfügen.

> **Tipp:** Es gibt in diesem Wiki eine Vorlage mit Namen "Artikelseite".

Damit können bestimmte Strukturen übernommen und dann einfach und schnell bearbeitet werden.

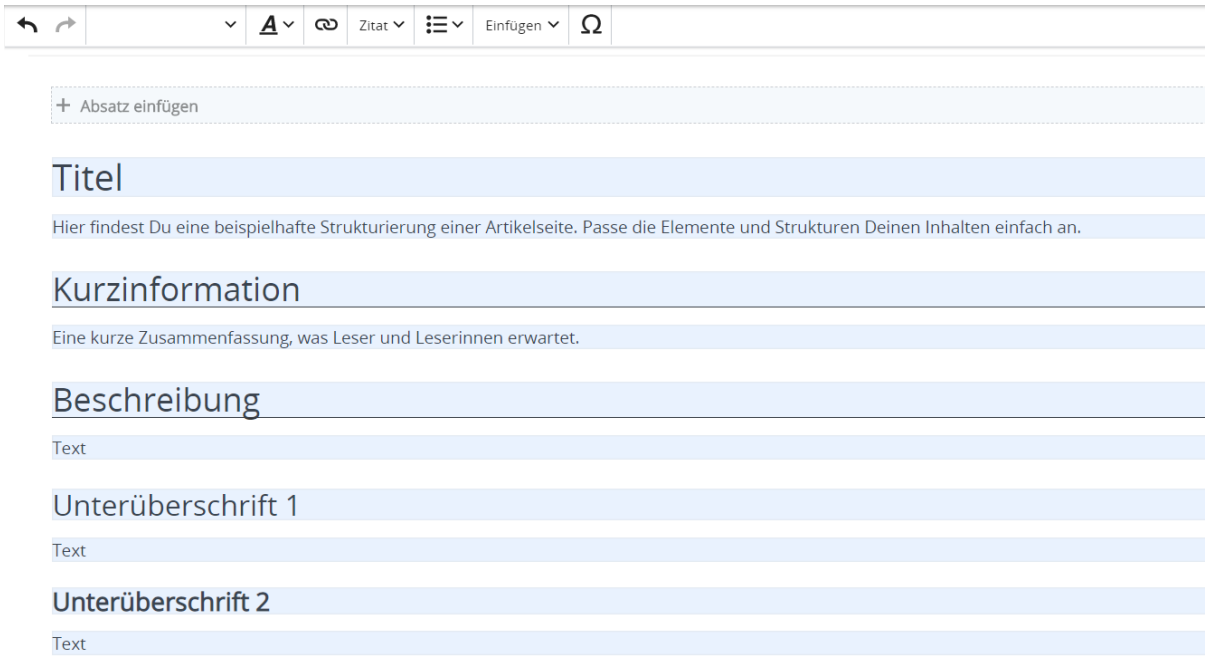

3.3 Links einfügen

Versionsgeschichte interaktiv durchsuchen
VisuellWikitext

Version vom 12. März 2021, 21:56 Uhr (Quelltext anzeigen)	**Aktuelle Version vom 2. September 2021, 12:41 Uhr (Quelltext anzeigen)**
OE1VCC (Diskussion | Beiträge)	OE1VCC (Diskussion | Beiträge)
← Zum vorherigen Versionsunterschied	
Zeile 1:	Zeile 1:
− <bookshelf src="~~Book~~:Wiki-Benutzerhandbuch" />	+ <bookshelf src="Buch:Wiki-Benutzerhandbuch" />
=Vorlagen=	=Vorlagen=
Eine Vorlageseite kann z.B. bei der Erstellung von neuen Seiten verwendet werden. Darin sind Hinweise zu gewünschten Strukturierungen oder Formatierungen enthalten.	Eine Vorlageseite kann z.B. bei der Erstellung von neuen Seiten verwendet werden. Darin sind Hinweise zu gewünschten Strukturierungen oder Formatierungen enthalten.

Aktuelle Version vom 2. September 2021, 12:41 Uhr

Vorlagen

Eine Vorlageseite kann z.B. bei der Erstellung von neuen Seiten verwendet werden. Darin sind Hinweise zu gewünschten Strukturierungen oder Formatierungen enthalten.

Vorlagen verwenden

Auf einer (neuen) Seite in der Bearbeitungszeile auf Einfügen gehen → Vorlage.

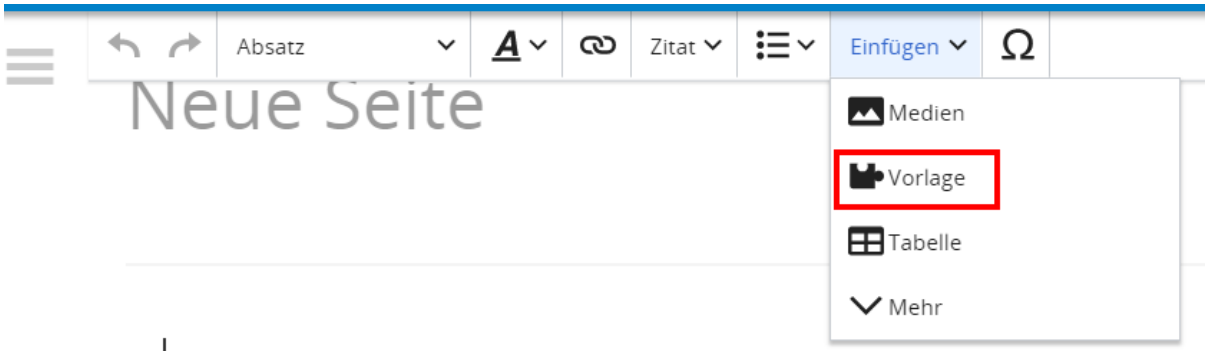

Dann nach dem Vorlagenamen suchen und entsprechend einfügen.

> **Tipp:** Es gibt in diesem Wiki eine Vorlage mit Namen "Artikelseite".

Damit können bestimmte Strukturen übernommen und dann einfach und schnell bearbeitet werden.

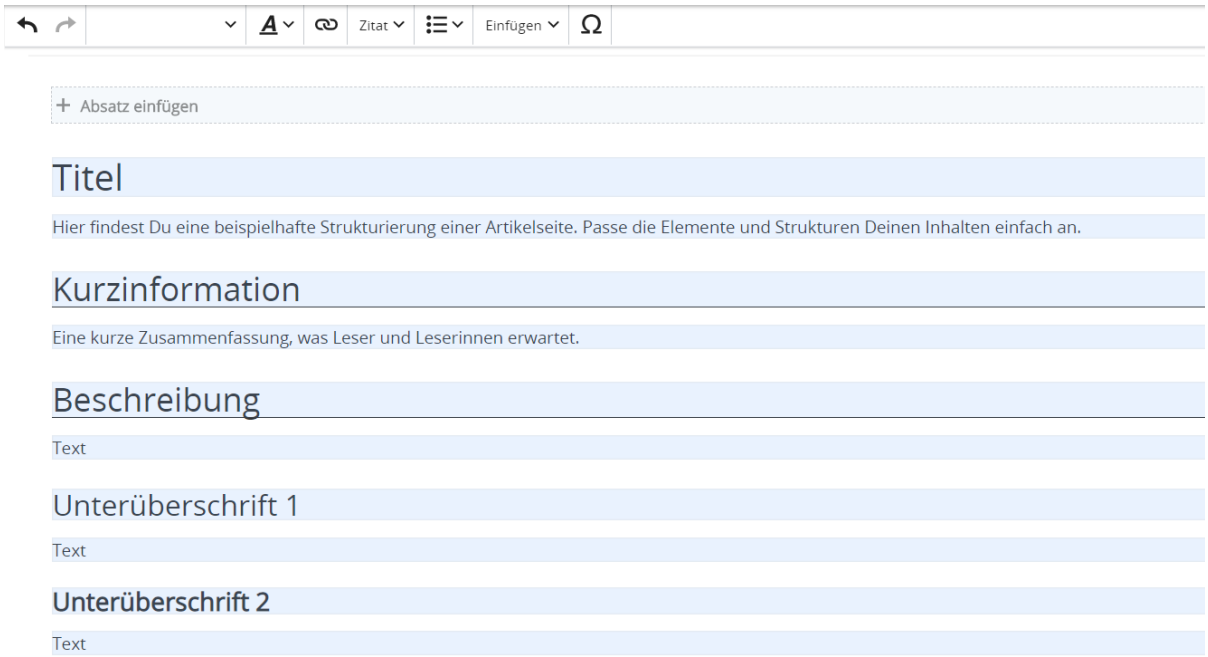

3.4 Bilder und Dateien einfügen

Versionsgeschichte interaktiv durchsuchen
VisuellWikitext

Version vom 12. März 2021, 21:56 Uhr (Quelltext anzeigen)	**Aktuelle Version vom 2. September 2021, 12:41 Uhr (Quelltext anzeigen)**
OE1VCC (Diskussion | Beiträge)	OE1VCC (Diskussion | Beiträge)
← Zum vorherigen Versionsunterschied	
Zeile 1:	Zeile 1:
− <bookshelf src="~~Book~~:Wiki-Benutzerhandbuch" />	+ <bookshelf src="Buch:Wiki-Benutzerhandbuch" />
=Vorlagen=	=Vorlagen=
Eine Vorlageseite kann z.B. bei der Erstellung von neuen Seiten verwendet werden. Darin sind Hinweise zu gewünschten Strukturierungen oder Formatierungen enthalten.	Eine Vorlageseite kann z.B. bei der Erstellung von neuen Seiten verwendet werden. Darin sind Hinweise zu gewünschten Strukturierungen oder Formatierungen enthalten.

Aktuelle Version vom 2. September 2021, 12:41 Uhr

Vorlagen

Eine Vorlageseite kann z.B. bei der Erstellung von neuen Seiten verwendet werden. Darin sind Hinweise zu gewünschten Strukturierungen oder Formatierungen enthalten.

Vorlagen verwenden

Auf einer (neuen) Seite in der Bearbeitungszeile auf Einfügen gehen → Vorlage.

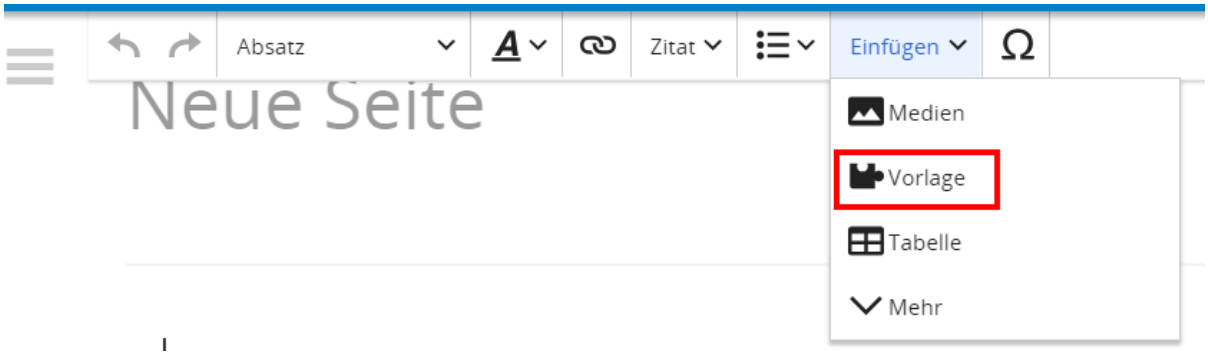

Dann nach dem Vorlagenamen suchen und entsprechend einfügen.

> **Tipp:** Es gibt in diesem Wiki eine Vorlage mit Namen "Artikelseite".

Damit können bestimmte Strukturen übernommen und dann einfach und schnell bearbeitet werden.

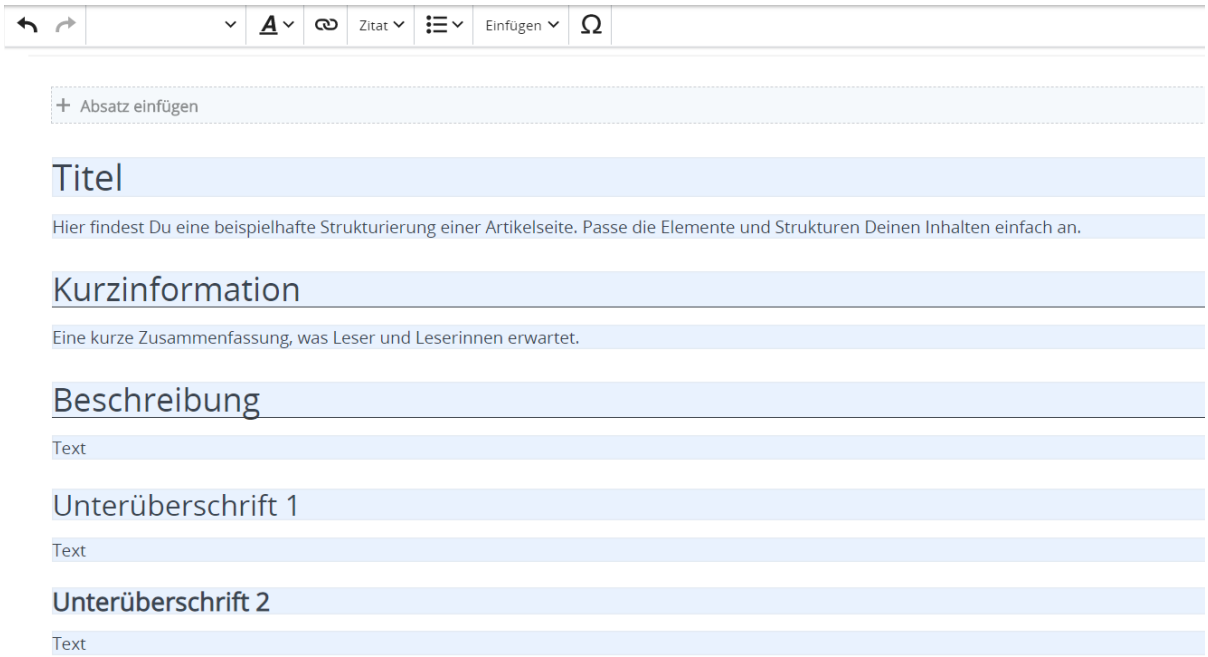

3.5 Kategorien zuordnen

Versionsgeschichte interaktiv durchsuchen
VisuellWikitext

Version vom 12. März 2021, 21:56 Uhr (Quelltext anzeigen)	**Aktuelle Version vom 2. September 2021, 12:41 Uhr (Quelltext anzeigen)**
OE1VCC (Diskussion | Beiträge)	OE1VCC (Diskussion | Beiträge)
← Zum vorherigen Versionsunterschied	
Zeile 1:	Zeile 1:
− <bookshelf src="~~Book~~:Wiki-Benutzerhandbuch" />	+ <bookshelf src="Buch:Wiki-Benutzerhandbuch" />
=Vorlagen=	=Vorlagen=
Eine Vorlageseite kann z.B. bei der Erstellung von neuen Seiten verwendet werden. Darin sind Hinweise zu gewünschten Strukturierungen oder Formatierungen enthalten.	Eine Vorlageseite kann z.B. bei der Erstellung von neuen Seiten verwendet werden. Darin sind Hinweise zu gewünschten Strukturierungen oder Formatierungen enthalten.

Aktuelle Version vom 2. September 2021, 12:41 Uhr

Vorlagen

Eine Vorlageseite kann z.B. bei der Erstellung von neuen Seiten verwendet werden. Darin sind Hinweise zu gewünschten Strukturierungen oder Formatierungen enthalten.

Vorlagen verwenden

Auf einer (neuen) Seite in der Bearbeitungszeile auf Einfügen gehen → Vorlage.

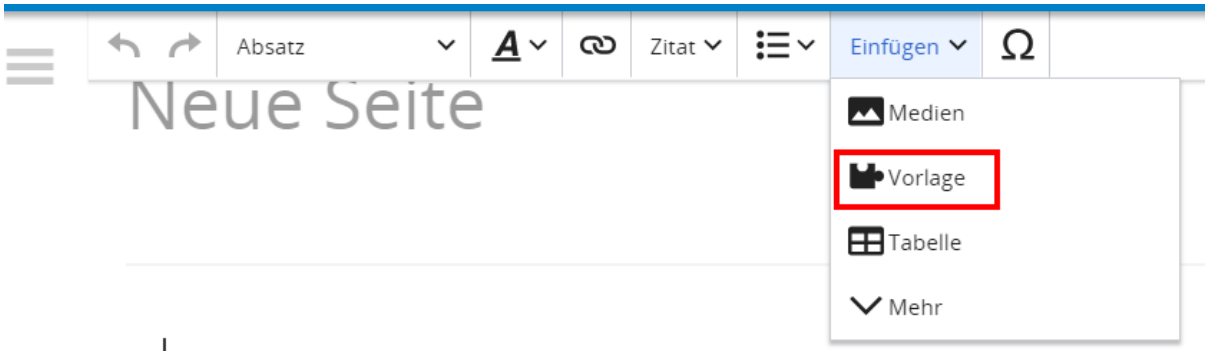

Dann nach dem Vorlagenamen suchen und entsprechend einfügen.

> **Tipp:** Es gibt in diesem Wiki eine Vorlage mit Namen "Artikelseite".

Damit können bestimmte Strukturen übernommen und dann einfach und schnell bearbeitet werden.

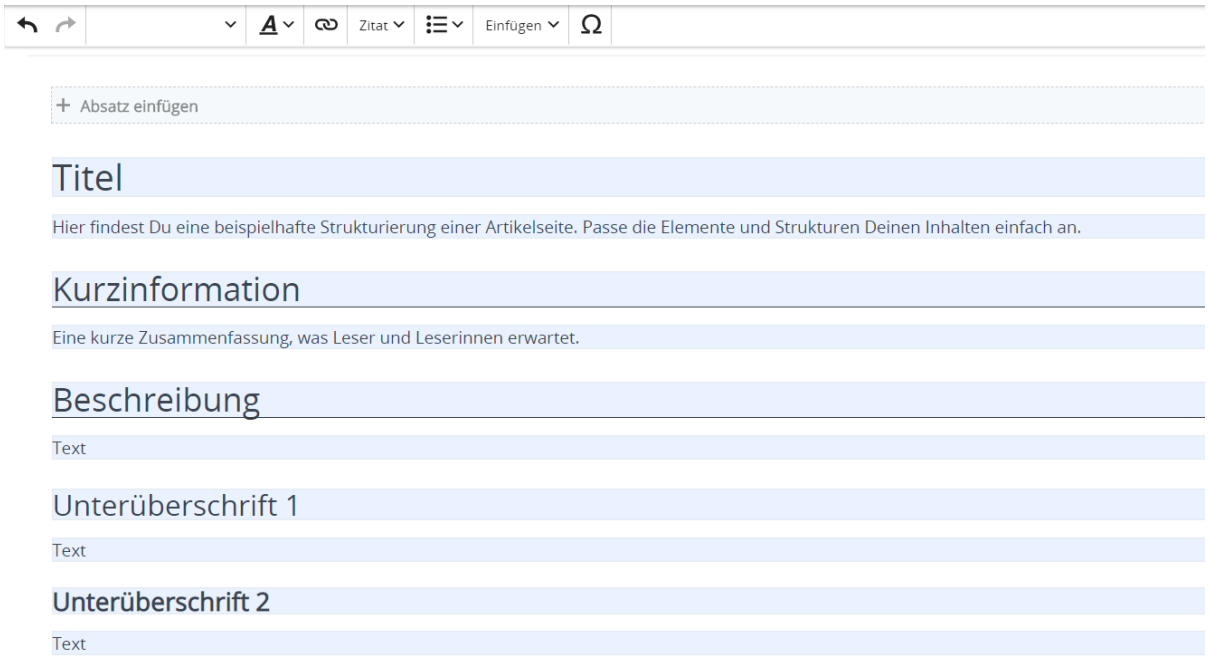

3.6 Unterseiten im Wiki

Versionsgeschichte interaktiv durchsuchen
VisuellWikitext

Version vom 12. März 2021, 21:56 Uhr (Quelltext anzeigen)	**Aktuelle Version vom 2. September 2021, 12:41 Uhr (Quelltext anzeigen)**
OE1VCC (Diskussion | Beiträge)	OE1VCC (Diskussion | Beiträge)
← Zum vorherigen Versionsunterschied	
Zeile 1:	Zeile 1:
− <bookshelf src="~~Book~~:Wiki-Benutzerhandbuch" />	+ <bookshelf src="Buch:Wiki-Benutzerhandbuch" />
=Vorlagen=	=Vorlagen=
Eine Vorlageseite kann z.B. bei der Erstellung von neuen Seiten verwendet werden. Darin sind Hinweise zu gewünschten Strukturierungen oder Formatierungen enthalten.	Eine Vorlageseite kann z.B. bei der Erstellung von neuen Seiten verwendet werden. Darin sind Hinweise zu gewünschten Strukturierungen oder Formatierungen enthalten.

Aktuelle Version vom 2. September 2021, 12:41 Uhr

Vorlagen

Eine Vorlageseite kann z.B. bei der Erstellung von neuen Seiten verwendet werden. Darin sind Hinweise zu gewünschten Strukturierungen oder Formatierungen enthalten.

Vorlagen verwenden

Auf einer (neuen) Seite in der Bearbeitungszeile auf Einfügen gehen → Vorlage.

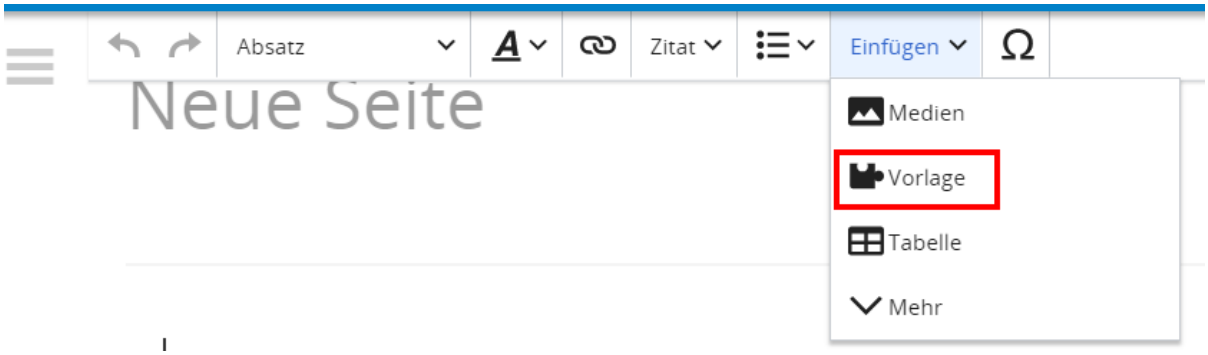

Dann nach dem Vorlagenamen suchen und entsprechend einfügen.

> **Tipp:** Es gibt in diesem Wiki eine Vorlage mit Namen "Artikelseite".

Damit können bestimmte Strukturen übernommen und dann einfach und schnell bearbeitet werden.

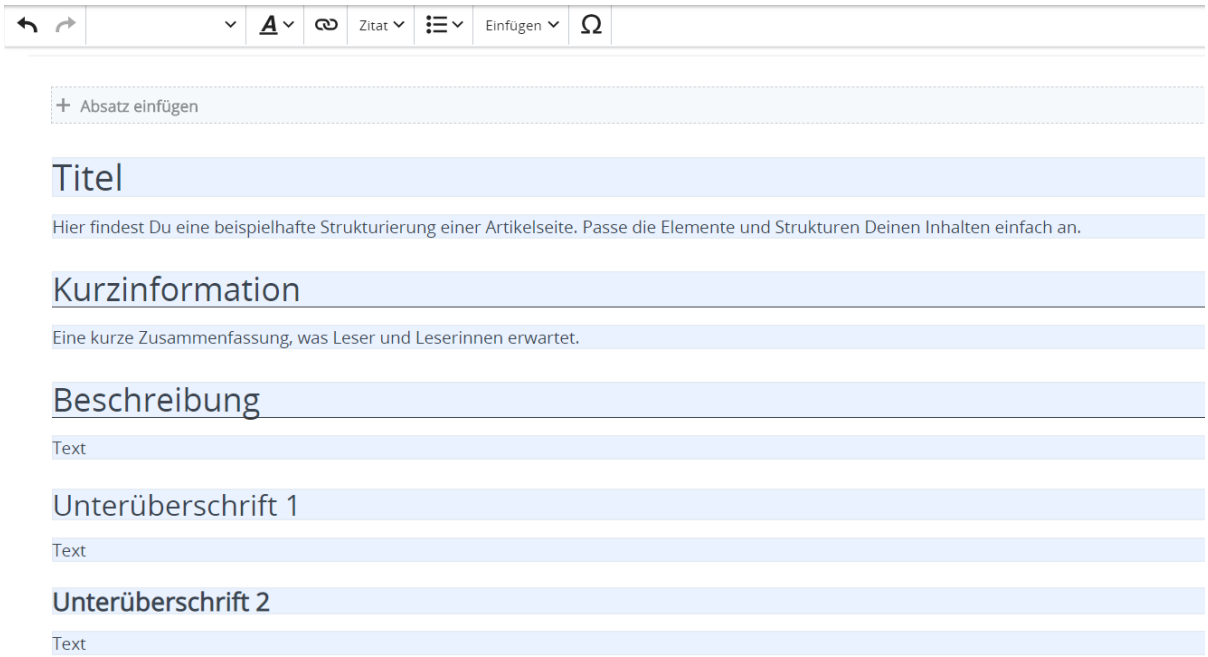

3.7 Vorlagen nutzen

Versionsgeschichte interaktiv durchsuchen
VisuellWikitext

Version vom 12. März 2021, 21:56 Uhr (Quelltext anzeigen)	**Aktuelle Version vom 2. September 2021, 12:41 Uhr (Quelltext anzeigen)**
OE1VCC (Diskussion | Beiträge)	OE1VCC (Diskussion | Beiträge)
← Zum vorherigen Versionsunterschied	
Zeile 1:	Zeile 1:
− <bookshelf src="~~Book~~:Wiki-Benutzerhandbuch" />	+ <bookshelf src="Buch:Wiki-Benutzerhandbuch" />
=Vorlagen=	=Vorlagen=
Eine Vorlageseite kann z.B. bei der Erstellung von neuen Seiten verwendet werden. Darin sind Hinweise zu gewünschten Strukturierungen oder Formatierungen enthalten.	Eine Vorlageseite kann z.B. bei der Erstellung von neuen Seiten verwendet werden. Darin sind Hinweise zu gewünschten Strukturierungen oder Formatierungen enthalten.

Aktuelle Version vom 2. September 2021, 12:41 Uhr

Vorlagen

Eine Vorlageseite kann z.B. bei der Erstellung von neuen Seiten verwendet werden. Darin sind Hinweise zu gewünschten Strukturierungen oder Formatierungen enthalten.

Vorlagen verwenden

Auf einer (neuen) Seite in der Bearbeitungszeile auf Einfügen gehen → Vorlage.

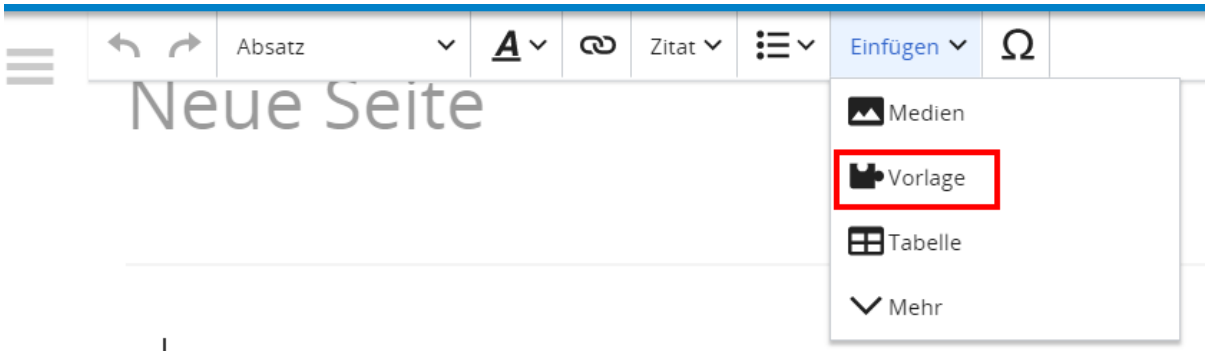

Dann nach dem Vorlagenamen suchen und entsprechend einfügen.

> **Tipp:** Es gibt in diesem Wiki eine Vorlage mit Namen "Artikelseite".
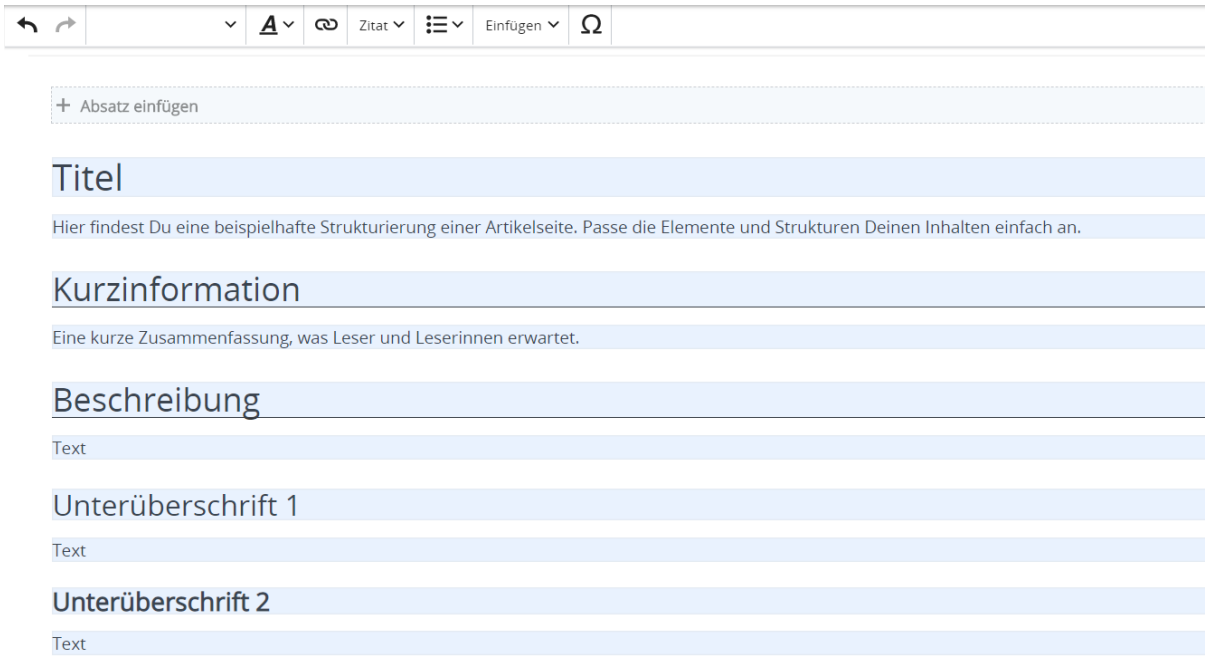
Damit können bestimmte Strukturen übernommen und dann einfach und schnell bearbeitet werden.