Inhaltsverzeichnis

1. Datei:ATV-Repeatercontrollerboard Linkstreckensteuerung.pdf 7
2. Benutzer:OE5PON 4
3. Datei:ATV Web IO.pdf 5
4. HAMNET-ATV Relaissteuerung 9

Datei:ATV-Repeatercontrollerboard Linkstreckensteuerung.pdf

- Datei
- Dateiversionen
- Dateiverwendung
- Metadaten

Gehe zu Seite OK

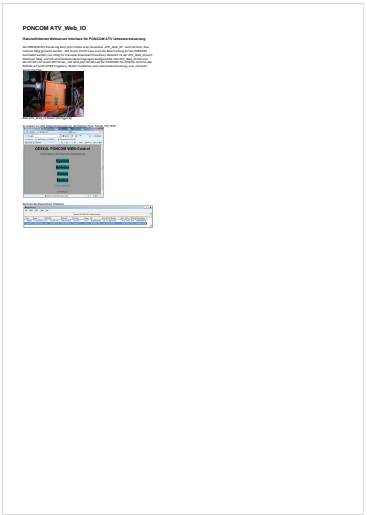

nächste Seite →

Größe der JPG-Vorschau dieser PDF-Datei: 424 × 600 Pixel. Weitere Auflösung: 170 × 240 Pixel.

Originaldatei (1.240 × 1.754 Pixel, Dateigröße: 344 KB, MIME-Typ: application/pdf, 3 Seiten)

Dateiversionen

Klicken Sie auf einen Zeitpunkt, um diese Version zu laden.

	Version vom	Vorschaubild	Maße	Benutzer	Kommentar
aktuell	19:29, 21. Mär. 2021		1.240 × 1.754, 3 Seiten (344 KB)	OE5PON (Diskussion | Beiträge)	

Sie können diese Datei nicht überschreiben.

Dateiverwendung

Die folgende Datei ist ein Duplikat dieser Datei (weitere Details):

- Datei:ATV Web IO.pdf

Die folgende Seite verwendet diese Datei:

- HAMNET-ATV Relaissteuerung

Metadaten

Diese Datei enthält weitere Informationen, die in der Regel von der Digitalkamera oder dem verwendeten Scanner stammen. Durch nachträgliche Bearbeitung der Originaldatei können einige Details verändert worden sein.

Fotograf	Andreas
Software	Microsoft® Office Word 2007
Umwandlungsprogramm	Microsoft® Office Word 2.007
Verschlüsselt	no
Papierformat	595,32 x 841,92 pts (A4)
Version des PDF-Formats	1,5

Datei:ATV-Repeatercontrollerboard Linkstreckensteuerung.pdf

Datei:ATV-Repeatercontrollerboard Linkstreckensteuerung.pdf

- Datei
- Dateiversionen
- Dateiverwendung
- Metadaten



PONCOM ATV_Web_IO

Hamnet/Internet Webserver Interface für PONCOM ATV Umsetzersteuerung

die PONCOM ATV Steuerung kann jetzt mittels einer Zusatzbox „ATV_Web_IO" auch Hamnet, bzw. Internet fähig gemacht werden. Mit einem I/O Pin kann auch die Reset Leitung auf der PONCOM beschaltet werden (nur nötig für manuelle Download Prozedure). Natürlich ist der ATV_Web_IO auch Multiuser fähig, und mit verschiedenen Berechtigungen konfigurierbar. Die ATV_Web_IO holt sich die Uhrzeit von einem NTP Server, und setzt jetzt die Zeit auf der PONCOM. Ein LOG File zeichnet alle Befehle auf (auch DTMF Eingaben). Weiter Funktionen wie Linkstreckensteuerung, usw. sind jetzt damit machbar.

Bild: ATV_Web_IO Modul (Fertiggerät)

Es stehen zur Zeit folgende Dienste zur Verfügung: http, Telnet, FTP, NTP

OE5XUL PONCOM WEB-Control

System
Befehle
Status
Modus

Remote Konfigurations Chiptool

Gehe zu Seite OK

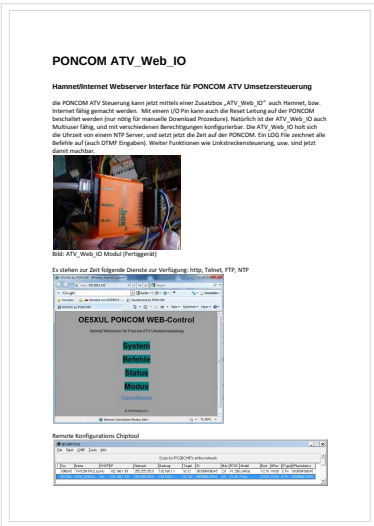

PONCOM ATV_Web_IO

Hamnet/Internet Webserver Interface für PONCOM ATV Umsetzersteuerung

die PONCOM ATV Steuerung kann jetzt mittels einer Zusatzbox „ATV_Web_IO" auch Hamnet, bzw. Internet fähig gemacht werden. Mit einem I/O Pin kann auch die Reset Leitung auf der PONCOM beschaltet werden (nur nötig für manuelle Download Prozedure). Natürlich ist der ATV_Web_IO auch Multiuser fähig, und mit verschiedenen Berechtigungen konfigurierbar. Die ATV_Web_IO holt sich die Uhrzeit von einem NTP Server, und setzt jetzt die Zeit auf der PONCOM. Ein LOG File zeichnet alle Befehle auf (auch DTMF Eingaben). Weiter Funktionen wie Linkstreckensteuerung, usw. sind jetzt damit machbar.

Bild: ATV_Web_IO Modul (Fertiggerät)

Es stehen zur Zeit folgende Dienste zur Verfügung: http, Telnet, FTP, NTP

OE5XUL PONCOM WEB-Control

System
Befehle
Status
Modus

Remote Konfigurations Chiptool

nächste Seite →

Größe der JPG-Vorschau dieser PDF-Datei: 424 × 600 Pixel. Weitere Auflösung: 170 × 240 Pixel.

Originaldatei (1.240 × 1.754 Pixel, Dateigröße: 344 KB, MIME-Typ: application/pdf, 3 Seiten)

Dateiversionen

Klicken Sie auf einen Zeitpunkt, um diese Version zu laden.

	Version vom	Vorschaubild	Maße	Benutzer	Kommentar
aktuell	19:29, 21. Mär. 2021		1.240 × 1.754, 3 Seiten (344 KB)	OE5PON (Diskussion | Beiträge)	

Sie können diese Datei nicht überschreiben.

Dateiverwendung

Die folgende Datei ist ein Duplikat dieser Datei (weitere Details):

- Datei:ATV Web IO.pdf

Die folgende Seite verwendet diese Datei:

- HAMNET-ATV Relaissteuerung

Metadaten

Diese Datei enthält weitere Informationen, die in der Regel von der Digitalkamera oder dem verwendeten Scanner stammen. Durch nachträgliche Bearbeitung der Originaldatei können einige Details verändert worden sein.

Fotograf	Andreas
Software	Microsoft® Office Word 2007
Umwandlungsprogramm	Microsoft® Office Word 2.007
Verschlüsselt	no
Papierformat	595,32 x 841,92 pts (A4)
Version des PDF-Formats	1,5

Datei:ATV-Repeatercontrollerboard Linkstreckensteuerung.pdf

- Datei
- Dateiversionen
- Dateiverwendung
- Metadaten

Gehe zu Seite OK

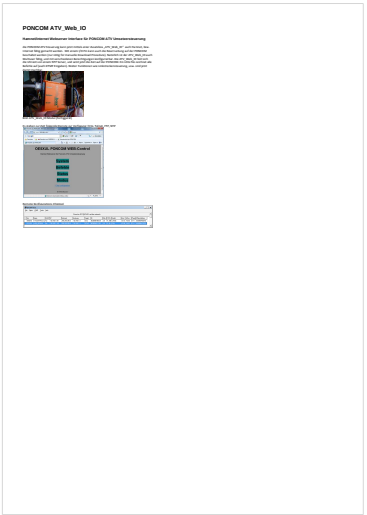

nächste Seite →

Größe der JPG-Vorschau dieser PDF-Datei: 424 × 600 Pixel. Weitere Auflösung: 170 × 240 Pixel.

Originaldatei (1.240 × 1.754 Pixel, Dateigröße: 344 KB, MIME-Typ: application/pdf, 3 Seiten)

Dateiversionen

Klicken Sie auf einen Zeitpunkt, um diese Version zu laden.

	Version vom	Vorschaubild	Maße	Benutzer	Kommentar
aktuell	19:29, 21. Mär. 2021		1.240 × 1.754, 3 Seiten (344 KB)	OE5PON (Diskussion | Beiträge)	

Sie können diese Datei nicht überschreiben.

Dateiverwendung

Die folgende Datei ist ein Duplikat dieser Datei (weitere Details):

- Datei:ATV Web IO.pdf

Die folgende Seite verwendet diese Datei:

- HAMNET-ATV Relaissteuerung

Metadaten

Diese Datei enthält weitere Informationen, die in der Regel von der Digitalkamera oder dem verwendeten Scanner stammen. Durch nachträgliche Bearbeitung der Originaldatei können einige Details verändert worden sein.

Fotograf	Andreas
Software	Microsoft® Office Word 2007
Umwandlungsprogramm	Microsoft® Office Word 2.007
Verschlüsselt	no
Papierformat	595,32 x 841,92 pts (A4)
Version des PDF-Formats	1,5

Datei:ATV-Repeatercontrollerboard Linkstreckensteuerung.pdf