

Inhaltsverzeichnis



1. Datei:MOTOTRBOService.pdf	9
2. Archiv/DMR Archiv MOTOTRBO Datenservice	4
3. Benutzer:Oe1kbc	8

Datei:MOTOTRBOService.pdf

- [Datei](#)
- [Dateiversionen](#)
- [Dateiverwendung](#)
- [Metadaten](#)



Gehe zu Seite




Größe der JPG-Vorschau dieser PDF-Datei: [424 × 600 Pixel](#). Weitere Auflösung: [170 × 240 Pixel](#).

[Originaldatei](#) (1.240 × 1.754 Pixel, Dateigröße: 211 KB, MIME-Typ: application/pdf, 10 Seiten)

Anleitung zu: [Text und GPS Daten-Service für MOTOTRBO](#)

Dateiversionen

Klicken Sie auf einen Zeitpunkt, um diese Version zu laden.

	Version vom	Vorschau bild	Maße	Benutzer	Kommentar
aktuell	11:21, 28. Feb. 2012		1.240 × 1.754, 10 Seiten (211 KB)	Oe1kbc (Diskurs und GPS Daten)	Anleitung zu: Text Service für MOTOTRBO

Sie können diese Datei nicht überschreiben.

Dateiverwendung

Die folgende Seite verwendet diese Datei:

- [Archiv/DMR Archiv MOTOTRBO Datenservice](#)

Metadaten

Diese Datei enthält weitere Informationen, die in der Regel von der Digitalkamera oder dem verwendeten Scanner stammen. Durch nachträgliche Bearbeitung der Originaldatei können einige Details verändert worden sein.

Bildtitel	Einstellungen und Befehlsübersicht Vers 2.0
Fotograf	Ing. Kurt Baumann - OE1KBC
Kurztitel	MOTOTRBO Service
Software	Microsoft® Office Word 2007
Umwandlungsprogramm	Microsoft® Office Word 2.007
Verschlüsselt	no
Papierformat	595,32 x 841,92 pts (A4)
Version des PDF-Formats	1,5

Archiv/DMR Archiv MOTOTRBO Datenservice

DAS DATENSERVICE IST DURCH DEN NETZUMBAU IN OE DERZEIT NICHT IN BETRIEB

Inhaltsverzeichnis

1	Datenservice:	5
1.1	Allgemeines	5
1.2	Vorbereiten der MOTOTRBO Endgeräte für den Betrieb mit dem MOTOTRBO Service	5
1.3	MOTOTRBO Service Funktionen	5
1.4	Hinweise zum Betrieb	6
1.5	Anleitung zum MOTOTRBO Datenservice	6
2	Rufzeichen	7

Datenservice:

Allgemeines

Das DMR Protokoll der MOTOTRBO Geräte kann zusätzlich zur Sprache auch Daten übertragen. Die einfachste Form sind SMS artige Kurzmeldungen von MOTOTRBO Endgerät zu Endgerät. Das Ziel der MOTOTRBO Service-Module ist es auch zusätzliche Kommunikationswege zu eröffnen. So ist es möglich Meldungen zwischen der APRS Wolke und den MOTOTRBO Geräten „vice versa“ auszutauschen. Die in manchen MOTOTRBO Geräten vorhandene GPS Funktion kann ebenfalls via MOTOTRBO Service in die APRS Wolke weiter gegeben werden. Auch eine „Store and Forward“ Funktionalität wie man diese aus der Handy SMS Abwicklung kennt ist Ziel der MOTOTRBO Service-Module.

Vorbereiten der MOTOTRBO Endgeräte für den Betrieb mit dem MOTOTRBO Service

Damit man am MOTOTRBO Service teilnehmen kann, sind einige im MOTOTRBO CPS Codeplug-Programm notwendig. Um die Anleitung 1:1 umsetzen zu können sollten Sie die Programmsprache auf Deutsch festlegen. Sie erreichen die Spracheinstellung im Menü „Bearbeiten“ oder im Untermenü „Bevorzugte Einstellungen“. Bzw. wenn Ihr Programm auf „Englisch“ gestellt ist unter „Edit“ und „Preferences“. Wenn Sie die Spracheinstellung ändern müssen Sie nach dem Einstellen der Sprache im MOTOTRBO CPS das Codeplug-Programm neu starten.

Hinweis:

Um alle Funktionen programmieren zu können muss das MOTOTRBO CPS Programm in den Expertenmodus gestellt werden.

MOTOTRBO Service Funktionen

- Rufzeichen registrieren

```
REG <Rufzeichen>
```

- Rufzeichen abmelden

```
REG
```

- Meldung an APRS Geräte senden

```
APRS <Rufzeichen> <Meldung>  
Kurzform:  
A <Rufzeichen> <Meldung>
```

- Meldung an MOTOTRBO Geräte senden

```
TRBO <Rufzeichen> <Meldung>  
Kurzform:  
T <Rufzeichen> <Meldung>
```

- Meldungen abfragen

```
? (nur ein Fragezeichen senden)
```

- Eigene Meldung vom Server löschen

```
DELQ
```

- GPS einschalten

```
gpson <sec>
```

- GPS ausschalten

```
gpsoff
```

Hinweise zum Betrieb

Das MOTOTRBO Service wird am Standort Bisamberg OE1XAR betrieben. Diese Service steht nur am Zeitschlitz 2 zur Verfügung. Natürlich können auch am Wienerberg und am Harzberg am Zeitschlitz 2 diese Befehle abgesetzt werden. Bitte verwenden Sie das senden von APRS Positionen nur zum Testzwecken bzw. wenn Sie keine alternative Möglichkeit zur Absetzung von APRS Position haben. Da System hat keinen „SmartBeaconing“ Modus und sendet daher in fixen Abständen. Die Senderkette ist daher immer wieder geöffnet.

Sollten Sie Fragen zum System oder Meldungen zum Betrieb haben so bitte per Email an: oe1kbc@chello.at

Anleitung zum MOTOTRBO Datenservice

Anleitung: [MOTOTRBO Datenservice](#)

Rufzeichenliste

Rufzeichen

Registrierte Rufzeichen zur Teilnahme am internationalem MOTOTRBO Netz werden von Robert OE3OLU oe3olu@amrs.at verwaltet. Robert trägt diese Daten auch zusätzlich in der Internationalen Datenbank (dmr-marc.net) ein, damit jeder in OE registrierte Funkamateurl weltweit mit seiner ID erkannt wird.

Hier findet Ihr die Liste mit dem aktuellen Stand der Registrierung.
Als CSV Datei damit sollte es zu diversen Office Programmen kompatibel sein.

Stand aktuell:


Datei als CSV vom Server laden: [Mototrbo-Rufzeichenliste-Download](#)

Datei als PDF vom Server laden: [Mototrbo-Rufzeichenliste-Download-PDF](#)

Info:

Rufzeichen können direkt über das Funkgeräte Menü in ein MotoTrbo Gerät eingegeben werden oder per Codeplug-Programmierung festgehalten werden. Es besteht auch die Möglichkeit Kontaktlisten per "cut and paste" von einer CPL Datei in eine andere zu kopieren.

ACHTUNG: Kopieren bzw. verändern Sie keine bereits bestehenden Gruppen Einträge in CPS Dateien es werden sonst die Zuordnungen zu den Kanälen zerstört.

Ing. Kurt Baumann, OE1KBC

Anrede	Herr
Name	Ing. Kurt Baumann, OE1KBC
E-Mail	oe1kbc@chello.at

Vorlage:User

MeshCom**Ing. Kurt Baumann, OE1KBC**

Anrede	Herr
Name	Ing. Kurt Baumann, OE1KBC
E-Mail	oe1kbc@chello.at


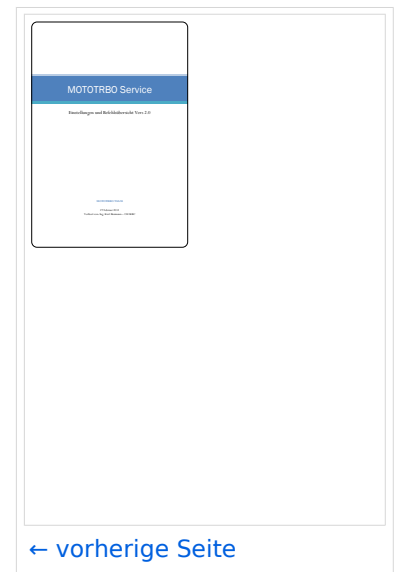
MeshCom**MeshCom/MeshCom Einführung****MeshCom/RAK WisBlock****MeshCom/Unified Messaging via MeshCom-Server****MeshCom/MeshCom Gateway****MeshCom/MeshCom-Hardware****MeshCom/MeshCom Anwendungen****MeshCom/MeshCom Start**

Datei:MOTOTRBOService.pdf

- [Datei](#)
- [Dateiversionen](#)
- [Dateiverwendung](#)
- [Metadaten](#)



Gehe zu Seite




Größe der JPG-Vorschau dieser PDF-Datei: **424 × 600 Pixel**. Weitere Auflösung: **170 × 240 Pixel**.

[Originaldatei](#) (1.240 × 1.754 Pixel, Dateigröße: 211 KB, MIME-Typ: application/pdf, 10 Seiten)

Anleitung zu: Text und GPS Daten-Service für MOTOTRBO

Dateiversionen

Klicken Sie auf einen Zeitpunkt, um diese Version zu laden.

	Version vom	Vorschau bild	Maße	Benutzer	Kommentar
aktuell	11:21, 28. Feb. 2012		1.240 × 1.754, 10 Seiten (211 KB)	Oe1kbc (Diskurs und GPS Daten)	Anleitung zu: Text Service für MOTOTRBO

Sie können diese Datei nicht überschreiben.

Dateiverwendung

Die folgende Seite verwendet diese Datei:

- [Archiv/DMR Archiv MOTOTRBO Datenservice](#)

Metadaten

Diese Datei enthält weitere Informationen, die in der Regel von der Digitalkamera oder dem verwendeten Scanner stammen. Durch nachträgliche Bearbeitung der Originaldatei können einige Details verändert worden sein.

Bildtitel	Einstellungen und Befehlsübersicht Vers 2.0
Fotograf	Ing. Kurt Baumann - OE1KBC
Kurztitel	MOTOTRBO Service
Software	Microsoft® Office Word 2007
Umwandlungsprogramm	Microsoft® Office Word 2.007
Verschlüsselt	no
Papierformat	595,32 x 841,92 pts (A4)
Version des PDF-Formats	1,5