

Inhaltsverzeichnis

1. Howto:E-Mail Konfiguration	16
2. Benutzerin:OE1VCC	9

Howto:E-Mail Konfiguration

[Versionsgeschichte interaktiv durchsuchen](#)
[Visuell Wikitext](#)

Version vom 21. März 2021, 19:11 Uhr (Quelltext anzeigen)

OE1VCC ([Diskussion](#) | [Beiträge](#))
 K (Schützte „Howto:E-Mail Konfiguration“:
 Seite mit hoher Besucherzahl
 ([Bearbeiten=Nur Administratoren erlauben]
 (unbeschränkt) [Verschieben=Nur
 Administratoren erlauben] (unbeschränkt)))
 ← [Zum vorherigen Versionsunterschied](#)

Aktuelle Version vom 31. Januar 2022, 16:49 Uhr (Quelltext anzeigen)

OE1VCC ([Diskussion](#) | [Beiträge](#))
 (Die Kategorien wurden geändert.)

(Eine dazwischenliegende Version desselben Benutzers wird nicht angezeigt)

Aktuelle Version vom 31. Januar 2022, 16:49 Uhr

Inhaltsverzeichnis

1 Grundeinstellungen	17
1.1 Server für eingehende Mails	17
1.2 Server für ausgehende Mails	17
2 POP3	17
2.1 Allgemein	17
2.2 Konfiguration Outlook	18
3 IMAP	18
3.1 Allgemein	19
3.2 Konfiguration Thunderbird	20
4 IMAP Client Einstellungen (Empfang von eMails)	20
4.1 Verbindungseinstellung	20
4.2 IMAP Ordner Pfad	20
5 SMTP Client Einstellungen (Versenden von eMails)	21
5.1 SMTP Sendeeinstellungen mit STARTTLS	21
5.2 Alternative SMTP Sendeeinstellungen mit SSL	21
6 Nicht unterstützte Mailclients	22
6.1 Outlook Express Version 6	22

Grundeinstellungen

Server für eingehende Mails

- srv01.oevsv.at
- Verschlüsselung muss aktiviert werden (siehe Screenshots)
- Port je nach Protokoll

Server für ausgehende Mails

- srv01.oevsv.at
- Verschlüsselung muss aktiviert werden (siehe Screenshots)
- Port 25 / (TLS / STARTTLS)
- Port 465 (SSL für Clients die kein STARTTLS unterstützen)
- Manche Provider blockieren ausgehend den TCP Port 25. Sollte dies der Fall sein, so bitte die Alternativen SMTP Einstellungen verwenden (siehe Screenshot).

POP3

Allgemein

- Mails werden Client-seitig gespeichert
- es gibt (Server-seitig) KEINE Ordnerstruktur

Vorteile:

- breite Software-Unterstützung weil alt (und bewährt)

Nachteile:

- Existiert mehr als ein Client, machen diese sich gegenseitig die Mails streitig; Der, der zuerst abholt, hat die Mail in seiner "Inbox"
- Falls der Client-Computer ausfällt, sind alle Mails verloren -> Aufgabe "Backup" lastet auf jedem einzelnen Benutzer
- etwaige Ordnerstrukturen müssen auf allen Clients parallel manuell gewartet werden

Konfiguration Outlook

E-Mail-Konto ändern

Internet-E-Mail-Einstellungen
Alle Einstellungen auf dieser Seite sind nötig, damit Ihr Konto richtig funktioniert.

Benutzerinformationen

Ihr Name:

E-Mail-Adresse:

Serverinformationen

Kontotyp:

Posteingangsserver:

Postausgangsserver (SMTP):

Anmeldeinformationen

Benutzername:

Kennwort:

Kennwort speichern

Anmeldung mithilfe der gesicherten Kennwortauthentifizierung (SPA) erforderlich

E-Mail-Konto ändern

Internet-E-Mail-Einstellungen
Alle Einstellungen auf dieser Seite sind nötig, damit Ihr Konto richtig funktioniert.

Benutzerinformationen

Kontoeinstellungen testen

Wir empfehlen Ihnen, das Konto nach dem Eingeben aller Informationen in diesem Fenster zu testen, indem Sie auf die Schaltfläche unten klicken (Netzwerkverbindung erforderlich).

Internet-E-Mail-Einstellungen

Allgemein Postausgangsserver Verbindung Erweitert

Der Postausgangsserver (SMTP) erfordert Authentifizierung

Gleiche Einstellungen wie für Posteingangsserver verwenden

Anmelden mit

Benutzername:

Kennwort:

Kennwort speichern

Gesicherte Kennwortauthentifizierung (SPA) erforderlich

Vor dem Senden bei Posteingangsserver anmelden

E-Mail-Konto ändern

Internet-E-Mail-Einstellungen
Alle Einstellungen auf dieser Seite sind nötig, damit Ihr Konto richtig funktioniert.

Benutzerinformationen

Kontoeinstellungen testen

Wir empfehlen Ihnen, das Konto nach dem Eingeben aller Informationen in diesem Fenster zu testen, indem Sie auf die Schaltfläche unten klicken (Netzwerkverbindung erforderlich).

Internet-E-Mail-Einstellungen

Allgemein Postausgangsserver Verbindung Erweitert

Serveranschlussummern

Posteingangsserver (POP3):

Server erfordert eine verschlüsselte Verbindung (SSL)

Postausgangsserver (SMTP):

Verwenden Sie den folgenden verschlüsselten Verbindungstyp:

Servertimeout

Kurz Lang 6 Minuten

Übermittlung

Kopie aller Nachrichten auf dem Server belassen

Vom Server nach Tagen entfernen

Entfernen, wenn aus "Gelöschte Objekte" entfernt

IMAP

Allgemein

- Mails werden Server-seitig gespeichert, Clients arbeiten somit direkt "am Server"
- Mails können zusätzlich lokal gespeichert werden, so dass auch offline-Arbeiten möglich ist

Vorteile:

- Mehrere Geräte können sich mit einem Konto verbinden, man sieht auf allen Geräten ob eine Mail bereits gelesen wurde oder nicht.
- Alle Clients sind automatisch "synchron".
- Im Falle einer "schwachen" Internetverbindung kann ein Client so konfiguriert werden, dass er nur die Mail-Header (Betreff) abholt; somit kann anhand des Betreffs bzw der Größe der Nachricht entschieden werden ob diese heruntergeladen werden soll oder nicht.
- Ordnerstrukturen werden vom Mailclient (Outlook/Thunderbird/Mail...) mit dem Server synchronisiert, somit ist die Mailablage auf allen Clients konsistent.
- Die Aufgabe des "Backups" wird auf den Server verschoben -> Verantwortung wird den Benutzern abgenommen.

Nachteile:

- Die Aufgabe des "Backups" wird auf den Server verschoben und muss dementsprechend dort zentral gewissenhaft erledigt werden.

Konfiguration Thunderbird

IMAP Client Einstellungen (Empfang von eMails)

Verbindungseinstellung

The screenshot shows the 'Server-Einstellungen' dialog box in Thunderbird. The 'Servertyp' is set to 'IMAP'. The 'Server' field contains 'srv01.oevsv.at', the 'Port' is '993', and the 'Standard' is '993'. The 'Benutzername' is 'oe3occ@oevsv.at'. Under 'Sicherheit und Authentifizierung', 'Verbindungssicherheit' is set to 'SSL/TLS' and 'Authentifizierungsmethode' is 'Passwort, normal'. In the 'Server-Einstellungen' section, 'Beim Starten auf neue Nachrichten prüfen' and 'Alle 10 Minuten auf neue Nachrichten prüfen' are checked. Under 'Beim Löschen einer Nachricht', 'In diesen Ordner verschieben: Papierkorb' is selected. In the 'Nachrichtenspeicher' section, 'Bereinigen ("Expunge") des Posteingangs beim Verlassen' and 'Papierkorb beim Verlassen leeren' are unchecked. The 'Lokaler Ordner' field shows 'C:\Users\j.wagner\AppData\Roaming\Thunderbird\Profile' with an 'Ordner wählen...' button. 'OK' and 'Abbrechen' buttons are at the bottom.

Server-Einstellungen

Servertyp: IMAP

Server: srv01.oevsv.at Port: 993 Standard: 993

Benutzername: oe3occ@oevsv.at

Sicherheit und Authentifizierung

Verbindungssicherheit: SSL/TLS

Authentifizierungsmethode: Passwort, normal

Server-Einstellungen

Beim Starten auf neue Nachrichten prüfen

Alle 10 Minuten auf neue Nachrichten prüfen

Beim Löschen einer Nachricht:

In diesen Ordner verschieben: Papierkorb

Als gelöscht markieren

Sofort entfernen

Nachrichtenspeicher

Bereinigen ("Expunge") des Posteingangs beim Verlassen

Papierkorb beim Verlassen leeren Erweitert...

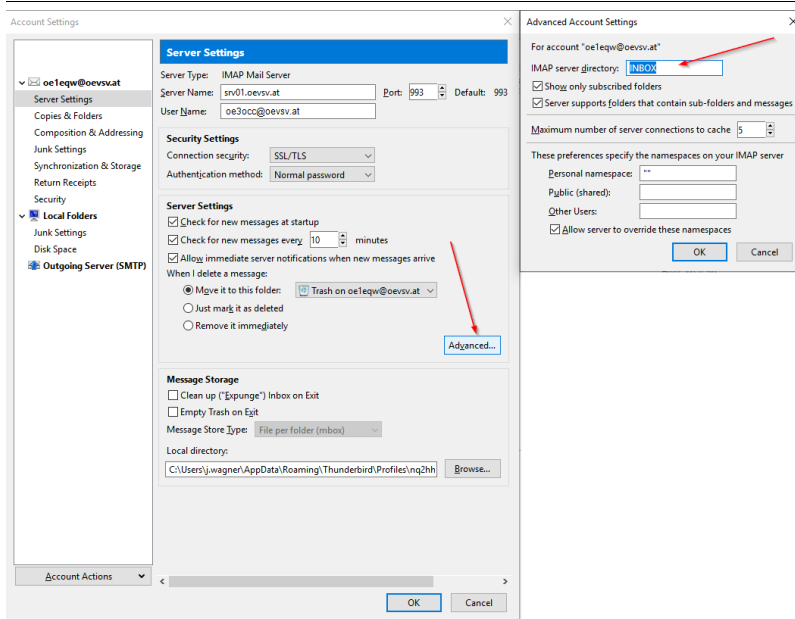
Lokaler Ordner:

C:\Users\j.wagner\AppData\Roaming\Thunderbird\Profile Ordner wählen...

OK Abbrechen

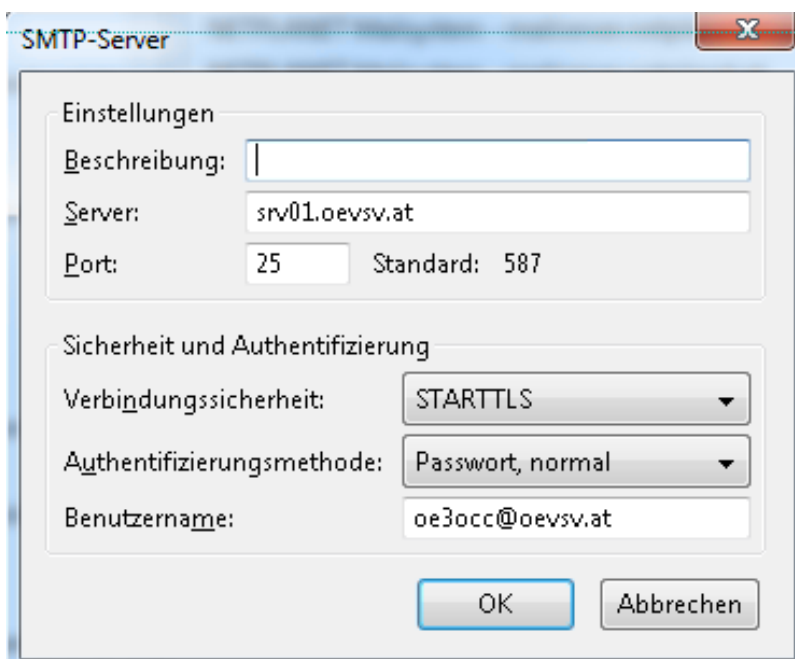
IMAP Ordner Pfad

Es empfiehlt sich unter dem Menüpunkt Tools -> Account Settings den IMAP Ordner Pfad zu setzen. Dies bewirkt, dass der Client alle eMails im Ordner INBOX ablegt.



SMTP Client Einstellungen (Versenden von eMails)

SMTP Sendeeinstellungen mit STARTTLS



Alternative SMTP Sendeeinstellungen mit SSL

Manche Provider blockieren ausgehend den TCP Port 25. Sollte dies der Fall sein, so bitte diese SMTP Einstellungen verwenden.

SMTP Server

Settings

Description:

Server Name:

Port: Default: 465

Security and Authentication

Connection security:

Authentication method:

User Name:

OK Cancel

Nicht unterstützte Mailclients

Outlook Express Version 6

- Outlook Express Version 6 hat Probleme mit dem Versenden von E-Mails über den SMTP Server. Es handelt sich hierbei um einen Bug, der Mailclient übersendet sporadisch keine Benutzdaten somit ist der Login fehlerhaft.

Lösung:

- Mozilla Thunderbird installieren und die Nachrichten die sich im Outlook Express befinden importieren.

Howto:E-Mail Konfiguration: Unterschied zwischen den Versionen

[Versionsgeschichte interaktiv durchsuchen](#)

[Visuell Wikitext](#)

Version vom 21. März 2021, 19:11 Uhr (Quelltext anzeigen)

[OE1VCC](#) ([Diskussion](#) | [Beiträge](#))

K (Schützte „Howto:E-Mail Konfiguration“:

Seite mit hoher Besucherzahl

([Bearbeiten=Nur Administratoren erlauben]

(unbeschränkt) [Verschieben=Nur

Administratoren erlauben] (unbeschränkt)))

[← Zum vorherigen Versionsunterschied](#)

Aktuelle Version vom 31. Januar 2022, 16:49 Uhr (Quelltext anzeigen)

[OE1VCC](#) ([Diskussion](#) | [Beiträge](#))

(Die Kategorien wurden geändert.)

(Eine dazwischenliegende Version desselben Benutzers wird nicht angezeigt)

Aktuelle Version vom 31. Januar 2022, 16:49 Uhr

Inhaltsverzeichnis

1 Grundeinstellungen	10
1.1 Server für eingehende Mails	10
1.2 Server für ausgehende Mails	10
2 POP3	10
2.1 Allgemein	10
2.2 Konfiguration Outlook	11
3 IMAP	11
3.1 Allgemein	12
3.2 Konfiguration Thunderbird	13
4 IMAP Client Einstellungen (Empfang von eMails)	13
4.1 Verbindungseinstellung	13
4.2 IMAP Ordner Pfad	13
5 SMTP Client Einstellungen (Versenden von eMails)	14
5.1 SMTP Sendeeinstellungen mit STARTTLS	14
5.2 Alternative SMTP Sendeeinstellungen mit SSL	14
6 Nicht unterstützte Mailclients	15
6.1 Outlook Express Version 6	15

Grundeinstellungen

Server für eingehende Mails

- srv01.oevsv.at
- Verschlüsselung muss aktiviert werden (siehe Screenshots)
- Port je nach Protokoll

Server für ausgehende Mails

- srv01.oevsv.at
- Verschlüsselung muss aktiviert werden (siehe Screenshots)
- Port 25 / (TLS / STARTTLS)
- Port 465 (SSL für Clients die kein STARTTLS unterstützen)
- Manche Provider blockieren ausgehend den TCP Port 25. Sollte dies der Fall sein, so bitte die Alternativen SMTP Einstellungen verwenden (siehe Screenshot).

POP3

Allgemein

- Mails werden Client-seitig gespeichert
- es gibt (Server-seitig) KEINE Ordnerstruktur

Vorteile:

- breite Software-Unterstützung weil alt (und bewährt)

Nachteile:

- Existiert mehr als ein Client, machen diese sich gegenseitig die Mails streitig; Der, der zuerst abholt, hat die Mail in seiner "Inbox"
- Falls der Client-Computer ausfällt, sind alle Mails verloren -> Aufgabe "Backup" lastet auf jedem einzelnen Benutzer
- etwaige Ordnerstrukturen müssen auf allen Clients parallel manuell gewartet werden

Konfiguration Outlook

E-Mail-Konto ändern

Internet-E-Mail-Einstellungen
Alle Einstellungen auf dieser Seite sind nötig, damit Ihr Konto richtig funktioniert.

Benutzerinformationen

Ihr Name:

E-Mail-Adresse:

Serverinformationen

Kontotyp:

Posteingangsserver:

Postausgangsserver (SMTP):

Anmeldeinformationen

Benutzername:

Kennwort:

Kennwort speichern

Anmeldung mithilfe der gesicherten Kennwortauthentifizierung (SPA) erforderlich

E-Mail-Konto ändern

Internet-E-Mail-Einstellungen
Alle Einstellungen auf dieser Seite sind nötig, damit Ihr Konto richtig funktioniert.

Benutzerinformationen

Kontoeinstellungen testen

Wir empfehlen Ihnen, das Konto nach dem Eingeben aller Informationen in diesem Fenster zu testen, indem Sie auf die Schaltfläche unten klicken (Netzwerkverbindung erforderlich).

Internet-E-Mail-Einstellungen

Allgemein Postausgangsserver Verbindung Erweitert

Der Postausgangsserver (SMTP) erfordert Authentifizierung

Gleiche Einstellungen wie für Posteingangsserver verwenden

Anmelden mit

Benutzername:

Kennwort:

Kennwort speichern

Gesicherte Kennwortauthentifizierung (SPA) erforderlich

Vor dem Senden bei Posteingangsserver anmelden

E-Mail-Konto ändern

Internet-E-Mail-Einstellungen
Alle Einstellungen auf dieser Seite sind nötig, damit Ihr Konto richtig funktioniert.

Benutzerinformationen

Kontoeinstellungen testen

Wir empfehlen Ihnen, das Konto nach dem Eingeben aller Informationen in diesem Fenster zu testen, indem Sie auf die Schaltfläche unten klicken (Netzwerkverbindung erforderlich).

Internet-E-Mail-Einstellungen

Allgemein Postausgangsserver Verbindung Erweitert

Serveranschlussummern

Posteingangsserver (POP3):

Server erfordert eine verschlüsselte Verbindung (SSL)

Postausgangsserver (SMTP):

Verwenden Sie den folgenden verschlüsselten Verbindungstyp:

Servertimeout

Kurz Lang 6 Minuten

Übermittlung

Kopie aller Nachrichten auf dem Server belassen

Vom Server nach Tagen entfernen

Entfernen, wenn aus "Gelöschte Objekte" entfernt

IMAP

Allgemein

- Mails werden Server-seitig gespeichert, Clients arbeiten somit direkt "am Server"
- Mails können zusätzlich lokal gespeichert werden, so dass auch offline-Arbeiten möglich ist

Vorteile:

- Mehrere Geräte können sich mit einem Konto verbinden, man sieht auf allen Geräten ob eine Mail bereits gelesen wurde oder nicht.
- Alle Clients sind automatisch "synchron".
- Im Falle einer "schwachen" Internetverbindung kann ein Client so konfiguriert werden, dass er nur die Mail-Header (Betreff) abholt; somit kann anhand des Betreffs bzw der Größe der Nachricht entschieden werden ob diese heruntergeladen werden soll oder nicht.
- Ordnerstrukturen werden vom Mailclient (Outlook/Thunderbird/Mail...) mit dem Server synchronisiert, somit ist die Mailablage auf allen Clients konsistent.
- Die Aufgabe des "Backups" wird auf den Server verschoben -> Verantwortung wird den Benutzern abgenommen.

Nachteile:

- Die Aufgabe des "Backups" wird auf den Server verschoben und muss dementsprechend dort zentral gewissenhaft erledigt werden.

Konfiguration Thunderbird

IMAP Client Einstellungen (Empfang von eMails)

Verbindungseinstellung

The screenshot shows the 'Server-Einstellungen' dialog box in Thunderbird. It is configured for an IMAP account. The server is 'srv01.oevsv.at' on port '993'. The username is 'oe3occ@oevsv.at'. Security is set to 'SSL/TLS' and authentication is 'Passwort, normal'. The account is set to check for new messages at startup and every 10 minutes. When deleting a message, it is moved to the 'Papierkorb'. The local folder path is 'C:\Users\j.wagner\AppData\Roaming\Thunderbird\Profile'.

Server-Einstellungen

Servertyp: IMAP

Server: Port: Standard: 993

Benutzername:

Sicherheit und Authentifizierung

Verbindungssicherheit:

Authentifizierungsmethode:

Server-Einstellungen

Beim Starten auf neue Nachrichten prüfen

Alle Minuten auf neue Nachrichten prüfen

Beim Löschen einer Nachricht:

In diesen Ordner verschieben:

Als gelöscht markieren

Sofort entfernen

Nachrichtenspeicher

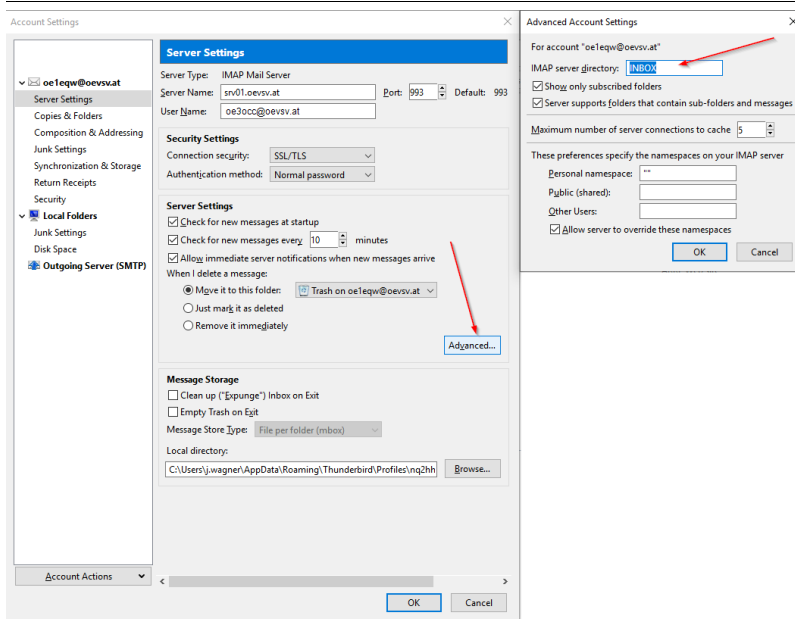
Bereinigen ("Expunge") des Posteingangs beim Verlassen

Papierkorb beim Verlassen leeren

Lokaler Ordner:

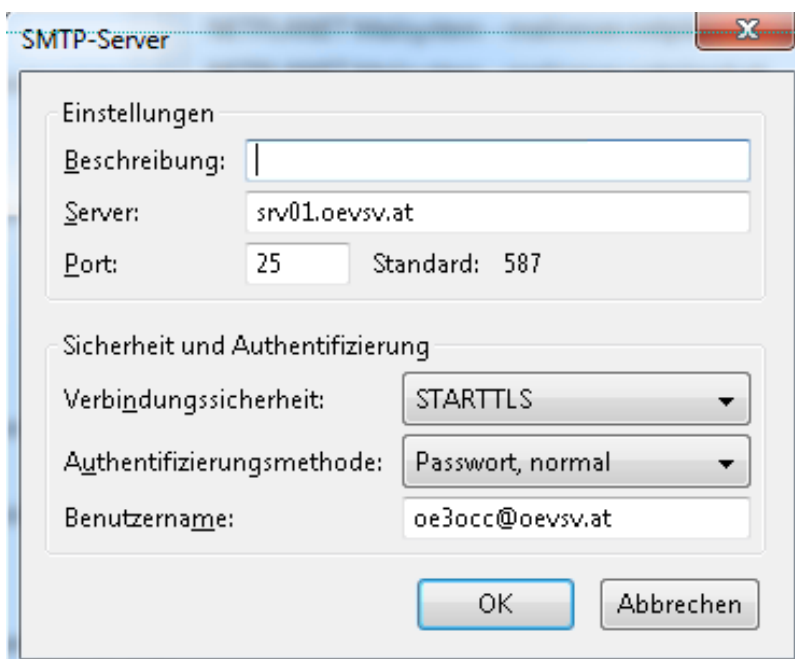
IMAP Ordner Pfad

Es empfiehlt sich unter dem Menüpunkt Tools -> Account Settings den IMAP Ordner Pfad zu setzen. Dies bewirkt, dass der Client alle eMails im Ordner INBOX ablegt.



SMTP Client Einstellungen (Versenden von eMails)

SMTP Sendeeinstellungen mit STARTTLS



Alternative SMTP Sendeeinstellungen mit SSL

Manche Provider blockieren ausgehend den TCP Port 25. Sollte dies der Fall sein, so bitte diese SMTP Einstellungen verwenden.

SMTP Server

Settings

Description:

Server Name:

Port: Default: 465

Security and Authentication

Connection security:

Authentication method:

User Name:

Nicht unterstützte Mailclients

Outlook Express Version 6

- Outlook Express Version 6 hat Probleme mit dem Versenden von E-Mails über den SMTP Server. Es handelt sich hierbei um einen Bug, der Mailclient übersendet sporadisch keine Benutzdaten somit ist der Login fehlerhaft.

Lösung:

- Mozilla Thunderbird installieren und die Nachrichten die sich im Outlook Express befinden importieren.

Howto:E-Mail Konfiguration: Unterschied zwischen den Versionen

[Versionsgeschichte interaktiv durchsuchen](#)

[Visuell Wikitext](#)

Version vom 21. März 2021, 19:11 Uhr (Quelltext anzeigen)

[OE1VCC](#) ([Diskussion](#) | [Beiträge](#))

K (Schützte „Howto:E-Mail Konfiguration“:

Seite mit hoher Besucherzahl

([Bearbeiten=Nur Administratoren erlauben]

(unbeschränkt) [Verschieben=Nur

Administratoren erlauben] (unbeschränkt)))

[← Zum vorherigen Versionsunterschied](#)

Aktuelle Version vom 31. Januar 2022, 16:49 Uhr (Quelltext anzeigen)

[OE1VCC](#) ([Diskussion](#) | [Beiträge](#))

(Die Kategorien wurden geändert.)

(Eine dazwischenliegende Version desselben Benutzers wird nicht angezeigt)

Aktuelle Version vom 31. Januar 2022, 16:49 Uhr

Inhaltsverzeichnis

1 Grundeinstellungen	17
1.1 Server für eingehende Mails	17
1.2 Server für ausgehende Mails	17
2 POP3	17
2.1 Allgemein	17
2.2 Konfiguration Outlook	18
3 IMAP	18
3.1 Allgemein	19
3.2 Konfiguration Thunderbird	20
4 IMAP Client Einstellungen (Empfang von eMails)	20
4.1 Verbindungseinstellung	20
4.2 IMAP Ordner Pfad	20
5 SMTP Client Einstellungen (Versenden von eMails)	21
5.1 SMTP Sendeeinstellungen mit STARTTLS	21
5.2 Alternative SMTP Sendeeinstellungen mit SSL	21
6 Nicht unterstützte Mailclients	22
6.1 Outlook Express Version 6	22

Grundeinstellungen

Server für eingehende Mails

- srv01.oevsv.at
- Verschlüsselung muss aktiviert werden (siehe Screenshots)
- Port je nach Protokoll

Server für ausgehende Mails

- srv01.oevsv.at
- Verschlüsselung muss aktiviert werden (siehe Screenshots)
- Port 25 / (TLS / STARTTLS)
- Port 465 (SSL für Clients die kein STARTTLS unterstützen)
- Manche Provider blockieren ausgehend den TCP Port 25. Sollte dies der Fall sein, so bitte die Alternativen SMTP Einstellungen verwenden (siehe Screenshot).

POP3

Allgemein

- Mails werden Client-seitig gespeichert
- es gibt (Server-seitig) KEINE Ordnerstruktur

Vorteile:

- breite Software-Unterstützung weil alt (und bewährt)

Nachteile:

- Existiert mehr als ein Client, machen diese sich gegenseitig die Mails streitig; Der, der zuerst abholt, hat die Mail in seiner "Inbox"
- Falls der Client-Computer ausfällt, sind alle Mails verloren -> Aufgabe "Backup" lastet auf jedem einzelnen Benutzer
- etwaige Ordnerstrukturen müssen auf allen Clients parallel manuell gewartet werden

Konfiguration Outlook

E-Mail-Konto ändern

Internet-E-Mail-Einstellungen
Alle Einstellungen auf dieser Seite sind nötig, damit Ihr Konto richtig funktioniert.

Benutzerinformationen

Ihr Name:

E-Mail-Adresse:

Serverinformationen

Kontotyp:

Posteingangsserver:

Postausgangsserver (SMTP):

Anmeldeinformationen

Benutzername:

Kennwort:

Kennwort speichern

Anmeldung mithilfe der gesicherten Kennwortauthentifizierung (SPA) erforderlich

< Zurück Weiter > Abbrechen

E-Mail-Konto ändern

Internet-E-Mail-Einstellungen
Alle Einstellungen auf dieser Seite sind nötig, damit Ihr Konto richtig funktioniert.

Benutzerinformationen

Kontoeinstellungen testen

Wir empfehlen Ihnen, das Konto nach dem Eingeben aller Informationen in diesem Fenster zu testen, indem Sie auf die Schaltfläche unten klicken (Netzwerkverbindung erforderlich).

Internet-E-Mail-Einstellungen

Allgemein Postausgangsserver Verbindung Erweitert

Der Postausgangsserver (SMTP) erfordert Authentifizierung

Gleiche Einstellungen wie für Posteingangsserver verwenden

Anmelden mit

Benutzername:

Kennwort:

Kennwort speichern

Gesicherte Kennwortauthentifizierung (SPA) erforderlich

Vor dem Senden bei Posteingangsserver anmelden

OK Abbrechen < Zurück Weiter > Abbrechen

E-Mail-Konto ändern

Internet-E-Mail-Einstellungen
Alle Einstellungen auf dieser Seite sind nötig, damit Ihr Konto richtig funktioniert.

Benutzerinformationen

Kontoeinstellungen testen

Wir empfehlen Ihnen, das Konto nach dem Eingeben aller Informationen in diesem Fenster zu testen, indem Sie auf die Schaltfläche unten klicken (Netzwerkverbindung erforderlich).

Internet-E-Mail-Einstellungen

Allgemein Postausgangsserver Verbindung Erweitert

Serveranschlusnummern

Posteingangsserver (POP3):

Server erfordert eine verschlüsselte Verbindung (SSL)

Postausgangsserver (SMTP):

Verwenden Sie den folgenden verschlüsselten Verbindungstyp:

Servertimeout

Kurz Lang 6 Minuten

Übermittlung

Kopie aller Nachrichten auf dem Server belassen

Vom Server nach Tagen entfernen

Entfernen, wenn aus "Gelöschte Objekte" entfernt

OK Abbrechen < Zurück Weiter > Abbrechen

IMAP

Allgemein

- Mails werden Server-seitig gespeichert, Clients arbeiten somit direkt "am Server"
- Mails können zusätzlich lokal gespeichert werden, so dass auch offline-Arbeiten möglich ist

Vorteile:

- Mehrere Geräte können sich mit einem Konto verbinden, man sieht auf allen Geräten ob eine Mail bereits gelesen wurde oder nicht.
- Alle Clients sind automatisch "synchron".
- Im Falle einer "schwachen" Internetverbindung kann ein Client so konfiguriert werden, dass er nur die Mail-Header (Betreff) abholt; somit kann anhand des Betreffs bzw der Größe der Nachricht entschieden werden ob diese heruntergeladen werden soll oder nicht.
- Ordnerstrukturen werden vom Mailclient (Outlook/Thunderbird/Mail...) mit dem Server synchronisiert, somit ist die Mailablage auf allen Clients konsistent.
- Die Aufgabe des "Backups" wird auf den Server verschoben -> Verantwortung wird den Benutzern abgenommen.

Nachteile:

- Die Aufgabe des "Backups" wird auf den Server verschoben und muss dementsprechend dort zentral gewissenhaft erledigt werden.

Konfiguration Thunderbird

IMAP Client Einstellungen (Empfang von eMails)

Verbindungseinstellung

Server-Einstellungen

Servertyp: IMAP

Server: Port: Standard: 993

Benutzername:

Sicherheit und Authentifizierung

Verbindungssicherheit:

Authentifizierungsmethode:

Server-Einstellungen

Beim Starten auf neue Nachrichten prüfen

Alle Minuten auf neue Nachrichten prüfen

Beim Löschen einer Nachricht:

In diesen Ordner verschieben:

Als gelöscht markieren

Sofort entfernen

Nachrichtenspeicher

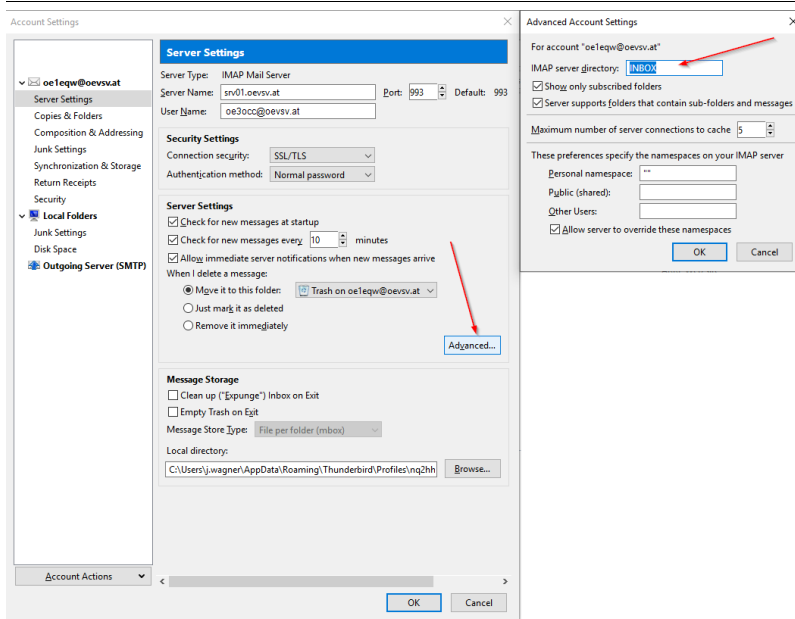
Bereinigen ("Expunge") des Posteingangs beim Verlassen

Papierkorb beim Verlassen leeren

Lokaler Ordner:

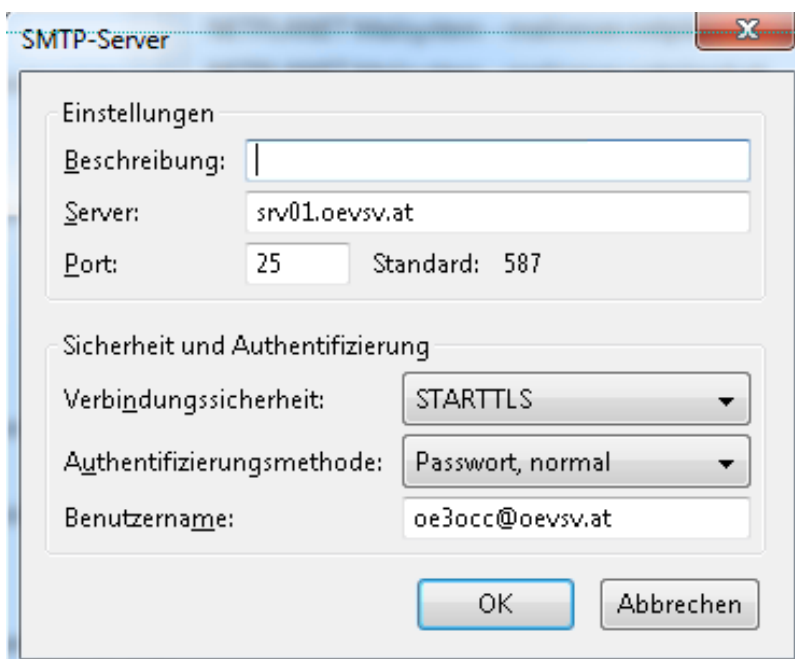
IMAP Ordner Pfad

Es empfiehlt sich unter dem Menüpunkt Tools -> Account Settings den IMAP Ordner Pfad zu setzen. Dies bewirkt, dass der Client alle eMails im Ordner INBOX ablegt.



SMTP Client Einstellungen (Versenden von eMails)

SMTP Sendeeinstellungen mit STARTTLS



Alternative SMTP Sendeeinstellungen mit SSL

Manche Provider blockieren ausgehend den TCP Port 25. Sollte dies der Fall sein, so bitte diese SMTP Einstellungen verwenden.

SMTP Server

Settings

Description:

Server Name:

Port: Default: 465

Security and Authentication

Connection security:

Authentication method:

User Name:

OK Cancel

Nicht unterstützte Mailclients

Outlook Express Version 6

- Outlook Express Version 6 hat Probleme mit dem Versenden von E-Mails über den SMTP Server. Es handelt sich hierbei um einen Bug, der Mailclient übersendet sporadisch keine Benutzdaten somit ist der Login fehlerhaft.

Lösung:

- Mozilla Thunderbird installieren und die Nachrichten die sich im Outlook Express befinden importieren.