

Inhaltsverzeichnis

1. Kategorie:NOTFUNK	56
2. Benutzer:OE7FTJ	20
3. Kategorie:Digitaler Backbone	37
4. Kategorie:Packet-Radio und I-Gate	74
5. Lawinenunglück in Galtür	92
6. Notfunk Checkliste	109
7. Notfunk Frequenzen	126
8. Notfunk Seminar Stream	143
9. Notfunk in den USA	160
10. Notfunk in der Deutschland	177
11. Notfunk in der Schweiz	194
12. Notfunk in Österreich	211
13. Notfunkaktionen	228
14. SSTV	245
15. Tsunami in Südostasien	262
16. WARN- und ALARMSIGNALE	279
17. Überschwemmung in Bezau	296

Kategorie:NOTFUNK

Versionsgeschichte interaktiv durchsuchen
VisuellWikitext

Version vom 30. Mai 2014, 00:55 Uhr (Quelle anzeigen)

OE7FTJ (Diskussion | Beiträge)
(→IARU und Notfunk in anderen Ländern)
← Zum vorherigen Versionsunterschied

Version vom 30. Mai 2014, 00:58 Uhr (Quelle anzeigen)

OE7FTJ (Diskussion | Beiträge)
(→IARU und Notfunk in anderen Ländern)
Zum nächsten Versionsunterschied →

Zeile 301:

```
* IARU-Region 1 Emergency
Communication [http://www.iaru-r1.org
/index.php?
option=com_content&view=category&layout=blog&id=48&Itemid=99]
```

```
– * Hier findet man eine Aufstellung von
Notfunkgruppen im Amateurfunk- und
Nicht-Amateurfunkbereich in Europa
[http://wiki.oevsv.at/index.php?
title=Datei:Emcom_Comparison_eng.pdf]
und weltweit [http://wiki.oevsv.at/images/f
/fd/WW-Emcom_Comparison_eng.pdf].
```

```
== ""Links"" ==
```

Zeile 301:

```
* IARU-Region 1 Emergency
Communication [http://www.iaru-r1.org
/index.php?
option=com_content&view=category&layout=blog&id=48&Itemid=99]
```

```
+ * Hier findet man eine Aufstellung von
Notfunkgruppen im Amateurfunk- und
Nicht-Amateurfunkbereich in Europa
[http://wiki.oevsv.at/images/9/93/EU-Emcom_Comparison_eng.pdf] und weltweit
[http://wiki.oevsv.at/images/f/fd/WW-Emcom_Comparison_eng.pdf].
```

```
== ""Links"" ==
```

Version vom 30. Mai 2014, 00:58 Uhr

NOTFUNK-OE

AMATEUR RADIO EMERGENCY NETWORK AUSTRIA

English Summary

ARENA - The Amateur Radio Emergency Network Austria is a national voluntary service that is provided to the community by licensed radio amateurs. ARENA is part of the OEVSV and IARU - the national and international amateur radio associations. Our focus is to support the public in the event of crises when conventional communication systems fail. Many of our members are volunteers in organizations such as the Austrian Red Cross, Civil Defense, fire brigades, military and related institutions. Unique EmComm support is provided by use of the HF, VHF and UHF

frequency spectrums and many operating modes for voice and data communications. Besides usual point-to-point communications, we rely on repeaters, international networks such as Winlink [1], Echolink, APRS and HAMNET. For instance, one of the 5 mirror-redundant Winlink common message servers is located in Vienna. To increase the skill level of our members in being first responders, exercise and training is done regularly, and ongoing contact with government and non-government organizations is also maintained.



Inhaltsverzeichnis

1	Allgemeines	59
2	Kompetenz der Funkamateure	60
3	Richtlinien	60
3.1	Aufnehmen und Weiterleiten einer Notfallmeldung	60
3.2	ARENA Message Handling Prozeduren	61
4	Alarm- und Warnsignale, Notruf	64
5	Frequenzen	64
6	Betriebsarten	64
7	Notfunk Netze	65
7.1	Formen von Notfunknetzen	65
7.2	Notfunknetztypen	65
7.3	Betriebsabläufe und -technik in Notfunknetzen	66
7.4	Anmelden im Notfunknetz (Check-In)	66
7.5	Das Durchgeben von Meldungen	67
7.6	Abmelden vom Notfunknetz (Check-Out)	67
8	Globale Netzwerke	67
8.1	Winlink	67
8.2	Echolink	68
8.3	APRS	68

8.4 Packet Radio und PacLink	68
8.5 HAMNET	69
9 Partnerorganisationen	69
10 Übungen, Seminare, Weiterbildung, Schulungen usw.	69
11 Ansprechpartner in den Landesverbänden	72
12 Notfunkrunde	72
13 IARU und Notfunk in anderen Ländern	72
14 Links	72
15 Kontakt	72

Allgemeines

Katastrophenfunkverkehr

Katastrophenfunkverkehr ist die Übermittlung von Nachrichten, die den nationalen oder internationalen Hilfeleistungsverkehr betreffen, zwischen Funkstellen innerhalb eines Katastrophengebietes sowie zwischen einer Funkstelle im Katastrophengebiet und Hilfe leistenden Organisationen.

Notfunkverkehr

Notfunkverkehr ist die Übermittlung von Nachrichten zwischen einer Funkstelle, die selbst in Not ist oder an einem Notfall beteiligt oder Zeuge des Notfalles ist, und einer oder mehreren Hilfe leistenden Funkstellen.

Unsere Aufgaben als Funkamateure

Funkamateure unterstützen Hilfsorganisationen und andere Behörden und Organisationen mit Sicherheitsaufgaben, oder leiten empfangene Notrufe an diese weiter.

Von jeher haben Funkamateure weltweit ihre Gerätschaften und ihr Wissen für Hilfeleistungen zur Verfügung gestellt. Für Notrufe, bei Naturkatastrophen, in Entwicklungsländern, bei Kriegen, dringend benötigten Medikamenten, Seenotfällen, etc. Egal bei welcher Krisenlage, Funkamateure sind bei einem Ausfall der kommerziellen Telekommunikationsnetze weltweit oft die ersten, die wieder Kontakt zur Außenwelt herstellen können.

Funkamateure als Kommunikationsspezialisten

Um z.B. eine interkontinentale Funkverbindung auf Kurzwelle aufzubauen reichen neben den nötigen Kenntnissen über die Ausbreitungsbedingungen, einige Meter Draht als Antenne notfalls zwischen Trümmern und Bäumen gespannt, eine (Auto-) Batterie/ Solarzelle, und ein (selbstgebautes) Funkgerät mit rund 1-5 Watt Sendeleistung und eine Morsetaste bzw. Mikrofon aus. Bei über zwei Millionen Funkamateuren weltweit, die dank der Zeitverschiebung rund um die Uhr aktiv sind, erreicht man immer jemanden.

Hochwasser, Erdbeben, Stürme, Großfeuer und andere schwere Katastrophen zerstören und beschädigen fast immer Telekommunikationseinrichtungen. Dabei ist es irrelevant, ob die Technik neu oder alt ist. Ohne die entsprechende Infrastruktur und ohne Strom- und Telefonleitungen funktioniert sie nicht mehr. Besonders hier zeigt sich die Stärke des Amateurfunks. Funkamateure betreiben ihre Station unabhängig von einer Infrastruktur. Sie verfügen regional und länderübergreifend über zahlreiche Kontakte und leisten damit eine der wichtigsten Beiträge bei der Unterstützung von Behörden und Hilfsorganisationen in der Notfallkommunikation.

Ein großer Vorteil des Amateurfunkdienstes sind hierbei weltweit zugewiesene Frequenzbereiche. Somit ist eine unkomplizierte grenzüberschreitende Kommunikation jederzeit möglich, während es bei der Zusammenarbeit verschiedener Hilfskräfte wie z.B. BOS, Bundesheer, örtliche Energieversorger, etc. schon bei regionalen/ nationalen Großschadenslagen immer wieder an den unterschiedlichen Funkdiensten und Frequenzen scheitert. Ein weiterer Vorteil besteht darin, dass der Funkamateur seine Geräte bestens kennt, da er durch den laufenden Betrieb praktisch immer am Üben ist.

Erinnern Sie sich noch?

- 12. Jänner 2010 - Erdbebenkatastrophe in Haiti
- April 2009 - Erdbebenkatastrophe in l'Aquila, Italien
- 1. Jänner 2005 - [Tsunami in Südostasien](#)
- 23. August 2005 - [Überschwemmung in Bezaú](#)
- 23. Februar 1999 - [Lawinenunglück in Galtür](#)
- Weitere Notfunkaktionen der Funkamateure [\[2\]](#)

BH-Einsatz

Kompetenz der Funkamateure

Diese ist von der Internationalen Fernmeldeunion (ITU) in zwei Bereichen festgelegt:

- Alarmierung - Empfangen und Verteilen von Alarmmeldungen
- Entlastung bzw. Unterstützung von Einsatzorganisationen (bei der Organisation von Hilfe in Gebieten, in denen andere [Telekom] Dienste noch nicht verfügbar sind).

Siehe ITU-EmComm: [\[3\]](#)

Richtlinien

Aufnehmen und Weiterleiten einer Notfallmeldung

- **Wer?** - Name und Standort des Melders
- **Wo?** - Orts des Notfalls
- **Was?** - Was ist passiert, was ist zu tun, welche Hilfe wird angefordert und ist erforderlich?
- **Wieviele?** - Verletzte, Betroffene, etc.
- **Welche?** - Art der vermutlichen Verletzung, Erkrankung und eingetretene Schäden
- **Die Notrufzentrale, die Funkleitstation oder die den Notruf aufnehmende Station beendet die Verbindung erst dann, wenn sie alle Informationen bekommen hat, die für eine Hilfeleistung erforderlich sind.**

Notfallkarte [\[4\]](#)

ARENA Message Handling Prozeduren

ARENA Message Handling Prozeduren



A.R.E.N.A.

Amateur Radio Emergency Network Austria



MESSAGE HANDLING

Methoden der Nachrichtenabwicklung

Gert Kmet, OE3ZK

E-Mail: oe3zk@oevsv.at

10.02.2014

Version 1.0

1



NR <input type="text"/>	ROUTINE	<input type="checkbox"/>	STATION OF ORIGIN	CHECK	PLACE OF ORIGIN	FILING TIME	FILING DATE
	PRIORITY						
	EMERGENCY						

TO:	TEL:	EMAIL:
ADDRESS:		CITY:
MESSAGE TEXT:		

FROM :

FOR RADIO OPERATOR USE ONLY:

RECEIVED FROM	DATE	TIME
---------------	------	------

SENT TO	DATE	TIME
---------	------	------

Alarm- und Warnsignale, Notruf



DER NOTRUF [5]

Frequenzen

Für die weltweite 'Kompatibilität' wurden von der IARU-Konferenz Frequenzen beschlossen, die von allen Regionen benutzt werden können. Sprechfunkbetrieb findet auf der Kurzwelle nicht auf einer Frequenz (Kanal) statt, sondern rund um die 'Center of Activity'-Frequenzen (CoA). Im Regelfall bewegt man sich +/-5kHz um CoA - je nach Belegung und/oder Störungen.

Selbstverständlich kann jede passende Frequenz im Bedarfsfall zur Katfunkfrequenz ernannt werden.

Auflistung der Notfunkfrequenzen > [Notfunk Frequenzen](#)

Betriebsarten

Im Katfunk kommt in der ersten Phase einer Katlage die Verbindungsaufnahme meist per **Sprache** zu stande. In weiterer Folge ist die Übermittlung von schriftlichen und bildlichen Informationen per **Email** via Kurzwelle/Ultrakurzwelle[6] ein essentieller Teil einer sicheren und stabilen Krisentelekkommunikation.

Andere Betriebsarten spielen nur am Rande oder bei besonderen Lagen eine Rolle: In den Betriebsarten **CW**[7] und **PSK31**[8] sind bei Bedarf mit Minimizequipment und geringen Sendeleistungen weltweite Verbindungen möglich. Leider fehlt hier die Möglichkeit der fehlerfreien Informationsübertragung. **SSTV** oder **ATV** [9] zur Bildübertragung wird immer mehr ein wichtiges Element in der Führungsunterstützung für Einsatzleitungen, die durch den Amateurfunkdienst unterstützt werden.

Notfunk Netze

Der Zweck jedes Notfunknetzes ist es, geordnete Kommunikation innerhalb einer Gruppe von Funkstationen zu ermöglichen. Ein Notfunknetz dient einerseits Behörden und Organisationen (BOS), andererseits der breiten Öffentlichkeit bei Ausfall von Telekommunikationseinrichtungen. Ein Notfunknetz kann - abhängig von der Anzahl der Teilnehmer und vom Volumen der Meldungen - formell oder informell betrieben werden.

Formen von Notfunknetzen

Geleitete Netze: In einem geleiteten Netz gibt es stets eine Leitfunkstelle (NCS = Network Control Station), sie organisiert und steuert alle Aktivitäten. Möchte eine Station eine Meldung an eine andere Station im Netz senden, so muss sie dafür um Erlaubnis bei der Leitfunkstelle ansuchen. Dies hat den Sinn, Meldungen mit besonderer Wichtigkeit Vorrang zu geben und den Funkverkehr ordnungsgemäß abzuwickeln. Geleitete Netze sind dann als optimal zu betrachten, wenn eine große Anzahl von Funkstationen mitwirkt.

Offene Netze: In einem offenen Netz ist eine Leitstation (NCS) optional. Stationen können sich gegenseitig direkt anrufen. Wenn eine Leitfunkstelle überhaupt verwendet wird, übt sie in der Regel nur minimale Kontrolle über das Netz aus. Die Leitfunkstelle kann kurz Eingreifen, um Probleme zu lösen, z.B. wenn sich das Meldungsvolumen erhöht, oder um den Betrieb reibungslos zu halten. Offene Netze werden verwendet, wenn nur einige wenige Stationen mitwirken und das Verkehrsaufkommen gering ist.

Eine Leitfunkstelle sollte im Idealfall direkt an einer Verknüpfungsstelle der Nachrichtenströme situiert sein, oder eine direkte Verbindung zur Weiterleitung von relevanten Meldungen haben.

Notfunknetztypen

Notfunknetze können unterschiedlichen Zwecken dienen und ein Notfall kann eine oder mehrere Arten dieser Netze erfordern. Während eines beschränkten Einsatzes können alle Funktionen schon in einem Netz zusammengefasst werden.

- Ein **Verkehrsnetz** wickelt strukturierte schriftliche Nachrichten in einem bestimmten Format ab (Meldeformulare, z.B. IARU)
- Ein **Ressource oder Logistik Netz** kann erforderlich sein, um Einsatzmittel und Freiwillige zu akquirieren. Es ist in der Regel ein geleitetes Netz. Ressourcen-Netze akzeptieren Check-Ins von Freiwilligen, die u.U. an eine entsprechende Station weitergeleitet oder ersucht werden, einen bestimmten Einsatzort anzusteuern. Es könnte auch dazu verwendet werden, benötigte Einsatzmittel zu organisieren, z.B. Equipment, Lebensmittel, Wasser und andere Vorräte für freiwillige Helfer.

- Ein **Informationsnetz** ist in der Regel ein offenes Netz, das dazu verwendet wird, um Informationen – z.B. über eine sich entwickelnde Situation - während eines Notfalls zu sammeln oder auszutauschen, ohne dabei die Frequenz übermäßig zu belasten. Mitwirkende Stationen senden laufend kurze, aktualisierte Informationen, offizielle Mitteilungen von Behörden bzw. (Hilfs-) Organisationen, oder amtliche Bekanntmachungen aus anderen Medien.

Ein gutes Beispiel ist ein Allwetternetz (SKYWARN), z.B. während der Entwicklung von Unwettern, Stürmen oder Überflutungen etc.

Betriebsabläufe und -technik in Notfunknetzen

Oberstes Gebot im Betriebsablauf eines Notfunknetzes ist die Einhaltung der Funkdisziplin!

Die wesentlichen Punkte sind:

- Zuhören und Verstehen bedeutet mehr als 50% der Kommunikation
- Aufmerksames Zuhören bedeutet aber auch, unnötige Aussendungen zu vermeiden.
- Den Anweisungen der Leitstation Folge leisten
- Auf eine optimale Qualität der Aussendung achten (gute Signalstärke und Modulation)
- Deutliches, langsames, verständliches Sprechen in normaler Lautstärke im richtigen Abstand zum Mikrofon
- Umschaltpausen bei der Mikrofonübergabe für mögliche BREAK INs einhalten
- Nach Möglichkeit Kopfhörer verwenden
- Hintergrundgeräusche vermeiden oder reduzieren
- Das internationale ITU bzw. NATO Buchstabieralphabet verwenden
- Andere Buchstabierformen oder Kombinationen derselben unbedingt vermeiden

Anmelden im Notfunknetz (Check-In)

Es gibt zwei Gründe, sich in einem Notfunknetz anzumelden:

- 1- Wenn man dem Netz beiträgt.
- 2- Wenn Mitteilungen, Fragen oder Informationen zu übermitteln sind.

Ist man selbst Teil einer Organisation so hält man sich am besten an deren Anweisungen. Üblicherweise wird in einem geleiteten Netz die Leitstation (NCS) um Anmeldungen (Check-Ins) ersuchen, so wird sie beispielsweise gezielt nach speziellen Meldungen, Informationen oder Notfunkverkehr fragen. Nun ist es wichtig, sich diszipliniert und „zum richtigen Zeitpunkt“ zu

melden. Wenn allerdings nach aufmerksamem Zuhören keine Aktivität im Netz zu bemerken ist, besteht die Möglichkeit, sich in folgender Form kurz zu melden: „Leitstelle (oder Rufzeichen) OExXXX mit einer Meldung (für...)“ Wenn es die Dringlichkeit der Situation erfordert, kann man natürlich sofort mit einem „BREAK“ in das Notfunknetz einchecken. Dabei sollte man jedoch eine Sprech- oder Umschaltpause abwarten. Beispiel: „BREAK, OExXXX“ - die Leitstelle antwortet nun „OExXXX kommen“ und der Anrufer reagiert z.B. mit „OExXXX mit einem Situationsbericht“ ...

Das Durchgeben von Meldungen

Beim Durchgeben von Meldungen ist zu unterscheiden, ob diese formlos an die Allgemeinheit gerichtet sind oder ob die Meldung an eine bestimmte Stelle oder Person adressiert ist. Ist die Meldung kurzen und einfachen Inhaltes kann sie unter Einhaltung der IARU Richtlinien (IARU - Internationale Notfunkprozedur, Meldungsformular) im Sprechfunk übermittelt werden. Handelt es sich um einen komplexen Inhalt, z.B. Anforderung von Equipment, Lebensmitteln, Wasser oder Medikamenten, soll nun nach Möglichkeit eine fehlergesicherte Betriebsart eingesetzt werden, z. B. File-Transfer oder E-Mail via Pactor, Packet, Winmor bzw. IP gesichert im Winlink, HAMNET und Internet. Dabei ist spezielles Know-How und besondere Übung notwendig.

Abmelden vom Notfunknetz (Check-Out)

Für die Leitfunkstelle ist es wichtig zu wissen, wenn eine Station das Notfunknetz verlässt, auch wenn deren Abwesenheit nur einige Minuten dauert. Wenn die Leitfunkstelle davon ausgeht, dass sich eine Gegenstelle immer noch im Netz befindet, könnte sie sich über die unerklärliche Abwesenheit besorgt zeigen und Maßnahmen zur Aufklärung der Absenz ergreifen. Es gibt 3 Gründe um sich von einem Notfunknetz abzumelden:

- Der Einsatzort der Notfunkstelle wird aufgelassen.
- Der Operator braucht eine Pause und es gibt keinen Ersatzoperator
- Der Einsatzort wird einer anderen Notfunkstelle übergeben

Ausnahmen:

Wenn eine Behörde verfügt, den Funkbetrieb sofort einzustellen (z.B. wegen Verursachen von Störungen), muss der Sendebetrieb ohne weitere Aktivität sofort eingestellt werden.

Globale Netzwerke

Winlink

Winlink 2000 (WL2K) [10] ist ein weltweites „Email via Funk“ System welches ausschließlich von lizenzierten Funkamateuren auf nicht kommerzieller Basis betrieben wird. Das Winlink-System liefert wertvolle Dienste für die Not- und Krisenkommunikation, nämlich überall dort wo es keinen Internet Zugang (mehr) gibt. Mit Hilfe moderner Computer- und Netzwerktechnik und unter strikter Beachtung der Internet RFC-Empfehlungen ist das Winlink Development Team (WDT) um eine ständige Verbesserung für lokale, regionale und internationale Anwendungen bemüht. Um das WL2K System zu verwenden, müssen Sie eine Amateur-Funklizenz besitzen. Die Nutzung des Systems und aller Software ist kostenlos. [11] WL2K ist ein Non-Profit-Projekt der Amateur Radio Safety Foundation, Inc. [12]

WL2K Zugänge in OE:

Betriebsart **Pactor** OE3XEC, OE5XIR, OE6XPD und OE9XRK (in Pactor 1 - 4 erreichbar) [13]. OE4XBU im Burgenland bedient Frequenzen die für Langstreckenverbindungen geeignet sind und aus Österreich keine Verbindungen zulassen. In der Betriebsart Packet Radio (AX.25) sind OE3XEC-10 und OE3XAR-10 [14] erreichbar.

Die Betriebsart **Winmor** erfreut sich auch in EU steigender Beliebtheit. Die gegenüber Pactor kostengünstigere Betriebsart (eine Soundkarte, wie bei PSK31 oder RTTY eingesetzt, genügt) ermöglicht Funkamateuren ohne PTC den Zugang zum WL2k-Netzwerk und immer mehr Gateways in Europa nehmen ihren Betrieb auf. In Österreich ist OE5XIR-5 in Wels (Dial 3604 kHz USB) erfolgreich im 24/7 Betrieb. Mit **Pactor** und **Winmor** sind auch User-zu-User Verbindungen (Peer-to-Peer) - speziell in Katlagen, wenn keine Email-Vermittlungen über Internet möglich sind - möglich. Als Client Software kann für Winmor derzeit nur **RMS Express** [15] eingesetzt werden.

Zeitweise sind noch bemannte Stationen QRV, die ein Gateway zum WL2K-Netzwerk in **RobustPacketRadio (RPR)** zur Verfügung stellen. Zur Zeit sind das Versuche, wobei kein 24/7 Betrieb gewährleistet werden kann. Bei Erfolg, könnte die eine oder andere Station als unbemannte Station dauerhaft onair gehen.

Echolink

Seit Inkrafttreten der neuen Amateurfunkverordnung ist es gestattet, Amateurfunkgeräte mit dem Internet zu verbinden.

EchoLink ist ein Internetprogramm, mithilfe dessen sich lizenzierte Funkamateure der ganzen Welt mittels Computer über das Internet miteinander unterhalten können. Wie oben erwähnt, können nun auch Amateurfunkgeräte mit EchoLink verbunden werden. Jeder EchoLink-Station wird beim erstmaligen Einloggen eine sogenannte (nur einmalig vergebene) Node-Nummer zugewiesen (meistens vier- bis sechsstellig). Mittels DTMF-Tönen sind diese Stationen dann bei Betrieb über Funk durch Eingabe der Node-Nummer oder des Rufzeichens erreichbar. Weitere Informationen [16] und [17]

APRS

Im Amateurfunk wird APRS (Automatic Packet Reporting System) dazu verwendet, um Informationen und Meßdaten, egal welcher Art, weltweit zu übertragen. Die Verbreitung (Digipeating) der APRS-Daten erfolgt auf der europaweit einheitlichen Frequenz 144.800 MHz im 2m-Amateurfunkband mit 1200 Baud. [18]

Packet Radio und PacLink

Ähnlich wie Winlink auf Kurzwelle existiert auch auf UKW eine Möglichkeit zur Datenübertragung bzw. zum Mailing mittels **Packet Radio**. Das für Email notwendige Interface (Programm) nennt sich **PacLink**.

HAMNET

Das **HAMNET**, ein TCPIP basiertes Datennetzwerk, welches überwiegend im GHz Bereich betrieben wird, bietet eine hervorragende Möglichkeit im Notfall mittels bestehender IT Infrastruktur zu kommunizieren. An vielen Relaisstationen bereits notstromversorgt hat HAMNET seine Eignung 2011 bei einer Notfunkübung des Roten Kreuzes gezeigt.

Partnerorganisationen

Unter Partnerorganisationen sind jene zu verstehen, die entweder die Unterstützung des Amateurfunkdienstes in Anspruch nehmen und/oder selber Funkamateure mit entsprechenden Funktionen beschäftigen.

Beim **Österreichischen Roten Kreuz**[19] sind in allen Bundesländern Telekomeinheiten mit lizenzierten Funkamateuren integriert, die im Katfall auch auf den Amateurfunkdienst zur flächigen Unterstützung und Ergänzung zurückgreifen können. Damit ist bei Bedarf die Kommunikation mit organisationsfremden Funkamateuren im In- und Ausland sichergestellt. Primär werden jedoch Einrichtungen und Frequenzen des Betriebsfunkdienstes für die Katastrophenkommunikation verwendet.

Das Österreichische Rote Kreuz betreibt auch eigene Winlink-Gateways auf den zugewiesenen KW-Frequenzen der Staatsfunkstellen ohne direkte Verknüpfung zum Amateurfunkdienst.

Die **Landeswarnzentralen (LWZ)** der Landesregierungen (z.B. Tirol[20]) bzw. in der **Katastrophenleitzentrale** der Gemeinde Wien (KLZ) sind im Katfall für die Krisentelekkommunikation innerhalb des jeweiligen Bundeslandes und mit der Bundeswarnzentrale (BWZ[21]) beim BMI zuständig. Auch in den LWZ's und der KLZ wird Schritt für Schritt - oder ist bereits - der Amateurfunkdienst als unterstützendes Führungsmittel integriert.

Das **österreichische Bundesheer** hat schon seit vielen Jahren eine eigene Amateurfunkgruppierung AMRS[22] die aus Heeresangehörigen mit Amateurfunklizenz besteht und ebenfalls im Katfall über den Amateurfunkdienst auf die große Anzahl externer Funkamateure weltweit zugreifen kann!

Allen Partnerorganisationen wurden durch die oberste Fernmeldbehörde (OFMB[23]) Rufzeichen (z.B. OEH, OEK, OEY) als sog. Staatsfunkstellen zugewiesen. Diese Staatsfunkstellen betreiben abseits des Amateurfunkdienstes feste und verlegbare Kurzwellenstationen auf eigenen Frequenzen innerhalb Österreichs.

Die primäre Aufgabe der Staatsfunkstellen ist die Telekomunterstützung des jeweiligen Einsatzstabes - auch auf Kurzwelle. Im Krisenfall sind diese Funkstellen befugt auf den Kurzwellenbändern 30, 40 und 80m innerhalb Österreichs bei Bedarf Funkbetrieb direkt mit Funkamateuren abzuwickeln. Internationaler Betrieb erfolgt als Amateurfunkstation mit dem jeweils zugewiesenen Amateurfunkrufzeichen auf den üblichen Amateurfunkfrequenzen.

Übungen, Seminare, Weiterbildung, Schulungen usw.

Funkamateure sind durch die regelmäßige Ausübung ihres Hobbys in der Bedienung ihrer Ausrüstung bestens geschult. Jedoch erfordert die Abwicklung von Not- und Katfunkbetrieb spezielle Kenntnisse über Abläufe, über die Organisation der BOS [24] und deren Notwendigkeiten, sowie auch den Umgang mit Meldungen. Auch der Betrieb der eigenen Ausrüstung weicht oftmals vom Üblichen ab.



Daher ist die Schulung und Weiterbildung der an der Katastrophentelekommunikation beteiligten Funkamateure ein wichtiger Punkt. Einerseits wird das theoretische Rüstzeug in Seminaren und Workshops vermittelt und andererseits werden diese Kenntnisse in praktischen Übungen erprobt und verbessert.

AOEC:

Eine - zumindest in Europa - einzigartige Besonderheit stellt der AOEC (**All_OE_Contest**) jeweils am 1. Mai jeden Jahres dar. Dabei ist es den Funkamateuren und den OP's der Staatsfunkstellen erlaubt, miteinander auf Amateurfunkfrequenzen Verbindungen aufzunehmen. Diese Katfunkübung - die zwar als Contest ausgeschrieben ist - soll den 'nicht_lizensierten' OP's der Staatsfunkstellen die Möglichkeit geben, sich mit den Eigenheiten des Amateurfunkbetriebes vertraut zu machen. Umgekehrt natürlich ebenso!

Mittlerweile sind bei diesen Organisationen ebenfalls zahlreiche Funkamateure im Einsatz, die den Betrieb abwickeln und dann auch für allfällige Realeinsätze zur Verfügung stehen.

Vergleichbar mit dem AOEC ist der sog. 'X-Test' - ein Crossbandtest in den USA, bei dem die Funkamateure auf Amateurfunkfrequenzen senden und auf kommerziellen Frequenzen der Partner hören. Die Partner (z.B. MARS) senden auf deren zugewiesenen Frequenzen und hören auf Amateurfunkfrequenzen. Somit entstehen Crossbandverbindungen, bei denen jeder Beteiligte Sendebetrieb nur entsprechend seiner Lizenz durchführt.

GSET:

GSET heisst '**G**lobal **S**imulated **E**mcomm **T**est' und bedeutet soviel wie globaler simulierter Katfunktest. Im Rahmen dieses von Greg Mossup, G0DUB ins Leben gerufenen Tests verfassen und versenden die teilnehmenden Emcomm Stationen aus allen drei IARU-Regionen standardisierte Meldungen. Die Kette der Weiterleitung von Sprachmeldungen und die Abgabe von digitalen Meldungen endet in einer Emailadresse an der die einlangenen Nachrichten nach Laufzeit und Vollständigkeit ausgewertet werden.

Eine der wichtigsten Erkenntnisse der letzten Tests haben gezeigt, dass die Übermittlung von Emails über Kurzwelle über das Winlinknetzwerk die Weiterleitung und Aufnahme von Sprachnachrichten an Sicherheit, Vollständigkeit und Geschwindigkeit bei Weitem übertrifft!

Regionale Übungen:

In vielen Bundesländern werden sog. Katfielddays abgehalten. Dabei wird über eine Dauer von einigen Stunden bis zu einigen Tagen von Orten ohne Infrastruktur katfunkmässiger Betrieb abgewickelt. Die eingesetzte Ausrüstung wie Stromerzeuger, Solarpanele, speziell gefertigte Katfunkkoffer, einfache Drahtantennen, sowie Laptops und Software werden auf Einsatztauglichkeit getestet.

Dabei wurden schon einige Erkenntnisse gewonnen, die zu Verbesserungen oder Änderungen der eigenen oder fremden Ausrüstung oder Betriebsabwicklung geführt haben.

[Notfunk Checkliste](#)

Integrierte Übungen mit BOS:

Vereinzelt haben bereits regionale Katschutzbehörden wie z.B. die steiermärkische Landesregierung, die Bezirkshauptmannschaft Gmünd oder einige Gemeinden den Amateurfunkdienst bei sog. Stabsrahmenübungen in die Kommunikationsabläufe integriert. Das erhöht natürlich das Vertrauen in die Verlässlichkeit und in die Kompetenz der Funkamateure bei den Teilnehmern.

Seminare:

Seminare und Workshops vermitteln vertiefende Kenntnisse in Spezialbereichen. Beispielsweise wird die Theorie, der Aufbau und Betrieb von einfachen Drahtantennen in Katlagen erarbeitet.

Auch die im Katfunk eingesetzten Verfahren der Nachrichtenübermittlung über Pactor oder Packet Radio mit evt. Weiterleitung über das Winlinknetzwerk wird bei solchen Veranstaltungen den interessierten Katfunkern in Theorie und Praxis näher gebracht.

Präsentationen:

Die Veranstalter von Sicherheitstagen (österreichweit), Tag der offenen Türen (z.B. Bundesheer), Messen (z.B. Rettermesse Wels), Leistungsschauen (z.B. Rotes Kreuz) bieten dem Amateurfunkdienst eine Plattform, seine Möglichkeiten in der Krisentelekkommunikation einem breiteren Publikum zu präsentieren. Hier werden die Emcomm-Ausrüstungen in Betrieb genommen und die damit möglichen Varianten der Verbindungsaufnahmen demonstriert.

Ansprechpartner in den Landesverbänden

Grundsätzlich sind die Ansprechpartner in den Landesverbänden unter der Adresse 'notfunk.oex@oevsv.at' zu erreichen!

Das 'oex' steht für den jeweiligen LV, z.B. OE1

Notfunkrunde

jeden ersten Mittwoch im Monat 19:45 Uhr Lokalzeit auf 3.643 KHz (+/- QRM)

IARU und Notfunk in anderen Ländern

- Amateur Radio Emergency Communications International [\[25\]](#)
- IARU-Region 1 Emergency Communication [\[26\]](#)
- Hier findet man eine Aufstellung von Notfunkgruppen im Amateurfunk- und Nicht-Amateurfunkbereich in Europa [\[27\]](#) und weltweit [\[28\]](#).

Links

Amateurfunkstationen in Österreich [\[29\]](#)

Unwetterwarnungen für Österreich - Skywarn [\[30\]](#)

Unwetterwarnungen für Österreich - Unwetterzentrale [\[31\]](#)

Alarm-Pagernetz in Ost-Österreich [\[32\]](#)

Österreichisches Rotes Kreuz, LV Wien - Fernmeldedienst [\[33\]](#)

Österreichisches Rotes Kreuz, LV Salzburg - Katfunkübung 2011 [\[34\]](#)

ÖVSV, Landesverband Vorarlberg, Referat für Not- und Katastrophenfunk [\[35\]](#)

Österreichisches Rotes Kreuz, LV Vorarlberg - TV-Clip über die Kooperation zw. ÖRK und Amateurfunk im Katfunk [\[36\]](#)

Kontakt

Not- und Katfunkreferat im DV: Gregor Vehzely, OE1VGC oe1vgc@oevsv.at

Seiten in der Kategorie „NOTFUNK“

Folgende 12 Seiten sind in dieser Kategorie, von 12 insgesamt.

L

- [Lawinenunglück in Galtür](#)

N

- [Notfunk Checkliste](#)
- [Notfunk Frequenzen](#)
- [Notfunk in den USA](#)
- [Notfunk in der Deutschland](#)
- [Notfunk in der Schweiz](#)
- [Notfunk in Österreich](#)
- [Notfunk Seminar Stream](#)
- [Notfunkaktionen](#)

T

- [Tsunami in Südostasien](#)

W

- [WARN- und ALARMSIGNALE](#)

Ü

- [Überschwemmung in Bezau](#)

Kategorie:NOTFUNK: Unterschied zwischen den Versionen

Versionsgeschichte interaktiv durchsuchen

Visuell Wikitext

Version vom 30. Mai 2014, 00:55 Uhr (Quelle anzeigen)

OE7FTJ (Diskussion | Beiträge)
 (→IARU und Notfunk in anderen Ländern)
 ← Zum vorherigen Versionsunterschied

Version vom 30. Mai 2014, 00:58 Uhr (Quelle anzeigen)

OE7FTJ (Diskussion | Beiträge)
 (→IARU und Notfunk in anderen Ländern)
 Zum nächsten Versionsunterschied →

Zeile 301:

```
* IARU-Region 1 Emergency
Communication [http://www.iaru-r1.org
/index.php?
option=com_content&view=category&layo
ut=blog&id=48&Itemid=99]
```

– * Hier findet man eine Aufstellung von Notfunkgruppen im Amateurfunk- und Nicht-Amateurfunkbereich in Europa [http://wiki.oevsv.at/index.php?title=Datei:Emcom_Comparison_eng.pdf] und weltweit [http://wiki.oevsv.at/images/f/fd/WW-Emcom_Comparison_eng.pdf].

```
== ""Links"" ==
```

Zeile 301:

```
* IARU-Region 1 Emergency
Communication [http://www.iaru-r1.org
/index.php?
option=com_content&view=category&layo
ut=blog&id=48&Itemid=99]
```

+ * Hier findet man eine Aufstellung von Notfunkgruppen im Amateurfunk- und Nicht-Amateurfunkbereich in Europa [http://wiki.oevsv.at/images/9/93/EU-Emcom_Comparison_eng.pdf] und weltweit [http://wiki.oevsv.at/images/f/fd/WW-Emcom_Comparison_eng.pdf].

```
== ""Links"" ==
```

Version vom 30. Mai 2014, 00:58 Uhr

NOTFUNK-OE

AMATEUR RADIO EMERGENCY NETWORK AUSTRIA

English Summary

ARENA - The Amateur Radio Emergency Network Austria is a national voluntary service that is provided to the community by licensed radio amateurs. ARENA is part of the OEVSV and IARU - the national and international amateur radio associations. Our focus is to support the public in the event of crises when conventional communication systems fail. Many of our members are volunteers in organizations such as the Austrian Red Cross, Civil Defense, fire brigades, military and related institutions. Unique EmComm support is provided by use of the HF, VHF and UHF

frequency spectrums and many operating modes for voice and data communications. Besides usual point-to-point communications, we rely on repeaters, international networks such as Winlink [1], Echolink, APRS and HAMNET. For instance, one of the 5 mirror-redundant Winlink common message servers is located in Vienna. To increase the skill level of our members in being first responders, exercise and training is done regularly, and ongoing contact with government and non-government organizations is also maintained.



Inhaltsverzeichnis

1	Allgemeines	23
2	Kompetenz der Funkamateure	24
3	Richtlinien	24
3.1	Aufnehmen und Weiterleiten einer Notfallmeldung	24
3.2	ARENA Message Handling Prozeduren	25
4	Alarm- und Warnsignale, Notruf	28
5	Frequenzen	28
6	Betriebsarten	28
7	Notfunk Netze	29
7.1	Formen von Notfunknetzen	29
7.2	Notfunknetztypen	29
7.3	Betriebsabläufe und -technik in Notfunknetzen	30
7.4	Anmelden im Notfunknetz (Check-In)	30
7.5	Das Durchgeben von Meldungen	31
7.6	Abmelden vom Notfunknetz (Check-Out)	31
8	Globale Netzwerke	31
8.1	Winlink	31
8.2	Echolink	32
8.3	APRS	32

8.4 Packet Radio und PacLink	32
8.5 HAMNET	33
9 Partnerorganisationen	33
10 Übungen, Seminare, Weiterbildung, Schulungen usw.	33
11 Ansprechpartner in den Landesverbänden	36
12 Notfunkrunde	36
13 IARU und Notfunk in anderen Ländern	36
14 Links	36
15 Kontakt	36

Allgemeines

Katastrophenfunkverkehr

Katastrophenfunkverkehr ist die Übermittlung von Nachrichten, die den nationalen oder internationalen Hilfeleistungsverkehr betreffen, zwischen Funkstellen innerhalb eines Katastrophengebietes sowie zwischen einer Funkstelle im Katastrophengebiet und Hilfe leistenden Organisationen.

Notfunkverkehr

Notfunkverkehr ist die Übermittlung von Nachrichten zwischen einer Funkstelle, die selbst in Not ist oder an einem Notfall beteiligt oder Zeuge des Notfalles ist, und einer oder mehreren Hilfe leistenden Funkstellen.

Unsere Aufgaben als Funkamateure

Funkamateure unterstützen Hilfsorganisationen und andere Behörden und Organisationen mit Sicherheitsaufgaben, oder leiten empfangene Notrufe an diese weiter.

Von jeher haben Funkamateure weltweit ihre Gerätschaften und ihr Wissen für Hilfeleistungen zur Verfügung gestellt. Für Notrufe, bei Naturkatastrophen, in Entwicklungsländern, bei Kriegen, dringend benötigten Medikamenten, Seenotfällen, etc. Egal bei welcher Krisenlage, Funkamateure sind bei einem Ausfall der kommerziellen Telekommunikationsnetze weltweit oft die ersten, die wieder Kontakt zur Außenwelt herstellen können.

Funkamateure als Kommunikationsspezialisten

Um z.B. eine interkontinentale Funkverbindung auf Kurzwelle aufzubauen reichen neben den nötigen Kenntnissen über die Ausbreitungsbedingungen, einige Meter Draht als Antenne notfalls zwischen Trümmern und Bäumen gespannt, eine (Auto-) Batterie/ Solarzelle, und ein (selbstgebautes) Funkgerät mit rund 1-5 Watt Sendeleistung und eine Morsetaste bzw. Mikrofon aus. Bei über zwei Millionen Funkamateuren weltweit, die dank der Zeitverschiebung rund um die Uhr aktiv sind, erreicht man immer jemanden.

Hochwasser, Erdbeben, Stürme, Großfeuer und andere schwere Katastrophen zerstören und beschädigen fast immer Telekommunikationseinrichtungen. Dabei ist es irrelevant, ob die Technik neu oder alt ist. Ohne die entsprechende Infrastruktur und ohne Strom- und Telefonleitungen funktioniert sie nicht mehr. Besonders hier zeigt sich die Stärke des Amateurfunks. Funkamateure betreiben ihre Station unabhängig von einer Infrastruktur. Sie verfügen regional und länderübergreifend über zahlreiche Kontakte und leisten damit eine der wichtigsten Beiträge bei der Unterstützung von Behörden und Hilfsorganisationen in der Notfallkommunikation.

Ein großer Vorteil des Amateurfunkdienstes sind hierbei weltweit zugewiesene Frequenzbereiche. Somit ist eine unkomplizierte grenzüberschreitende Kommunikation jederzeit möglich, während es bei der Zusammenarbeit verschiedener Hilfskräfte wie z.B. BOS, Bundesheer, örtliche Energieversorger, etc. schon bei regionalen/ nationalen Großschadenslagen immer wieder an den unterschiedlichen Funkdiensten und Frequenzen scheitert. Ein weiterer Vorteil besteht darin, dass der Funkamateur seine Geräte bestens kennt, da er durch den laufenden Betrieb praktisch immer am Üben ist.

Erinnern Sie sich noch?

- 12. Jänner 2010 - Erdbebenkatastrophe in Haiti
- April 2009 - Erdbebenkatastrophe in l'Aquila, Italien
- 1. Jänner 2005 - [Tsunami in Südostasien](#)
- 23. August 2005 - [Überschwemmung in Bezaú](#)
- 23. Februar 1999 - [Lawinenunglück in Galtür](#)
- Weitere Notfunkaktionen der Funkamateure [\[2\]](#)

BH-Einsatz

Kompetenz der Funkamateure

Diese ist von der Internationalen Fernmeldeunion (ITU) in zwei Bereichen festgelegt:

- Alarmierung - Empfangen und Verteilen von Alarmmeldungen
- Entlastung bzw. Unterstützung von Einsatzorganisationen (bei der Organisation von Hilfe in Gebieten, in denen andere [Telekom] Dienste noch nicht verfügbar sind).

Siehe ITU-EmComm: [\[3\]](#)

Richtlinien

Aufnehmen und Weiterleiten einer Notfallmeldung

- **Wer?** - Name und Standort des Melders
- **Wo?** - Orts des Notfalls
- **Was?** - Was ist passiert, was ist zu tun, welche Hilfe wird angefordert und ist erforderlich?
- **Wieviele?** - Verletzte, Betroffene, etc.
- **Welche?** - Art der vermutlichen Verletzung, Erkrankung und eingetretene Schäden
- **Die Notrufzentrale, die Funkleitstation oder die den Notruf aufnehmende Station beendet die Verbindung erst dann, wenn sie alle Informationen bekommen hat, die für eine Hilfeleistung erforderlich sind.**

Notfallkarte [\[4\]](#)

ARENA Message Handling Prozeduren

ARENA Message Handling Prozeduren



A.R.E.N.A.

Amateur Radio Emergency Network Austria



MESSAGE HANDLING

Methoden der Nachrichtenabwicklung

Gert Kmet, OE3ZK

E-Mail: oe3zk@oevsv.at

10.02.2014

Version 1.0

1



NR <input type="text"/>	ROUTINE		STATION OF ORIGIN	CHECK	PLACE OF ORIGIN	FILING TIME	FILING DATE
	PRIORITY						
	EMERGENCY						

TO:	TEL:	EMAIL:
ADDRESS:		CITY:
MESSAGE TEXT:		

FROM :

FOR RADIO OPERATOR USE ONLY:

RECEIVED FROM	DATE	TIME
---------------	------	------

SENT TO	DATE	TIME
---------	------	------

Alarm- und Warnsignale, Notruf

The infographic is divided into two main sections. The top section is a red banner with white and yellow text, containing emergency numbers: OÖ Zivilschutzverband (0732.652436), Euronotruf 112, Feuerwehr 122, Polizei 133, and Rettung 144. The bottom section is a yellow box with a red border titled 'WARN- UND ALARMSIGNALE'. It lists five types of signals: Feuerwehreinsatz (15 sec on, 7 sec off, 15 sec on, 7 sec off, 15 sec on), Katastrophen (Zivilschutzfall) with 'Warnung' (3 Minuten) and 'Alarm' (1 Minute), Entwarnung (1 Minute), and Sirenenprobe (15 sec). Each signal is accompanied by a small diagram of its sound pattern.

DER NOTRUF [5]

Frequenzen

Für die weltweite 'Kompatibilität' wurden von der IARU-Konferenz Frequenzen beschlossen, die von allen Regionen benutzt werden können. Sprechfunkbetrieb findet auf der Kurzwelle nicht auf einer Frequenz (Kanal) statt, sondern rund um die 'Center of Activity'-Frequenzen (CoA). Im Regelfall bewegt man sich +/-5kHz um CoA - je nach Belegung und/oder Störungen.

Selbstverständlich kann jede passende Frequenz im Bedarfsfall zur Katfunkfrequenz ernannt werden.

Auflistung der Notfunkfrequenzen > [Notfunk Frequenzen](#)

Betriebsarten

Im Katfunk kommt in der ersten Phase einer Katlage die Verbindungsaufnahme meist per **Sprache** zu stande. In weiterer Folge ist die Übermittlung von schriftlichen und bildlichen Informationen per **Email** via Kurzwelle/Ultrakurzwelle[6] ein essentieller Teil einer sicheren und stabilen Krisentelekkommunikation.

Andere Betriebsarten spielen nur am Rande oder bei besonderen Lagen eine Rolle: In den Betriebsarten **CW**[7] und **PSK31**[8] sind bei Bedarf mit Minimizequipment und geringen Sendeleistungen weltweite Verbindungen möglich. Leider fehlt hier die Möglichkeit der fehlerfreien Informationsübertragung. **SSTV** oder **ATV** [9] zur Bildübertragung wird immer mehr ein wichtiges Element in der Führungsunterstützung für Einsatzleitungen, die durch den Amateurfunkdienst unterstützt werden.

Notfunk Netze

Der Zweck jedes Notfunknetzes ist es, geordnete Kommunikation innerhalb einer Gruppe von Funkstationen zu ermöglichen. Ein Notfunknetz dient einerseits Behörden und Organisationen (BOS), andererseits der breiten Öffentlichkeit bei Ausfall von Telekommunikationseinrichtungen. Ein Notfunknetz kann - abhängig von der Anzahl der Teilnehmer und vom Volumen der Meldungen - formell oder informell betrieben werden.

Formen von Notfunknetzen

Geleitete Netze: In einem geleiteten Netz gibt es stets eine Leitfunkstelle (NCS = Network Control Station), sie organisiert und steuert alle Aktivitäten. Möchte eine Station eine Meldung an eine andere Station im Netz senden, so muss sie dafür um Erlaubnis bei der Leitfunkstelle ansuchen. Dies hat den Sinn, Meldungen mit besonderer Wichtigkeit Vorrang zu geben und den Funkverkehr ordnungsgemäß abzuwickeln. Geleitete Netze sind dann als optimal zu betrachten, wenn eine große Anzahl von Funkstationen mitwirkt.

Offene Netze: In einem offenen Netz ist eine Leitstation (NCS) optional. Stationen können sich gegenseitig direkt anrufen. Wenn eine Leitfunkstelle überhaupt verwendet wird, übt sie in der Regel nur minimale Kontrolle über das Netz aus. Die Leitfunkstelle kann kurz Eingreifen, um Probleme zu lösen, z.B. wenn sich das Meldungsvolumen erhöht, oder um den Betrieb reibungslos zu halten. Offene Netze werden verwendet, wenn nur einige wenige Stationen mitwirken und das Verkehrsaufkommen gering ist.

Eine Leitfunkstelle sollte im Idealfall direkt an einer Verknüpfungsstelle der Nachrichtenströme situiert sein, oder eine direkte Verbindung zur Weiterleitung von relevanten Meldungen haben.

Notfunknetztypen

Notfunknetze können unterschiedlichen Zwecken dienen und ein Notfall kann eine oder mehrere Arten dieser Netze erfordern. Während eines beschränkten Einsatzes können alle Funktionen schon in einem Netz zusammengefasst werden.

- Ein **Verkehrsnetz** wickelt strukturierte schriftliche Nachrichten in einem bestimmten Format ab (Meldeformulare, z.B. IARU)
- Ein **Ressource oder Logistik Netz** kann erforderlich sein, um Einsatzmittel und Freiwillige zu akquirieren. Es ist in der Regel ein geleitetes Netz. Ressourcen-Netze akzeptieren Check-Ins von Freiwilligen, die u.U. an eine entsprechende Station weitergeleitet oder ersucht werden, einen bestimmten Einsatzort anzusteuern. Es könnte auch dazu verwendet werden, benötigte Einsatzmittel zu organisieren, z.B. Equipment, Lebensmittel, Wasser und andere Vorräte für freiwillige Helfer.

- Ein **Informationsnetz** ist in der Regel ein offenes Netz, das dazu verwendet wird, um Informationen – z.B. über eine sich entwickelnde Situation - während eines Notfalls zu sammeln oder auszutauschen, ohne dabei die Frequenz übermäßig zu belasten. Mitwirkende Stationen senden laufend kurze, aktualisierte Informationen, offizielle Mitteilungen von Behörden bzw. (Hilfs-) Organisationen, oder amtliche Bekanntmachungen aus anderen Medien.

Ein gutes Beispiel ist ein Allwetternetz (SKYWARN), z.B. während der Entwicklung von Unwettern, Stürmen oder Überflutungen etc.

Betriebsabläufe und -technik in Notfunknetzen

Oberstes Gebot im Betriebsablauf eines Notfunknetzes ist die Einhaltung der Funkdisziplin!

Die wesentlichen Punkte sind:

- Zuhören und Verstehen bedeutet mehr als 50% der Kommunikation
- Aufmerksames Zuhören bedeutet aber auch, unnötige Aussendungen zu vermeiden.
- Den Anweisungen der Leitstation Folge leisten
- Auf eine optimale Qualität der Aussendung achten (gute Signalstärke und Modulation)
- Deutliches, langsames, verständliches Sprechen in normaler Lautstärke im richtigen Abstand zum Mikrofon
- Umschaltpausen bei der Mikrofonübergabe für mögliche BREAK INs einhalten
- Nach Möglichkeit Kopfhörer verwenden
- Hintergrundgeräusche vermeiden oder reduzieren
- Das internationale ITU bzw. NATO Buchstabieralphabet verwenden
- Andere Buchstabierformen oder Kombinationen derselben unbedingt vermeiden

Anmelden im Notfunknetz (Check-In)

Es gibt zwei Gründe, sich in einem Notfunknetz anzumelden:

- 1- Wenn man dem Netz beiträgt.
- 2- Wenn Mitteilungen, Fragen oder Informationen zu übermitteln sind.

Ist man selbst Teil einer Organisation so hält man sich am besten an deren Anweisungen. Üblicherweise wird in einem geleiteten Netz die Leitstation (NCS) um Anmeldungen (Check-Ins) ersuchen, so wird sie beispielsweise gezielt nach speziellen Meldungen, Informationen oder Notfunkverkehr fragen. Nun ist es wichtig, sich diszipliniert und „zum richtigen Zeitpunkt“ zu

melden. Wenn allerdings nach aufmerksamem Zuhören keine Aktivität im Netz zu bemerken ist, besteht die Möglichkeit, sich in folgender Form kurz zu melden: „Leitstelle (oder Rufzeichen) OExXXX mit einer Meldung (für...)“ Wenn es die Dringlichkeit der Situation erfordert, kann man natürlich sofort mit einem „BREAK“ in das Notfunknetz einchecken. Dabei sollte man jedoch eine Sprech- oder Umschaltpause abwarten. Beispiel: „BREAK, OExXXX“ - die Leitstelle antwortet nun „OExXXX kommen“ und der Anrufer reagiert z.B. mit „OExXXX mit einem Situationsbericht“ ...

Das Durchgeben von Meldungen

Beim Durchgeben von Meldungen ist zu unterscheiden, ob diese formlos an die Allgemeinheit gerichtet sind oder ob die Meldung an eine bestimmte Stelle oder Person adressiert ist. Ist die Meldung kurzen und einfachen Inhaltes kann sie unter Einhaltung der IARU Richtlinien (IARU - Internationale Notfunkprozedur, Meldungsformular) im Sprechfunk übermittelt werden. Handelt es sich um einen komplexen Inhalt, z.B. Anforderung von Equipment, Lebensmitteln, Wasser oder Medikamenten, soll nun nach Möglichkeit eine fehlergesicherte Betriebsart eingesetzt werden, z. B. File-Transfer oder E-Mail via Pactor, Packet, Winmor bzw. IP gesichert im Winlink, HAMNET und Internet. Dabei ist spezielles Know-How und besondere Übung notwendig.

Abmelden vom Notfunknetz (Check-Out)

Für die Leitfunkstelle ist es wichtig zu wissen, wenn eine Station das Notfunknetz verlässt, auch wenn deren Abwesenheit nur einige Minuten dauert. Wenn die Leitfunkstelle davon ausgeht, dass sich eine Gegenstelle immer noch im Netz befindet, könnte sie sich über die unerklärliche Abwesenheit besorgt zeigen und Maßnahmen zur Aufklärung der Absenz ergreifen. Es gibt 3 Gründe um sich von einem Notfunknetz abzumelden:

- Der Einsatzort der Notfunkstelle wird aufgelassen.
- Der Operator braucht eine Pause und es gibt keinen Ersatzoperator
- Der Einsatzort wird einer anderen Notfunkstelle übergeben

Ausnahmen:

Wenn eine Behörde verfügt, den Funkbetrieb sofort einzustellen (z.B. wegen Verursachen von Störungen), muss der Sendebetrieb ohne weitere Aktivität sofort eingestellt werden.

Globale Netzwerke

Winlink

Winlink 2000 (WL2K) [10] ist ein weltweites „Email via Funk“ System welches ausschließlich von lizenzierten Funkamateuren auf nicht kommerzieller Basis betrieben wird. Das Winlink-System liefert wertvolle Dienste für die Not- und Krisenkommunikation, nämlich überall dort wo es keinen Internet Zugang (mehr) gibt. Mit Hilfe moderner Computer- und Netzwerktechnik und unter strikter Beachtung der Internet RFC-Empfehlungen ist das Winlink Development Team (WDT) um eine ständige Verbesserung für lokale, regionale und internationale Anwendungen bemüht. Um das WL2K System zu verwenden, müssen Sie eine Amateur-Funklizenz besitzen. Die Nutzung des Systems und aller Software ist kostenlos. [11] WL2K ist ein Non-Profit-Projekt der Amateur Radio Safety Foundation, Inc. [12]

WL2K Zugänge in OE:

Betriebsart **Pactor** OE3XEC, OE5XIR, OE6XPD und OE9XRK (in Pactor 1 - 4 erreichbar) [13]. OE4XBU im Burgenland bedient Frequenzen die für Langstreckenverbindungen geeignet sind und aus Österreich keine Verbindungen zulassen. In der Betriebsart Packet Radio (AX.25) sind OE3XEC-10 und OE3XAR-10 [14] erreichbar.

Die Betriebsart **Winmor** erfreut sich auch in EU steigender Beliebtheit. Die gegenüber Pactor kostengünstigere Betriebsart (eine Soundkarte, wie bei PSK31 oder RTTY eingesetzt, genügt) ermöglicht Funkamateuren ohne PTC den Zugang zum WL2k-Netzwerk und immer mehr Gateways in Europa nehmen ihren Betrieb auf. In Österreich ist OE5XIR-5 in Wels (Dial 3604 kHz USB) erfolgreich im 24/7 Betrieb. Mit **Pactor** und **Winmor** sind auch User-zu-User Verbindungen (Peer-to-Peer) - speziell in Katlagen, wenn keine Email-Vermittlungen über Internet möglich sind - möglich. Als Client Software kann für Winmor derzeit nur **RMS Express** [15] eingesetzt werden.

Zeitweise sind noch bemannte Stationen QRV, die ein Gateway zum WL2K-Netzwerk in **RobustPacketRadio (RPR)** zur Verfügung stellen. Zur Zeit sind das Versuche, wobei kein 24/7 Betrieb gewährleistet werden kann. Bei Erfolg, könnte die eine oder andere Station als unbemannte Station dauerhaft onair gehen.

Echolink

Seit Inkrafttreten der neuen Amateurfunkverordnung ist es gestattet, Amateurfunkgeräte mit dem Internet zu verbinden.

EchoLink ist ein Internetprogramm, mithilfe dessen sich lizenzierte Funkamateure der ganzen Welt mittels Computer über das Internet miteinander unterhalten können. Wie oben erwähnt, können nun auch Amateurfunkgeräte mit EchoLink verbunden werden. Jeder EchoLink-Station wird beim erstmaligen Einloggen eine sogenannte (nur einmalig vergebene) Node-Nummer zugewiesen (meistens vier- bis sechsstellig). Mittels DTMF-Tönen sind diese Stationen dann bei Betrieb über Funk durch Eingabe der Node-Nummer oder des Rufzeichens erreichbar. Weitere Informationen [16] und [17]

APRS

Im Amateurfunk wird APRS (Automatic Packet Reporting System) dazu verwendet, um Informationen und Meßdaten, egal welcher Art, weltweit zu übertragen. Die Verbreitung (Digipeating) der APRS-Daten erfolgt auf der europaweit einheitlichen Frequenz 144.800 MHz im 2m-Amateurfunkband mit 1200 Baud. [18]

Packet Radio und PacLink

Ähnlich wie Winlink auf Kurzwelle existiert auch auf UKW eine Möglichkeit zur Datenübertragung bzw. zum Mailing mittels **Packet Radio**. Das für Email notwendige Interface (Programm) nennt sich **PacLink**.

HAMNET

Das **HAMNET**, ein TCPIP basiertes Datennetzwerk, welches überwiegend im GHz Bereich betrieben wird, bietet eine hervorragende Möglichkeit im Notfall mittels bestehender IT Infrastruktur zu kommunizieren. An vielen Relaisstationen bereits notstromversorgt hat HAMNET seine Eignung 2011 bei einer Notfunkübung des Roten Kreuzes gezeigt.

Partnerorganisationen

Unter Partnerorganisationen sind jene zu verstehen, die entweder die Unterstützung des Amateurfunkdienstes in Anspruch nehmen und/oder selber Funkamateure mit entsprechenden Funktionen beschäftigen.

Beim **Österreichischen Roten Kreuz**[19] sind in allen Bundesländern Telekomeinheiten mit lizenzierten Funkamateuren integriert, die im Katfall auch auf den Amateurfunkdienst zur flächigen Unterstützung und Ergänzung zurückgreifen können. Damit ist bei Bedarf die Kommunikation mit organisationsfremden Funkamateuren im In- und Ausland sichergestellt. Primär werden jedoch Einrichtungen und Frequenzen des Betriebsfunkdienstes für die Katastrophenkommunikation verwendet.

Das Österreichische Rote Kreuz betreibt auch eigene Winlink-Gateways auf den zugewiesenen KW-Frequenzen der Staatsfunkstellen ohne direkte Verknüpfung zum Amateurfunkdienst.

Die **Landeswarnzentralen (LWZ)** der Landesregierungen (z.B. Tirol[20]) bzw. in der **Katastrophenleitzentrale** der Gemeinde Wien (KLZ) sind im Katfall für die Krisentelekkommunikation innerhalb des jeweiligen Bundeslandes und mit der Bundeswarnzentrale (BWZ[21]) beim BMI zuständig. Auch in den LWZ's und der KLZ wird Schritt für Schritt - oder ist bereits - der Amateurfunkdienst als unterstützendes Führungsmittel integriert.

Das **österreichische Bundesheer** hat schon seit vielen Jahren eine eigene Amateurfunkgruppierung AMRS[22] die aus Heeresangehörigen mit Amateurfunklizenz besteht und ebenfalls im Katfall über den Amateurfunkdienst auf die große Anzahl externer Funkamateure weltweit zugreifen kann!

Allen Partnerorganisationen wurden durch die oberste Fernmeldbehörde (OFMB[23]) Rufzeichen (z.B. OEH, OEK, OEY) als sog. Staatsfunkstellen zugewiesen. Diese Staatsfunkstellen betreiben abseits des Amateurfunkdienstes feste und verlegbare Kurzwellenstationen auf eigenen Frequenzen innerhalb Österreichs.

Die primäre Aufgabe der Staatsfunkstellen ist die Telekomunterstützung des jeweiligen Einsatzstabes - auch auf Kurzwelle. Im Krisenfall sind diese Funkstellen befugt auf den Kurzwellenbändern 30, 40 und 80m innerhalb Österreichs bei Bedarf Funkbetrieb direkt mit Funkamateuren abzuwickeln. Internationaler Betrieb erfolgt als Amateurfunkstation mit dem jeweils zugewiesenen Amateurfunkrufzeichen auf den üblichen Amateurfunkfrequenzen.

Übungen, Seminare, Weiterbildung, Schulungen usw.

Funkamateure sind durch die regelmäßige Ausübung ihres Hobbys in der Bedienung ihrer Ausrüstung bestens geschult. Jedoch erfordert die Abwicklung von Not- und Katfunkbetrieb spezielle Kenntnisse über Abläufe, über die Organisation der BOS [24] und deren Notwendigkeiten, sowie auch den Umgang mit Meldungen. Auch der Betrieb der eigenen Ausrüstung weicht oftmals vom Üblichen ab.



Daher ist die Schulung und Weiterbildung der an der Katastrophentelekommunikation beteiligten Funkamateure ein wichtiger Punkt. Einerseits wird das theoretische Rüstzeug in Seminaren und Workshops vermittelt und andererseits werden diese Kenntnisse in praktischen Übungen erprobt und verbessert.

AOEC:

Eine - zumindest in Europa - einzigartige Besonderheit stellt der AOEC (**All_OE_Contest**) jeweils am 1. Mai jeden Jahres dar. Dabei ist es den Funkamateuren und den OP's der Staatsfunkstellen erlaubt, miteinander auf Amateurfunkfrequenzen Verbindungen aufzunehmen. Diese Katfunkübung - die zwar als Contest ausgeschrieben ist - soll den 'nicht_lizensierten' OP's der Staatsfunkstellen die Möglichkeit geben, sich mit den Eigenheiten des Amateurfunkbetriebes vertraut zu machen. Umgekehrt natürlich ebenso!

Mittlerweile sind bei diesen Organisationen ebenfalls zahlreiche Funkamateure im Einsatz, die den Betrieb abwickeln und dann auch für allfällige Realeinsätze zur Verfügung stehen.

Vergleichbar mit dem AOEC ist der sog. 'X-Test' - ein Crossbandtest in den USA, bei dem die Funkamateure auf Amateurfunkfrequenzen senden und auf kommerziellen Frequenzen der Partner hören. Die Partner (z.B. MARS) senden auf deren zugewiesenen Frequenzen und hören auf Amateurfunkfrequenzen. Somit entstehen Crossbandverbindungen, bei denen jeder Beteiligte Sendebetrieb nur entsprechend seiner Lizenz durchführt.

GSET:

GSET heisst '**G**lobal **S**imulated **E**mcomm **T**est' und bedeutet soviel wie globaler simulierter Katfunktest. Im Rahmen dieses von Greg Mossup, G0DUB ins Leben gerufenen Tests verfassen und versenden die teilnehmenden Emcomm Stationen aus allen drei IARU-Regionen standardisierte Meldungen. Die Kette der Weiterleitung von Sprachmeldungen und die Abgabe von digitalen Meldungen endet in einer Emailadresse an der die einlangenen Nachrichten nach Laufzeit und Vollständigkeit ausgewertet werden.

Eine der wichtigsten Erkenntnisse der letzten Tests haben gezeigt, dass die Übermittlung von Emails über Kurzwelle über das Winlinknetzwerk die Weiterleitung und Aufnahme von Sprachnachrichten an Sicherheit, Vollständigkeit und Geschwindigkeit bei Weitem übertrifft!

Regionale Übungen:

In vielen Bundesländern werden sog. Katfielddays abgehalten. Dabei wird über eine Dauer von einigen Stunden bis zu einigen Tagen von Orten ohne Infrastruktur katfunkmässiger Betrieb abgewickelt. Die eingesetzte Ausrüstung wie Stromerzeuger, Solarpanele, speziell gefertigte Katfunkkoffer, einfache Drahtantennen, sowie Laptops und Software werden auf Einsatztauglichkeit getestet.

Dabei wurden schon einige Erkenntnisse gewonnen, die zu Verbesserungen oder Änderungen der eigenen oder fremden Ausrüstung oder Betriebsabwicklung geführt haben.

[Notfunk Checkliste](#)

Integrierte Übungen mit BOS:

Vereinzelt haben bereits regionale Katschutzbehörden wie z.B. die steiermärkische Landesregierung, die Bezirkshauptmannschaft Gmünd oder einige Gemeinden den Amateurfunkdienst bei sog. Stabsrahmenübungen in die Kommunikationsabläufe integriert. Das erhöht natürlich das Vertrauen in die Verlässlichkeit und in die Kompetenz der Funkamateure bei den Teilnehmern.

Seminare:

Seminare und Workshops vermitteln vertiefende Kenntnisse in Spezialbereichen. Beispielsweise wird die Theorie, der Aufbau und Betrieb von einfachen Drahtantennen in Katlagen erarbeitet.

Auch die im Katfunk eingesetzten Verfahren der Nachrichtenübermittlung über Pactor oder Packet Radio mit evt. Weiterleitung über das Winlinknetzwerk wird bei solchen Veranstaltungen den interessierten Katfunkern in Theorie und Praxis näher gebracht.

Präsentationen:

Die Veranstalter von Sicherheitstagen (österreichweit), Tag der offenen Türen (z.B. Bundesheer), Messen (z.B. Rettermesse Wels), Leistungsschauen (z.B. Rotes Kreuz) bieten dem Amateurfunkdienst eine Plattform, seine Möglichkeiten in der Krisentelekkommunikation einem breiteren Publikum zu präsentieren. Hier werden die Emcomm-Ausrüstungen in Betrieb genommen und die damit möglichen Varianten der Verbindungsaufnahmen demonstriert.

Ansprechpartner in den Landesverbänden

Grundsätzlich sind die Ansprechpartner in den Landesverbänden unter der Adresse 'notfunk.oex@oevsv.at' zu erreichen!

Das 'oex' steht für den jeweiligen LV, z.B. OE1

Notfunkrunde

jeden ersten Mittwoch im Monat 19:45 Uhr Lokalzeit auf 3.643 KHz (+/- QRM)

IARU und Notfunk in anderen Ländern

- Amateur Radio Emergency Communications International [\[25\]](#)
- IARU-Region 1 Emergency Communication [\[26\]](#)
- Hier findet man eine Aufstellung von Notfunkgruppen im Amateurfunk- und Nicht-Amateurfunkbereich in Europa [\[27\]](#) und weltweit [\[28\]](#).

Links

Amateurfunkstationen in Österreich [\[29\]](#)

Unwetterwarnungen für Österreich - Skywarn [\[30\]](#)

Unwetterwarnungen für Österreich - Unwetterzentrale [\[31\]](#)

Alarm-Pagernetz in Ost-Österreich [\[32\]](#)

Österreichisches Rotes Kreuz, LV Wien - Fernmeldedienst [\[33\]](#)

Österreichisches Rotes Kreuz, LV Salzburg - Katfunkübung 2011 [\[34\]](#)

ÖVSV, Landesverband Vorarlberg, Referat für Not- und Katastrophenfunk [\[35\]](#)

Österreichisches Rotes Kreuz, LV Vorarlberg - TV-Clip über die Kooperation zw. ÖRK und Amateurfunk im Katfunk [\[36\]](#)

Kontakt

Not- und Katfunkreferat im DV: Gregor Vehzely, OE1VGC oe1vgc@oevsv.at

Kategorie:NOTFUNK: Unterschied zwischen den Versionen

Versionsgeschichte interaktiv durchsuchen

Visuell Wikitext

Version vom 30. Mai 2014, 00:55 Uhr (Quelle anzeigen)

OE7FTJ (Diskussion | Beiträge)
 (→IARU und Notfunk in anderen Ländern)
 ← Zum vorherigen Versionsunterschied

Version vom 30. Mai 2014, 00:58 Uhr (Quelle anzeigen)

OE7FTJ (Diskussion | Beiträge)
 (→IARU und Notfunk in anderen Ländern)
 Zum nächsten Versionsunterschied →

Zeile 301:

```
* IARU-Region 1 Emergency
Communication [http://www.iaru-r1.org
/index.php?
option=com_content&view=category&layout=blog&id=48&Itemid=99]
```

– * Hier findet man eine Aufstellung von Notfunkgruppen im Amateurfunk- und Nicht-Amateurfunkbereich in Europa [http://wiki.oevsv.at/**index.php?title=Datei:Emcom_Comparison_eng.pdf**] und weltweit [http://wiki.oevsv.at/images/f/fd/WW-Emcom_Comparison_eng.pdf].

```
== ""Links"" ==
```

Zeile 301:

```
* IARU-Region 1 Emergency
Communication [http://www.iaru-r1.org
/index.php?
option=com_content&view=category&layout=blog&id=48&Itemid=99]
```

+ * Hier findet man eine Aufstellung von Notfunkgruppen im Amateurfunk- und Nicht-Amateurfunkbereich in Europa [http://wiki.oevsv.at/**images/9/93/EU-Emcom_Comparison_eng.pdf**] und weltweit [http://wiki.oevsv.at/images/f/fd/WW-Emcom_Comparison_eng.pdf].

```
== ""Links"" ==
```

Version vom 30. Mai 2014, 00:58 Uhr

NOTFUNK-OE

AMATEUR RADIO EMERGENCY NETWORK AUSTRIA

English Summary

ARENA - The Amateur Radio Emergency Network Austria is a national voluntary service that is provided to the community by licensed radio amateurs. ARENA is part of the OEVSV and IARU - the national and international amateur radio associations. Our focus is to support the public in the event of crises when conventional communication systems fail. Many of our members are volunteers in organizations such as the Austrian Red Cross, Civil Defense, fire brigades, military and related institutions. Unique EmComm support is provided by use of the HF, VHF and UHF

frequency spectrums and many operating modes for voice and data communications. Besides usual point-to-point communications, we rely on repeaters, international networks such as Winlink [1], Echolink, APRS and HAMNET. For instance, one of the 5 mirror-redundant Winlink common message servers is located in Vienna. To increase the skill level of our members in being first responders, exercise and training is done regularly, and ongoing contact with government and non-government organizations is also maintained.



Inhaltsverzeichnis

1	Allgemeines	40
2	Kompetenz der Funkamateure	41
3	Richtlinien	41
3.1	Aufnehmen und Weiterleiten einer Notfallmeldung	41
3.2	ARENA Message Handling Prozeduren	42
4	Alarm- und Warnsignale, Notruf	45
5	Frequenzen	45
6	Betriebsarten	45
7	Notfunk Netze	46
7.1	Formen von Notfunknetzen	46
7.2	Notfunknetztypen	46
7.3	Betriebsabläufe und -technik in Notfunknetzen	47
7.4	Anmelden im Notfunknetz (Check-In)	47
7.5	Das Durchgeben von Meldungen	48
7.6	Abmelden vom Notfunknetz (Check-Out)	48
8	Globale Netzwerke	48
8.1	Winlink	48
8.2	Echolink	49
8.3	APRS	49

8.4 Packet Radio und PacLink	49
8.5 HAMNET	50
9 Partnerorganisationen	50
10 Übungen, Seminare, Weiterbildung, Schulungen usw.	50
11 Ansprechpartner in den Landesverbänden	53
12 Notfunkrunde	53
13 IARU und Notfunk in anderen Ländern	53
14 Links	53
15 Kontakt	53

Allgemeines

Katastrophenfunkverkehr

Katastrophenfunkverkehr ist die Übermittlung von Nachrichten, die den nationalen oder internationalen Hilfeleistungsverkehr betreffen, zwischen Funkstellen innerhalb eines Katastrophengebietes sowie zwischen einer Funkstelle im Katastrophengebiet und Hilfe leistenden Organisationen.

Notfunkverkehr

Notfunkverkehr ist die Übermittlung von Nachrichten zwischen einer Funkstelle, die selbst in Not ist oder an einem Notfall beteiligt oder Zeuge des Notfalles ist, und einer oder mehreren Hilfe leistenden Funkstellen.

Unsere Aufgaben als Funkamateure

Funkamateure unterstützen Hilfsorganisationen und andere Behörden und Organisationen mit Sicherheitsaufgaben, oder leiten empfangene Notrufe an diese weiter.

Von jeher haben Funkamateure weltweit ihre Gerätschaften und ihr Wissen für Hilfeleistungen zur Verfügung gestellt. Für Notrufe, bei Naturkatastrophen, in Entwicklungsländern, bei Kriegen, dringend benötigten Medikamenten, Seenotfällen, etc. Egal bei welcher Krisenlage, Funkamateure sind bei einem Ausfall der kommerziellen Telekommunikationsnetze weltweit oft die ersten, die wieder Kontakt zur Außenwelt herstellen können.

Funkamateure als Kommunikationsspezialisten

Um z.B. eine interkontinentale Funkverbindung auf Kurzwelle aufzubauen reichen neben den nötigen Kenntnissen über die Ausbreitungsbedingungen, einige Meter Draht als Antenne notfalls zwischen Trümmern und Bäumen gespannt, eine (Auto-) Batterie/ Solarzelle, und ein (selbstgebautes) Funkgerät mit rund 1-5 Watt Sendeleistung und eine Morsetaste bzw. Mikrofon aus. Bei über zwei Millionen Funkamateuren weltweit, die dank der Zeitverschiebung rund um die Uhr aktiv sind, erreicht man immer jemanden.

Hochwasser, Erdbeben, Stürme, Großfeuer und andere schwere Katastrophen zerstören und beschädigen fast immer Telekommunikationseinrichtungen. Dabei ist es irrelevant, ob die Technik neu oder alt ist. Ohne die entsprechende Infrastruktur und ohne Strom- und Telefonleitungen funktioniert sie nicht mehr. Besonders hier zeigt sich die Stärke des Amateurfunks. Funkamateure betreiben ihre Station unabhängig von einer Infrastruktur. Sie verfügen regional und länderübergreifend über zahlreiche Kontakte und leisten damit eine der wichtigsten Beiträge bei der Unterstützung von Behörden und Hilfsorganisationen in der Notfallkommunikation.

Ein großer Vorteil des Amateurfunkdienstes sind hierbei weltweit zugewiesene Frequenzbereiche. Somit ist eine unkomplizierte grenzüberschreitende Kommunikation jederzeit möglich, während es bei der Zusammenarbeit verschiedener Hilfskräfte wie z.B. BOS, Bundesheer, örtliche Energieversorger, etc. schon bei regionalen/ nationalen Großschadenslagen immer wieder an den unterschiedlichen Funkdiensten und Frequenzen scheitert. Ein weiterer Vorteil besteht darin, dass der Funkamateur seine Geräte bestens kennt, da er durch den laufenden Betrieb praktisch immer am Üben ist.

Erinnern Sie sich noch?

- 12. Jänner 2010 - Erdbebenkatastrophe in Haiti
- April 2009 - Erdbebenkatastrophe in l'Aquila, Italien
- 1. Jänner 2005 - [Tsunami in Südostasien](#)
- 23. August 2005 - [Überschwemmung in Bezau](#)
- 23. Februar 1999 - [Lawinenunglück in Galtür](#)
- Weitere Notfunkaktionen der Funkamateure [\[2\]](#)

BH-Einsatz

Kompetenz der Funkamateure

Diese ist von der Internationalen Fernmeldeunion (ITU) in zwei Bereichen festgelegt:

- Alarmierung - Empfangen und Verteilen von Alarmmeldungen
- Entlastung bzw. Unterstützung von Einsatzorganisationen (bei der Organisation von Hilfe in Gebieten, in denen andere [Telekom] Dienste noch nicht verfügbar sind).

Siehe ITU-EmComm: [\[3\]](#)

Richtlinien

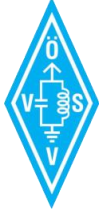
Aufnehmen und Weiterleiten einer Notfallmeldung

- **Wer?** - Name und Standort des Melders
- **Wo?** - Orts des Notfalls
- **Was?** - Was ist passiert, was ist zu tun, welche Hilfe wird angefordert und ist erforderlich?
- **Wieviele?** - Verletzte, Betroffene, etc.
- **Welche?** - Art der vermutlichen Verletzung, Erkrankung und eingetretene Schäden
- **Die Notrufzentrale, die Funkleitstation oder die den Notruf aufnehmende Station beendet die Verbindung erst dann, wenn sie alle Informationen bekommen hat, die für eine Hilfeleistung erforderlich sind.**

Notfallkarte [\[4\]](#)

ARENA Message Handling Prozeduren

ARENA Message Handling Prozeduren



A.R.E.N.A.

Amateur Radio Emergency Network Austria



MESSAGE HANDLING

Methoden der Nachrichtenabwicklung

Gert Kmet, OE3ZK

E-Mail: oe3zk@oevsv.at

10.02.2014

Version 1.0

1



NR <input type="text"/>	ROUTINE	<input type="checkbox"/>	STATION OF ORIGIN	CHECK	PLACE OF ORIGIN	FILING TIME	FILING DATE
	PRIORITY						
	EMERGENCY						

TO:	TEL:	EMAIL:
ADDRESS:		CITY:
MESSAGE TEXT:		

FROM :

FOR RADIO OPERATOR USE ONLY:

RECEIVED FROM	DATE	TIME
---------------	------	------

SENT TO	DATE	TIME
---------	------	------

Alarm- und Warnsignale, Notruf



OÖ Zivil-
schutzverband
0732.652436

Euronotruf
112

Feuerwehr
122

Polizei
133

Rettung
144

WARN- UND ALARMSIGNALE

Feuerwehreinsatz

15 sec 7 sec 15 sec 7 sec 15 sec



Katastrophen (Zivilschutzfall)

Warnung 3 Minuten



Herannahende Gefahr, Aufforderung zum Einschalten des Rundfunks.

Alarm 1 Minute



Unmittelbare Gefahr, Aufsuchen schutzbietender Räumlichkeiten.

Entwarnung 1 Minute



Ende der akuten Gefahr.

Sirenenprobe 15 sec



Jeden Samstag um 12.00 Uhr.

DER NOTRUF [5]

Frequenzen

Für die weltweite 'Kompatibilität' wurden von der IARU-Konferenz Frequenzen beschlossen, die von allen Regionen benutzt werden können. Sprechfunkbetrieb findet auf der Kurzwelle nicht auf einer Frequenz (Kanal) statt, sondern rund um die 'Center of Activity'-Frequenzen (CoA). Im Regelfall bewegt man sich +/-5kHz um CoA - je nach Belegung und/oder Störungen.

Selbstverständlich kann jede passende Frequenz im Bedarfsfall zur Katfunkfrequenz ernannt werden.

Auflistung der Notfunkfrequenzen > [Notfunk Frequenzen](#)

Betriebsarten

Im Katfunk kommt in der ersten Phase einer Katlage die Verbindungsaufnahme meist per **Sprache** zu stande. In weiterer Folge ist die Übermittlung von schriftlichen und bildlichen Informationen per **Email** via Kurzwelle/Ultrakurzwelle[6] ein essentieller Teil einer sicheren und stabilen Krisentelekkommunikation.

Andere Betriebsarten spielen nur am Rande oder bei besonderen Lagen eine Rolle: In den Betriebsarten **CW**[7] und **PSK31**[8] sind bei Bedarf mit Minimizequipment und geringen Sendeleistungen weltweite Verbindungen möglich. Leider fehlt hier die Möglichkeit der fehlerfreien Informationsübertragung. **SSTV** oder **ATV** [9] zur Bildübertragung wird immer mehr ein wichtiges Element in der Führungsunterstützung für Einsatzleitungen, die durch den Amateurfunkdienst unterstützt werden.

Notfunk Netze

Der Zweck jedes Notfunknetzes ist es, geordnete Kommunikation innerhalb einer Gruppe von Funkstationen zu ermöglichen. Ein Notfunknetz dient einerseits Behörden und Organisationen (BOS), andererseits der breiten Öffentlichkeit bei Ausfall von Telekommunikationseinrichtungen. Ein Notfunknetz kann - abhängig von der Anzahl der Teilnehmer und vom Volumen der Meldungen - formell oder informell betrieben werden.

Formen von Notfunknetzen

Geleitete Netze: In einem geleiteten Netz gibt es stets eine Leitfunkstelle (NCS = Network Control Station), sie organisiert und steuert alle Aktivitäten. Möchte eine Station eine Meldung an eine andere Station im Netz senden, so muss sie dafür um Erlaubnis bei der Leitfunkstelle ansuchen. Dies hat den Sinn, Meldungen mit besonderer Wichtigkeit Vorrang zu geben und den Funkverkehr ordnungsgemäß abzuwickeln. Geleitete Netze sind dann als optimal zu betrachten, wenn eine große Anzahl von Funkstationen mitwirkt.

Offene Netze: In einem offenen Netz ist eine Leitstation (NCS) optional. Stationen können sich gegenseitig direkt anrufen. Wenn eine Leitfunkstelle überhaupt verwendet wird, übt sie in der Regel nur minimale Kontrolle über das Netz aus. Die Leitfunkstelle kann kurz Eingreifen, um Probleme zu lösen, z.B. wenn sich das Meldungsvolumen erhöht, oder um den Betrieb reibungslos zu halten. Offene Netze werden verwendet, wenn nur einige wenige Stationen mitwirken und das Verkehrsaufkommen gering ist.

Eine Leitfunkstelle sollte im Idealfall direkt an einer Verknüpfungsstelle der Nachrichtenströme situiert sein, oder eine direkte Verbindung zur Weiterleitung von relevanten Meldungen haben.

Notfunknetztypen

Notfunknetze können unterschiedlichen Zwecken dienen und ein Notfall kann eine oder mehrere Arten dieser Netze erfordern. Während eines beschränkten Einsatzes können alle Funktionen schon in einem Netz zusammengefasst werden.

- Ein **Verkehrsnetz** wickelt strukturierte schriftliche Nachrichten in einem bestimmten Format ab (Meldeformulare, z.B. IARU)
- Ein **Ressource oder Logistik Netz** kann erforderlich sein, um Einsatzmittel und Freiwillige zu akquirieren. Es ist in der Regel ein geleitetes Netz. Ressourcen-Netze akzeptieren Check-Ins von Freiwilligen, die u.U. an eine entsprechende Station weitergeleitet oder ersucht werden, einen bestimmten Einsatzort anzusteuern. Es könnte auch dazu verwendet werden, benötigte Einsatzmittel zu organisieren, z.B. Equipment, Lebensmittel, Wasser und andere Vorräte für freiwillige Helfer.

- Ein **Informationsnetz** ist in der Regel ein offenes Netz, das dazu verwendet wird, um Informationen – z.B. über eine sich entwickelnde Situation - während eines Notfalls zu sammeln oder auszutauschen, ohne dabei die Frequenz übermäßig zu belasten. Mitwirkende Stationen senden laufend kurze, aktualisierte Informationen, offizielle Mitteilungen von Behörden bzw. (Hilfs-) Organisationen, oder amtliche Bekanntmachungen aus anderen Medien.

Ein gutes Beispiel ist ein Allwetternetz (SKYWARN), z.B. während der Entwicklung von Unwettern, Stürmen oder Überflutungen etc.

Betriebsabläufe und -technik in Notfunknetzen

Oberstes Gebot im Betriebsablauf eines Notfunknetzes ist die Einhaltung der Funkdisziplin!

Die wesentlichen Punkte sind:

- Zuhören und Verstehen bedeutet mehr als 50% der Kommunikation
- Aufmerksames Zuhören bedeutet aber auch, unnötige Aussendungen zu vermeiden.
- Den Anweisungen der Leitstation Folge leisten
- Auf eine optimale Qualität der Aussendung achten (gute Signalstärke und Modulation)
- Deutliches, langsames, verständliches Sprechen in normaler Lautstärke im richtigen Abstand zum Mikrofon
- Umschaltpausen bei der Mikrofonübergabe für mögliche BREAK INs einhalten
- Nach Möglichkeit Kopfhörer verwenden
- Hintergrundgeräusche vermeiden oder reduzieren
- Das internationale ITU bzw. NATO Buchstabieralphabet verwenden
- Andere Buchstabierformen oder Kombinationen derselben unbedingt vermeiden

Anmelden im Notfunknetz (Check-In)

Es gibt zwei Gründe, sich in einem Notfunknetz anzumelden:

- 1- Wenn man dem Netz beiträgt.
- 2- Wenn Mitteilungen, Fragen oder Informationen zu übermitteln sind.

Ist man selbst Teil einer Organisation so hält man sich am besten an deren Anweisungen. Üblicherweise wird in einem geleiteten Netz die Leitstation (NCS) um Anmeldungen (Check-Ins) ersuchen, so wird sie beispielsweise gezielt nach speziellen Meldungen, Informationen oder Notfunkverkehr fragen. Nun ist es wichtig, sich diszipliniert und „zum richtigen Zeitpunkt“ zu

melden. Wenn allerdings nach aufmerksamem Zuhören keine Aktivität im Netz zu bemerken ist, besteht die Möglichkeit, sich in folgender Form kurz zu melden: „Leitstelle (oder Rufzeichen) OExXXX mit einer Meldung (für...)“ Wenn es die Dringlichkeit der Situation erfordert, kann man natürlich sofort mit einem „BREAK“ in das Notfunknetz einchecken. Dabei sollte man jedoch eine Sprech- oder Umschaltpause abwarten. Beispiel: „BREAK, OExXXX“ - die Leitstelle antwortet nun „OExXXX kommen“ und der Anrufer reagiert z.B. mit „OExXXX mit einem Situationsbericht“ ...

Das Durchgeben von Meldungen

Beim Durchgeben von Meldungen ist zu unterscheiden, ob diese formlos an die Allgemeinheit gerichtet sind oder ob die Meldung an eine bestimmte Stelle oder Person adressiert ist. Ist die Meldung kurzen und einfachen Inhaltes kann sie unter Einhaltung der IARU Richtlinien (IARU - Internationale Notfunkprozedur, Meldungsformular) im Sprechfunk übermittelt werden. Handelt es sich um einen komplexen Inhalt, z.B. Anforderung von Equipment, Lebensmitteln, Wasser oder Medikamenten, soll nun nach Möglichkeit eine fehlergesicherte Betriebsart eingesetzt werden, z. B. File-Transfer oder E-Mail via Pactor, Packet, Winmor bzw. IP gesichert im Winlink, HAMNET und Internet. Dabei ist spezielles Know-How und besondere Übung notwendig.

Abmelden vom Notfunknetz (Check-Out)

Für die Leitfunkstelle ist es wichtig zu wissen, wenn eine Station das Notfunknetz verlässt, auch wenn deren Abwesenheit nur einige Minuten dauert. Wenn die Leitfunkstelle davon ausgeht, dass sich eine Gegenstelle immer noch im Netz befindet, könnte sie sich über die unerklärliche Abwesenheit besorgt zeigen und Maßnahmen zur Aufklärung der Absenz ergreifen. Es gibt 3 Gründe um sich von einem Notfunknetz abzumelden:

- Der Einsatzort der Notfunkstelle wird aufgelassen.
- Der Operator braucht eine Pause und es gibt keinen Ersatzoperator
- Der Einsatzort wird einer anderen Notfunkstelle übergeben

Ausnahmen:

Wenn eine Behörde verfügt, den Funkbetrieb sofort einzustellen (z.B. wegen Verursachen von Störungen), muss der Sendebetrieb ohne weitere Aktivität sofort eingestellt werden.

Globale Netzwerke

Winlink

Winlink 2000 (WL2K) [10] ist ein weltweites „Email via Funk“ System welches ausschließlich von lizenzierten Funkamateuren auf nicht kommerzieller Basis betrieben wird. Das Winlink-System liefert wertvolle Dienste für die Not- und Krisenkommunikation, nämlich überall dort wo es keinen Internet Zugang (mehr) gibt. Mit Hilfe moderner Computer- und Netzwerktechnik und unter strikter Beachtung der Internet RFC-Empfehlungen ist das Winlink Development Team (WDT) um eine ständige Verbesserung für lokale, regionale und internationale Anwendungen bemüht. Um das WL2K System zu verwenden, müssen Sie eine Amateur-Funklizenz besitzen. Die Nutzung des Systems und aller Software ist kostenlos. [11] WL2K ist ein Non-Profit-Projekt der Amateur Radio Safety Foundation, Inc. [12]

WL2K Zugänge in OE:

Betriebsart **Pactor** OE3XEC, OE5XIR, OE6XPD und OE9XRK (in Pactor 1 - 4 erreichbar) [13]. OE4XBU im Burgenland bedient Frequenzen die für Langstreckenverbindungen geeignet sind und aus Österreich keine Verbindungen zulassen. In der Betriebsart Packet Radio (AX.25) sind OE3XEC-10 und OE3XAR-10 [14] erreichbar.

Die Betriebsart **Winmor** erfreut sich auch in EU steigender Beliebtheit. Die gegenüber Pactor kostengünstigere Betriebsart (eine Soundkarte, wie bei PSK31 oder RTTY eingesetzt, genügt) ermöglicht Funkamateuren ohne PTC den Zugang zum WL2k-Netzwerk und immer mehr Gateways in Europa nehmen ihren Betrieb auf. In Österreich ist OE5XIR-5 in Wels (Dial 3604 kHz USB) erfolgreich im 24/7 Betrieb. Mit **Pactor** und **Winmor** sind auch User-zu-User Verbindungen (Peer-to-Peer) - speziell in Katlagen, wenn keine Email-Vermittlungen über Internet möglich sind - möglich. Als Client Software kann für Winmor derzeit nur **RMS Express** [15] eingesetzt werden.

Zeitweise sind noch bemannte Stationen QRV, die ein Gateway zum WL2K-Netzwerk in **RobustPacketRadio (RPR)** zur Verfügung stellen. Zur Zeit sind das Versuche, wobei kein 24/7 Betrieb gewährleistet werden kann. Bei Erfolg, könnte die eine oder andere Station als unbemannte Station dauerhaft onair gehen.

Echolink

Seit Inkrafttreten der neuen Amateurfunkverordnung ist es gestattet, Amateurfunkgeräte mit dem Internet zu verbinden.

EchoLink ist ein Internetprogramm, mithilfe dessen sich lizenzierte Funkamateure der ganzen Welt mittels Computer über das Internet miteinander unterhalten können. Wie oben erwähnt, können nun auch Amateurfunkgeräte mit EchoLink verbunden werden. Jeder EchoLink-Station wird beim erstmaligen Einloggen eine sogenannte (nur einmalig vergebene) Node-Nummer zugewiesen (meistens vier- bis sechsstellig). Mittels DTMF-Tönen sind diese Stationen dann bei Betrieb über Funk durch Eingabe der Node-Nummer oder des Rufzeichens erreichbar. Weitere Informationen [16] und [17]

APRS

Im Amateurfunk wird APRS (Automatic Packet Reporting System) dazu verwendet, um Informationen und Meßdaten, egal welcher Art, weltweit zu übertragen. Die Verbreitung (Digipeating) der APRS-Daten erfolgt auf der europaweit einheitlichen Frequenz 144.800 MHz im 2m-Amateurfunkband mit 1200 Baud. [18]

Packet Radio und PacLink

Ähnlich wie Winlink auf Kurzwelle existiert auch auf UKW eine Möglichkeit zur Datenübertragung bzw. zum Mailing mittels **Packet Radio**. Das für Email notwendige Interface (Programm) nennt sich **PacLink**.

HAMNET

Das **HAMNET**, ein TCPIP basiertes Datennetzwerk, welches überwiegend im GHz Bereich betrieben wird, bietet eine hervorragende Möglichkeit im Notfall mittels bestehender IT Infrastruktur zu kommunizieren. An vielen Relaisstationen bereits notstromversorgt hat HAMNET seine Eignung 2011 bei einer Notfunkübung des Roten Kreuzes gezeigt.

Partnerorganisationen

Unter Partnerorganisationen sind jene zu verstehen, die entweder die Unterstützung des Amateurfunkdienstes in Anspruch nehmen und/oder selber Funkamateure mit entsprechenden Funktionen beschäftigen.

Beim **Österreichischen Roten Kreuz**[19] sind in allen Bundesländern Telekomeinheiten mit lizenzierten Funkamateuren integriert, die im Katfall auch auf den Amateurfunkdienst zur flächigen Unterstützung und Ergänzung zurückgreifen können. Damit ist bei Bedarf die Kommunikation mit organisationsfremden Funkamateuren im In- und Ausland sichergestellt. Primär werden jedoch Einrichtungen und Frequenzen des Betriebsfunkdienstes für die Katastrophenkommunikation verwendet.

Das Österreichische Rote Kreuz betreibt auch eigene Winlink-Gateways auf den zugewiesenen KW-Frequenzen der Staatsfunkstellen ohne direkte Verknüpfung zum Amateurfunkdienst.

Die **Landeswarnzentralen (LWZ)** der Landesregierungen (z.B. Tirol[20]) bzw. in der **Katastrophenleitzentrale** der Gemeinde Wien (KLZ) sind im Katfall für die Krisentelekkommunikation innerhalb des jeweiligen Bundeslandes und mit der Bundeswarnzentrale (BWZ[21]) beim BMI zuständig. Auch in den LWZ's und der KLZ wird Schritt für Schritt - oder ist bereits - der Amateurfunkdienst als unterstützendes Führungsmittel integriert.

Das **österreichische Bundesheer** hat schon seit vielen Jahren eine eigene Amateurfunkgruppierung AMRS[22] die aus Heeresangehörigen mit Amateurfunklizenz besteht und ebenfalls im Katfall über den Amateurfunkdienst auf die große Anzahl externer Funkamateure weltweit zugreifen kann!

Allen Partnerorganisationen wurden durch die oberste Fernmeldbehörde (OFMB[23]) Rufzeichen (z.B. OEH, OEK, OEY) als sog. Staatsfunkstellen zugewiesen. Diese Staatsfunkstellen betreiben abseits des Amateurfunkdienstes feste und verlegbare Kurzwellenstationen auf eigenen Frequenzen innerhalb Österreichs.

Die primäre Aufgabe der Staatsfunkstellen ist die Telekomunterstützung des jeweiligen Einsatzstabes - auch auf Kurzwelle. Im Krisenfall sind diese Funkstellen befugt auf den Kurzwellenbändern 30, 40 und 80m innerhalb Österreichs bei Bedarf Funkbetrieb direkt mit Funkamateuren abzuwickeln. Internationaler Betrieb erfolgt als Amateurfunkstation mit dem jeweils zugewiesenen Amateurfunkrufzeichen auf den üblichen Amateurfunkfrequenzen.

Übungen, Seminare, Weiterbildung, Schulungen usw.

Funkamateure sind durch die regelmäßige Ausübung ihres Hobbys in der Bedienung ihrer Ausrüstung bestens geschult. Jedoch erfordert die Abwicklung von Not- und Katfunkbetrieb spezielle Kenntnisse über Abläufe, über die Organisation der BOS [24] und deren Notwendigkeiten, sowie auch den Umgang mit Meldungen. Auch der Betrieb der eigenen Ausrüstung weicht oftmals vom Üblichen ab.



Daher ist die Schulung und Weiterbildung der an der Katastrophentelekommunikation beteiligten Funkamateure ein wichtiger Punkt. Einerseits wird das theoretische Rüstzeug in Seminaren und Workshops vermittelt und andererseits werden diese Kenntnisse in praktischen Übungen erprobt und verbessert.

AOEC:

Eine - zumindest in Europa - einzigartige Besonderheit stellt der AOEC (**All_OE_Contest**) jeweils am 1. Mai jeden Jahres dar. Dabei ist es den Funkamateuren und den OP's der Staatsfunkstellen erlaubt, miteinander auf Amateurfunkfrequenzen Verbindungen aufzunehmen. Diese Katfunkübung - die zwar als Contest ausgeschrieben ist - soll den 'nicht_lizensierten' OP's der Staatsfunkstellen die Möglichkeit geben, sich mit den Eigenheiten des Amateurfunkbetriebes vertraut zu machen. Umgekehrt natürlich ebenso!

Mittlerweile sind bei diesen Organisationen ebenfalls zahlreiche Funkamateure im Einsatz, die den Betrieb abwickeln und dann auch für allfällige Realeinsätze zur Verfügung stehen.

Vergleichbar mit dem AOEC ist der sog. 'X-Test' - ein Crossbandtest in den USA, bei dem die Funkamateure auf Amateurfunkfrequenzen senden und auf kommerziellen Frequenzen der Partner hören. Die Partner (z.B. MARS) senden auf deren zugewiesenen Frequenzen und hören auf Amateurfunkfrequenzen. Somit entstehen Crossbandverbindungen, bei denen jeder Beteiligte Sendebetrieb nur entsprechend seiner Lizenz durchführt.

GSET:

GSET heisst '**G**lobal **S**imulated **E**mcomm **T**est' und bedeutet soviel wie globaler simulierter Katfunktest. Im Rahmen dieses von Greg Mossup, G0DUB ins Leben gerufenen Tests verfassen und versenden die teilnehmenden Emcomm Stationen aus allen drei IARU-Regionen standardisierte Meldungen. Die Kette der Weiterleitung von Sprachmeldungen und die Abgabe von digitalen Meldungen endet in einer Emailadresse an der die einlangenen Nachrichten nach Laufzeit und Vollständigkeit ausgewertet werden.

Eine der wichtigsten Erkenntnisse der letzten Tests haben gezeigt, dass die Übermittlung von Emails über Kurzwelle über das Winlinknetzwerk die Weiterleitung und Aufnahme von Sprachnachrichten an Sicherheit, Vollständigkeit und Geschwindigkeit bei Weitem übertrifft!

Regionale Übungen:

In vielen Bundesländern werden sog. Katfielddays abgehalten. Dabei wird über eine Dauer von einigen Stunden bis zu einigen Tagen von Orten ohne Infrastruktur katfunkmässiger Betrieb abgewickelt. Die eingesetzte Ausrüstung wie Stromerzeuger, Solarpanele, speziell gefertigte Katfunkkoffer, einfache Drahtantennen, sowie Laptops und Software werden auf Einsatztauglichkeit getestet.

Dabei wurden schon einige Erkenntnisse gewonnen, die zu Verbesserungen oder Änderungen der eigenen oder fremden Ausrüstung oder Betriebsabwicklung geführt haben.

[Notfunk Checkliste](#)

Integrierte Übungen mit BOS:

Vereinzelt haben bereits regionale Katschutzbehörden wie z.B. die steiermärkische Landesregierung, die Bezirkshauptmannschaft Gmünd oder einige Gemeinden den Amateurfunkdienst bei sog. Stabsrahmenübungen in die Kommunikationsabläufe integriert. Das erhöht natürlich das Vertrauen in die Verlässlichkeit und in die Kompetenz der Funkamateure bei den Teilnehmern.

Seminare:

Seminare und Workshops vermitteln vertiefende Kenntnisse in Spezialbereichen. Beispielsweise wird die Theorie, der Aufbau und Betrieb von einfachen Drahtantennen in Katlagen erarbeitet.

Auch die im Katfunk eingesetzten Verfahren der Nachrichtenübermittlung über Pactor oder Packet Radio mit evt. Weiterleitung über das Winlinknetzwerk wird bei solchen Veranstaltungen den interessierten Katfunkern in Theorie und Praxis näher gebracht.

Präsentationen:

Die Veranstalter von Sicherheitstagen (österreichweit), Tag der offenen Türen (z.B. Bundesheer), Messen (z.B. Rettermesse Wels), Leistungsschauen (z.B. Rotes Kreuz) bieten dem Amateurfunkdienst eine Plattform, seine Möglichkeiten in der Krisentelekkommunikation einem breiteren Publikum zu präsentieren. Hier werden die Emcomm-Ausrüstungen in Betrieb genommen und die damit möglichen Varianten der Verbindungsaufnahmen demonstriert.

Ansprechpartner in den Landesverbänden

Grundsätzlich sind die Ansprechpartner in den Landesverbänden unter der Adresse 'notfunk.oex@oevsv.at' zu erreichen!

Das 'oex' steht für den jeweiligen LV, z.B. OE1

Notfunkrunde

jeden ersten Mittwoch im Monat 19:45 Uhr Lokalzeit auf 3.643 KHz (+/- QRM)

IARU und Notfunk in anderen Ländern

- Amateur Radio Emergency Communications International [\[25\]](#)
- IARU-Region 1 Emergency Communication [\[26\]](#)
- Hier findet man eine Aufstellung von Notfunkgruppen im Amateurfunk- und Nicht-Amateurfunkbereich in Europa [\[27\]](#) und weltweit [\[28\]](#).

Links

Amateurfunkstationen in Österreich [\[29\]](#)

Unwetterwarnungen für Österreich - Skywarn [\[30\]](#)

Unwetterwarnungen für Österreich - Unwetterzentrale [\[31\]](#)

Alarm-Pagernetz in Ost-Österreich [\[32\]](#)

Österreichisches Rotes Kreuz, LV Wien - Fernmeldedienst [\[33\]](#)

Österreichisches Rotes Kreuz, LV Salzburg - Katfunkübung 2011 [\[34\]](#)

ÖVSV, Landesverband Vorarlberg, Referat für Not- und Katastrophenfunk [\[35\]](#)

Österreichisches Rotes Kreuz, LV Vorarlberg - TV-Clip über die Kooperation zw. ÖRK und Amateurfunk im Katfunk [\[36\]](#)

Kontakt

Not- und Katfunkreferat im DV: Gregor Vehzely, OE1VGC oe1vgc@oevsv.at

Seiten in der Kategorie „Digitaler Backbone“

Folgende 45 Seiten sind in dieser Kategorie, von 45 insgesamt.

7

- [70cm Datentransceiver für HAMNET](#)

A

- [Adressierung in OE](#)
- [Anwendungen am HAMNET](#)
- [Arbeitsgruppe OE1](#)
- [Arbeitsgruppe OE3](#)
- [Arbeitsgruppe OE4 OE6 OE8](#)
- [Arbeitsgruppe OE5](#)
- [Arbeitsgruppe OE7](#)
- [Arbeitsgruppe OE9](#)

B

- [Backbone](#)
- [Bandbreiten digitaler Backbone](#)
- [BigBlueButtonServer](#)

D

- [D4C - Digital4Capitals](#)
- [Dokumentationen](#)
- [Domain Name System](#)
- [DXL - APRSmap](#)

E

- [Einstellungen Digitaler Backbone](#)
- [Email im digitalen Netz](#)

F

- [Frequenzen Digitaler Backbone](#)

H

- [HAMNET HOC](#)
- [HAMNET Service Provider](#)
- [HAMNET Vorträge](#)
- [HAMNET-70](#)

L

- [Linkberechnung](#)
- [Linkkomponenten digitaler Backbone](#)
- [Links](#)

- [Linkstart - Konfiguration vor dem Aufbau](#)
- [Livestream](#)

R

- [Routing - AS-Nummern](#)
- [Routing digitaler Backbone](#)

S

- [SAMNET](#)

T

- [TCE Tinycore Linux Projekt](#)
- [Teststellungen Gaisberg Gernkogel](#)
- [Teststellungen OE5](#)

U

- [Userequipment HAMNETmesh](#)
- [Userequipment HAMNETpoweruser](#)
- [Userzugang-HAMNET](#)

V

- [VoIP - HAMSIP](#)
- [VoIP Codec Uebersicht](#)
- [VoIP Einstellungen](#)
- [VoIP Rufnummernplan am HAMNET](#)

W

- [WXNET-ESP](#)

X

- [X ARCHIV IP Adressen OE](#)
- [X ARCHIV Koordinaten](#)
- [X ARCHIV Messungen digitaler Backbone](#)

Kategorie:NOTFUNK: Unterschied zwischen den Versionen

Versionsgeschichte interaktiv durchsuchen

Visuell Wikitext

Version vom 30. Mai 2014, 00:55 Uhr (Quelle anzeigen)

OE7FTJ (Diskussion | Beiträge)
 (→IARU und Notfunk in anderen Ländern)
 ← Zum vorherigen Versionsunterschied

Version vom 30. Mai 2014, 00:58 Uhr (Quelle anzeigen)

OE7FTJ (Diskussion | Beiträge)
 (→IARU und Notfunk in anderen Ländern)
 Zum nächsten Versionsunterschied →

Zeile 301:

```
* IARU-Region 1 Emergency
Communication [http://www.iaru-r1.org
/index.php?
option=com_content&view=category&layo
ut=blog&id=48&Itemid=99]
```

– * Hier findet man eine Aufstellung von Notfunkgruppen im Amateurfunk- und Nicht-Amateurfunkbereich in Europa [http://wiki.oevsv.at/**index.php?title=Datei:Emcom_Comparison_eng.pdf**] und weltweit [http://wiki.oevsv.at/images/f/fd/WW-Emcom_Comparison_eng.pdf].

```
== ""Links"" ==
```

Zeile 301:

```
* IARU-Region 1 Emergency
Communication [http://www.iaru-r1.org
/index.php?
option=com_content&view=category&layo
ut=blog&id=48&Itemid=99]
```

+ * Hier findet man eine Aufstellung von Notfunkgruppen im Amateurfunk- und Nicht-Amateurfunkbereich in Europa [http://wiki.oevsv.at/**images/9/93/EU-Emcom_Comparison_eng.pdf**] und weltweit [http://wiki.oevsv.at/images/f/fd/WW-Emcom_Comparison_eng.pdf].

```
== ""Links"" ==
```

Version vom 30. Mai 2014, 00:58 Uhr

NOTFUNK-OE

AMATEUR RADIO EMERGENCY NETWORK AUSTRIA

English Summary

ARENA - The Amateur Radio Emergency Network Austria is a national voluntary service that is provided to the community by licensed radio amateurs. ARENA is part of the OEVSV and IARU - the national and international amateur radio associations. Our focus is to support the public in the event of crises when conventional communication systems fail. Many of our members are volunteers in organizations such as the Austrian Red Cross, Civil Defense, fire brigades, military and related institutions. Unique EmComm support is provided by use of the HF, VHF and UHF

frequency spectrums and many operating modes for voice and data communications. Besides usual point-to-point communications, we rely on repeaters, international networks such as Winlink [1], Echolink, APRS and HAMNET. For instance, one of the 5 mirror-redundant Winlink common message servers is located in Vienna. To increase the skill level of our members in being first responders, exercise and training is done regularly, and ongoing contact with government and non-government organizations is also maintained.



Inhaltsverzeichnis

1	Allgemeines	59
2	Kompetenz der Funkamateure	60
3	Richtlinien	60
3.1	Aufnehmen und Weiterleiten einer Notfallmeldung	60
3.2	ARENA Message Handling Prozeduren	61
4	Alarm- und Warnsignale, Notruf	64
5	Frequenzen	64
6	Betriebsarten	64
7	Notfunk Netze	65
7.1	Formen von Notfunknetzen	65
7.2	Notfunknetztypen	65
7.3	Betriebsabläufe und -technik in Notfunknetzen	66
7.4	Anmelden im Notfunknetz (Check-In)	66
7.5	Das Durchgeben von Meldungen	67
7.6	Abmelden vom Notfunknetz (Check-Out)	67
8	Globale Netzwerke	67
8.1	Winlink	67
8.2	Echolink	68
8.3	APRS	68

8.4 Packet Radio und PacLink	68
8.5 HAMNET	69
9 Partnerorganisationen	69
10 Übungen, Seminare, Weiterbildung, Schulungen usw.	69
11 Ansprechpartner in den Landesverbänden	72
12 Notfunkrunde	72
13 IARU und Notfunk in anderen Ländern	72
14 Links	72
15 Kontakt	72

Allgemeines

Katastrophenfunkverkehr

Katastrophenfunkverkehr ist die Übermittlung von Nachrichten, die den nationalen oder internationalen Hilfeleistungsverkehr betreffen, zwischen Funkstellen innerhalb eines Katastrophengebietes sowie zwischen einer Funkstelle im Katastrophengebiet und Hilfe leistenden Organisationen.

Notfunkverkehr

Notfunkverkehr ist die Übermittlung von Nachrichten zwischen einer Funkstelle, die selbst in Not ist oder an einem Notfall beteiligt oder Zeuge des Notfalles ist, und einer oder mehreren Hilfe leistenden Funkstellen.

Unsere Aufgaben als Funkamateure

Funkamateure unterstützen Hilfsorganisationen und andere Behörden und Organisationen mit Sicherheitsaufgaben, oder leiten empfangene Notrufe an diese weiter.

Von jeher haben Funkamateure weltweit ihre Gerätschaften und ihr Wissen für Hilfeleistungen zur Verfügung gestellt. Für Notrufe, bei Naturkatastrophen, in Entwicklungsländern, bei Kriegen, dringend benötigten Medikamenten, Seenotfällen, etc. Egal bei welcher Krisenlage, Funkamateure sind bei einem Ausfall der kommerziellen Telekommunikationsnetze weltweit oft die ersten, die wieder Kontakt zur Außenwelt herstellen können.

Funkamateure als Kommunikationsspezialisten

Um z.B. eine interkontinentale Funkverbindung auf Kurzwelle aufzubauen reichen neben den nötigen Kenntnissen über die Ausbreitungsbedingungen, einige Meter Draht als Antenne notfalls zwischen Trümmern und Bäumen gespannt, eine (Auto-) Batterie/ Solarzelle, und ein (selbstgebautes) Funkgerät mit rund 1-5 Watt Sendeleistung und eine Morsetaste bzw. Mikrofon aus. Bei über zwei Millionen Funkamateuren weltweit, die dank der Zeitverschiebung rund um die Uhr aktiv sind, erreicht man immer jemanden.

Hochwasser, Erdbeben, Stürme, Großfeuer und andere schwere Katastrophen zerstören und beschädigen fast immer Telekommunikationseinrichtungen. Dabei ist es irrelevant, ob die Technik neu oder alt ist. Ohne die entsprechende Infrastruktur und ohne Strom- und Telefonleitungen funktioniert sie nicht mehr. Besonders hier zeigt sich die Stärke des Amateurfunks. Funkamateure betreiben ihre Station unabhängig von einer Infrastruktur. Sie verfügen regional und länderübergreifend über zahlreiche Kontakte und leisten damit eine der wichtigsten Beiträge bei der Unterstützung von Behörden und Hilfsorganisationen in der Notfallkommunikation.

Ein großer Vorteil des Amateurfunkdienstes sind hierbei weltweit zugewiesene Frequenzbereiche. Somit ist eine unkomplizierte grenzüberschreitende Kommunikation jederzeit möglich, während es bei der Zusammenarbeit verschiedener Hilfskräfte wie z.B. BOS, Bundesheer, örtliche Energieversorger, etc. schon bei regionalen/ nationalen Großschadenslagen immer wieder an den unterschiedlichen Funkdiensten und Frequenzen scheitert. Ein weiterer Vorteil besteht darin, dass der Funkamateur seine Geräte bestens kennt, da er durch den laufenden Betrieb praktisch immer am Üben ist.

Erinnern Sie sich noch?

- 12. Jänner 2010 - Erdbebenkatastrophe in Haiti
- April 2009 - Erdbebenkatastrophe in l'Aquila, Italien
- 1. Jänner 2005 - [Tsunami in Südostasien](#)
- 23. August 2005 - [Überschwemmung in Bezaú](#)
- 23. Februar 1999 - [Lawinenunglück in Galtür](#)
- Weitere Notfunkaktionen der Funkamateure [\[2\]](#)

BH-Einsatz

Kompetenz der Funkamateure

Diese ist von der Internationalen Fernmeldeunion (ITU) in zwei Bereichen festgelegt:

- Alarmierung - Empfangen und Verteilen von Alarmmeldungen
- Entlastung bzw. Unterstützung von Einsatzorganisationen (bei der Organisation von Hilfe in Gebieten, in denen andere [Telekom] Dienste noch nicht verfügbar sind).

Siehe ITU-EmComm: [\[3\]](#)

Richtlinien

Aufnehmen und Weiterleiten einer Notfallmeldung

- **Wer?** - Name und Standort des Melders
- **Wo?** - Orts des Notfalls
- **Was?** - Was ist passiert, was ist zu tun, welche Hilfe wird angefordert und ist erforderlich?
- **Wieviele?** - Verletzte, Betroffene, etc.
- **Welche?** - Art der vermutlichen Verletzung, Erkrankung und eingetretene Schäden
- **Die Notrufzentrale, die Funkleitstation oder die den Notruf aufnehmende Station beendet die Verbindung erst dann, wenn sie alle Informationen bekommen hat, die für eine Hilfeleistung erforderlich sind.**

Notfallkarte [\[4\]](#)

ARENA Message Handling Prozeduren

ARENA Message Handling Prozeduren



A.R.E.N.A.

Amateur Radio Emergency Network Austria



MESSAGE HANDLING

Methoden der Nachrichtenabwicklung

Gert Kmet, OE3ZK

E-Mail: oe3zk@oevsv.at

10.02.2014

Version 1.0

1



NR <input type="text"/>	ROUTINE		STATION OF ORIGIN	CHECK	PLACE OF ORIGIN	FILING TIME	FILING DATE
	PRIORITY						
	EMERGENCY						

TO:	TEL:	EMAIL:
ADDRESS:		CITY:
MESSAGE TEXT:		

FROM :

FOR RADIO OPERATOR USE ONLY:

RECEIVED FROM	DATE	TIME
---------------	------	------

SENT TO	DATE	TIME
---------	------	------

Alarm- und Warnsignale, Notruf



DER NOTRUF [5]

Frequenzen

Für die weltweite 'Kompatibilität' wurden von der IARU-Konferenz Frequenzen beschlossen, die von allen Regionen benutzt werden können. Sprechfunkbetrieb findet auf der Kurzwelle nicht auf einer Frequenz (Kanal) statt, sondern rund um die 'Center of Activity'-Frequenzen (CoA). Im Regelfall bewegt man sich +/-5kHz um CoA - je nach Belegung und/oder Störungen.

Selbstverständlich kann jede passende Frequenz im Bedarfsfall zur Katfunkfrequenz ernannt werden.

Auflistung der Notfunkfrequenzen > [Notfunk Frequenzen](#)

Betriebsarten

Im Katfunk kommt in der ersten Phase einer Katlage die Verbindungsaufnahme meist per **Sprache** zu stande. In weiterer Folge ist die Übermittlung von schriftlichen und bildlichen Informationen per **Email** via Kurzwelle/Ultrakurzwelle[6] ein essentieller Teil einer sicheren und stabilen Krisentelekkommunikation.

Andere Betriebsarten spielen nur am Rande oder bei besonderen Lagen eine Rolle: In den Betriebsarten **CW**[7] und **PSK31**[8] sind bei Bedarf mit Minimizequipment und geringen Sendeleistungen weltweite Verbindungen möglich. Leider fehlt hier die Möglichkeit der fehlerfreien Informationsübertragung. **SSTV** oder **ATV** [9] zur Bildübertragung wird immer mehr ein wichtiges Element in der Führungsunterstützung für Einsatzleitungen, die durch den Amateurfunkdienst unterstützt werden.

Notfunk Netze

Der Zweck jedes Notfunknetzes ist es, geordnete Kommunikation innerhalb einer Gruppe von Funkstationen zu ermöglichen. Ein Notfunknetz dient einerseits Behörden und Organisationen (BOS), andererseits der breiten Öffentlichkeit bei Ausfall von Telekommunikationseinrichtungen. Ein Notfunknetz kann - abhängig von der Anzahl der Teilnehmer und vom Volumen der Meldungen - formell oder informell betrieben werden.

Formen von Notfunknetzen

Geleitete Netze: In einem geleiteten Netz gibt es stets eine Leitfunkstelle (NCS = Network Control Station), sie organisiert und steuert alle Aktivitäten. Möchte eine Station eine Meldung an eine andere Station im Netz senden, so muss sie dafür um Erlaubnis bei der Leitfunkstelle ansuchen. Dies hat den Sinn, Meldungen mit besonderer Wichtigkeit Vorrang zu geben und den Funkverkehr ordnungsgemäß abzuwickeln. Geleitete Netze sind dann als optimal zu betrachten, wenn eine große Anzahl von Funkstationen mitwirkt.

Offene Netze: In einem offenen Netz ist eine Leitstation (NCS) optional. Stationen können sich gegenseitig direkt anrufen. Wenn eine Leitfunkstelle überhaupt verwendet wird, übt sie in der Regel nur minimale Kontrolle über das Netz aus. Die Leitfunkstelle kann kurz Eingreifen, um Probleme zu lösen, z.B. wenn sich das Meldungsvolumen erhöht, oder um den Betrieb reibungslos zu halten. Offene Netze werden verwendet, wenn nur einige wenige Stationen mitwirken und das Verkehrsaufkommen gering ist.

Eine Leitfunkstelle sollte im Idealfall direkt an einer Verknüpfungsstelle der Nachrichtenströme situiert sein, oder eine direkte Verbindung zur Weiterleitung von relevanten Meldungen haben.

Notfunknetztypen

Notfunknetze können unterschiedlichen Zwecken dienen und ein Notfall kann eine oder mehrere Arten dieser Netze erfordern. Während eines beschränkten Einsatzes können alle Funktionen schon in einem Netz zusammengefasst werden.

- Ein **Verkehrsnetz** wickelt strukturierte schriftliche Nachrichten in einem bestimmten Format ab (Meldeformulare, z.B. IARU)
- Ein **Ressource oder Logistik Netz** kann erforderlich sein, um Einsatzmittel und Freiwillige zu akquirieren. Es ist in der Regel ein geleitetes Netz. Ressourcen-Netze akzeptieren Check-Ins von Freiwilligen, die u.U. an eine entsprechende Station weitergeleitet oder ersucht werden, einen bestimmten Einsatzort anzusteuern. Es könnte auch dazu verwendet werden, benötigte Einsatzmittel zu organisieren, z.B. Equipment, Lebensmittel, Wasser und andere Vorräte für freiwillige Helfer.

- Ein **Informationsnetz** ist in der Regel ein offenes Netz, das dazu verwendet wird, um Informationen – z.B. über eine sich entwickelnde Situation - während eines Notfalls zu sammeln oder auszutauschen, ohne dabei die Frequenz übermäßig zu belasten. Mitwirkende Stationen senden laufend kurze, aktualisierte Informationen, offizielle Mitteilungen von Behörden bzw. (Hilfs-) Organisationen, oder amtliche Bekanntmachungen aus anderen Medien.

Ein gutes Beispiel ist ein Allwetternetz (SKYWARN), z.B. während der Entwicklung von Unwettern, Stürmen oder Überflutungen etc.

Betriebsabläufe und -technik in Notfunknetzen

Oberstes Gebot im Betriebsablauf eines Notfunknetzes ist die Einhaltung der Funkdisziplin!

Die wesentlichen Punkte sind:

- Zuhören und Verstehen bedeutet mehr als 50% der Kommunikation
- Aufmerksames Zuhören bedeutet aber auch, unnötige Aussendungen zu vermeiden.
- Den Anweisungen der Leitstation Folge leisten
- Auf eine optimale Qualität der Aussendung achten (gute Signalstärke und Modulation)
- Deutliches, langsames, verständliches Sprechen in normaler Lautstärke im richtigen Abstand zum Mikrofon
- Umschaltpausen bei der Mikrofonübergabe für mögliche BREAK INs einhalten
- Nach Möglichkeit Kopfhörer verwenden
- Hintergrundgeräusche vermeiden oder reduzieren
- Das internationale ITU bzw. NATO Buchstabieralphabet verwenden
- Andere Buchstabierformen oder Kombinationen derselben unbedingt vermeiden

Anmelden im Notfunknetz (Check-In)

Es gibt zwei Gründe, sich in einem Notfunknetz anzumelden:

- 1- Wenn man dem Netz beiträgt.
- 2- Wenn Mitteilungen, Fragen oder Informationen zu übermitteln sind.

Ist man selbst Teil einer Organisation so hält man sich am besten an deren Anweisungen. Üblicherweise wird in einem geleiteten Netz die Leitstation (NCS) um Anmeldungen (Check-Ins) ersuchen, so wird sie beispielsweise gezielt nach speziellen Meldungen, Informationen oder Notfunkverkehr fragen. Nun ist es wichtig, sich diszipliniert und „zum richtigen Zeitpunkt“ zu

melden. Wenn allerdings nach aufmerksamem Zuhören keine Aktivität im Netz zu bemerken ist, besteht die Möglichkeit, sich in folgender Form kurz zu melden: „Leitstelle (oder Rufzeichen) OExXXX mit einer Meldung (für...)“ Wenn es die Dringlichkeit der Situation erfordert, kann man natürlich sofort mit einem „BREAK“ in das Notfunknetz einchecken. Dabei sollte man jedoch eine Sprech- oder Umschaltpause abwarten. Beispiel: „BREAK, OExXXX“ - die Leitstelle antwortet nun „OExXXX kommen“ und der Anrufer reagiert z.B. mit „OExXXX mit einem Situationsbericht“ ...

Das Durchgeben von Meldungen

Beim Durchgeben von Meldungen ist zu unterscheiden, ob diese formlos an die Allgemeinheit gerichtet sind oder ob die Meldung an eine bestimmte Stelle oder Person adressiert ist. Ist die Meldung kurzen und einfachen Inhaltes kann sie unter Einhaltung der IARU Richtlinien (IARU - Internationale Notfunkprozedur, Meldungsformular) im Sprechfunk übermittelt werden. Handelt es sich um einen komplexen Inhalt, z.B. Anforderung von Equipment, Lebensmitteln, Wasser oder Medikamenten, soll nun nach Möglichkeit eine fehlergesicherte Betriebsart eingesetzt werden, z. B. File-Transfer oder E-Mail via Pactor, Packet, Winmor bzw. IP gesichert im Winlink, HAMNET und Internet. Dabei ist spezielles Know-How und besondere Übung notwendig.

Abmelden vom Notfunknetz (Check-Out)

Für die Leitfunkstelle ist es wichtig zu wissen, wenn eine Station das Notfunknetz verlässt, auch wenn deren Abwesenheit nur einige Minuten dauert. Wenn die Leitfunkstelle davon ausgeht, dass sich eine Gegenstelle immer noch im Netz befindet, könnte sie sich über die unerklärliche Abwesenheit besorgt zeigen und Maßnahmen zur Aufklärung der Absenz ergreifen. Es gibt 3 Gründe um sich von einem Notfunknetz abzumelden:

- Der Einsatzort der Notfunkstelle wird aufgelassen.
- Der Operator braucht eine Pause und es gibt keinen Ersatzoperator
- Der Einsatzort wird einer anderen Notfunkstelle übergeben

Ausnahmen:

Wenn eine Behörde verfügt, den Funkbetrieb sofort einzustellen (z.B. wegen Verursachen von Störungen), muss der Sendebetrieb ohne weitere Aktivität sofort eingestellt werden.

Globale Netzwerke

Winlink

Winlink 2000 (WL2K) [10] ist ein weltweites „Email via Funk“ System welches ausschließlich von lizenzierten Funkamateuren auf nicht kommerzieller Basis betrieben wird. Das Winlink-System liefert wertvolle Dienste für die Not- und Krisenkommunikation, nämlich überall dort wo es keinen Internet Zugang (mehr) gibt. Mit Hilfe moderner Computer- und Netzwerktechnik und unter strikter Beachtung der Internet RFC-Empfehlungen ist das Winlink Development Team (WDT) um eine ständige Verbesserung für lokale, regionale und internationale Anwendungen bemüht. Um das WL2K System zu verwenden, müssen Sie eine Amateur-Funklizenz besitzen. Die Nutzung des Systems und aller Software ist kostenlos. [11] WL2K ist ein Non-Profit-Projekt der Amateur Radio Safety Foundation, Inc. [12]

WL2K Zugänge in OE:

Betriebsart **Pactor** OE3XEC, OE5XIR, OE6XPD und OE9XRK (in Pactor 1 - 4 erreichbar) [13]. OE4XBU im Burgenland bedient Frequenzen die für Langstreckenverbindungen geeignet sind und aus Österreich keine Verbindungen zulassen. In der Betriebsart Packet Radio (AX.25) sind OE3XEC-10 und OE3XAR-10 [14] erreichbar.

Die Betriebsart **Winmor** erfreut sich auch in EU steigender Beliebtheit. Die gegenüber Pactor kostengünstigere Betriebsart (eine Soundkarte, wie bei PSK31 oder RTTY eingesetzt, genügt) ermöglicht Funkamateuren ohne PTC den Zugang zum WL2k-Netzwerk und immer mehr Gateways in Europa nehmen ihren Betrieb auf. In Österreich ist OE5XIR-5 in Wels (Dial 3604 kHz USB) erfolgreich im 24/7 Betrieb. Mit **Pactor** und **Winmor** sind auch User-zu-User Verbindungen (Peer-to-Peer) - speziell in Katlagen, wenn keine Email-Vermittlungen über Internet möglich sind - möglich. Als Client Software kann für Winmor derzeit nur **RMS Express** [15] eingesetzt werden.

Zeitweise sind noch bemannte Stationen QRV, die ein Gateway zum WL2K-Netzwerk in **RobustPacketRadio (RPR)** zur Verfügung stellen. Zur Zeit sind das Versuche, wobei kein 24/7 Betrieb gewährleistet werden kann. Bei Erfolg, könnte die eine oder andere Station als unbemannte Station dauerhaft onair gehen.

Echolink

Seit Inkrafttreten der neuen Amateurfunkverordnung ist es gestattet, Amateurfunkgeräte mit dem Internet zu verbinden.

EchoLink ist ein Internetprogramm, mithilfe dessen sich lizenzierte Funkamateure der ganzen Welt mittels Computer über das Internet miteinander unterhalten können. Wie oben erwähnt, können nun auch Amateurfunkgeräte mit EchoLink verbunden werden. Jeder EchoLink-Station wird beim erstmaligen Einloggen eine sogenannte (nur einmalig vergebene) Node-Nummer zugewiesen (meistens vier- bis sechsstellig). Mittels DTMF-Tönen sind diese Stationen dann bei Betrieb über Funk durch Eingabe der Node-Nummer oder des Rufzeichens erreichbar. Weitere Informationen [16] und [17]

APRS

Im Amateurfunk wird APRS (Automatic Packet Reporting System) dazu verwendet, um Informationen und Meßdaten, egal welcher Art, weltweit zu übertragen. Die Verbreitung (Digipeating) der APRS-Daten erfolgt auf der europaweit einheitlichen Frequenz 144.800 MHz im 2m-Amateurfunkband mit 1200 Baud. [18]

Packet Radio und PacLink

Ähnlich wie Winlink auf Kurzwelle existiert auch auf UKW eine Möglichkeit zur Datenübertragung bzw. zum Mailing mittels **Packet Radio**. Das für Email notwendige Interface (Programm) nennt sich **PacLink**.

HAMNET

Das **HAMNET**, ein TCPIP basiertes Datennetzwerk, welches überwiegend im GHz Bereich betrieben wird, bietet eine hervorragende Möglichkeit im Notfall mittels bestehender IT Infrastruktur zu kommunizieren. An vielen Relaisstationen bereits notstromversorgt hat HAMNET seine Eignung 2011 bei einer Notfunkübung des Roten Kreuzes gezeigt.

Partnerorganisationen

Unter Partnerorganisationen sind jene zu verstehen, die entweder die Unterstützung des Amateurfunkdienstes in Anspruch nehmen und/oder selber Funkamateure mit entsprechenden Funktionen beschäftigen.

Beim **Österreichischen Roten Kreuz**[19] sind in allen Bundesländern Telekomeinheiten mit lizenzierten Funkamateuren integriert, die im Katfall auch auf den Amateurfunkdienst zur flächigen Unterstützung und Ergänzung zurückgreifen können. Damit ist bei Bedarf die Kommunikation mit organisationsfremden Funkamateuren im In- und Ausland sichergestellt. Primär werden jedoch Einrichtungen und Frequenzen des Betriebsfunkdienstes für die Katastrophenkommunikation verwendet.

Das Österreichische Rote Kreuz betreibt auch eigene Winlink-Gateways auf den zugewiesenen KW-Frequenzen der Staatsfunkstellen ohne direkte Verknüpfung zum Amateurfunkdienst.

Die **Landeswarnzentralen (LWZ)** der Landesregierungen (z.B. Tirol[20]) bzw. in der **Katastrophenleitzentrale** der Gemeinde Wien (KLZ) sind im Katfall für die Krisentelekkommunikation innerhalb des jeweiligen Bundeslandes und mit der Bundeswarnzentrale (BWZ[21]) beim BMI zuständig. Auch in den LWZ's und der KLZ wird Schritt für Schritt - oder ist bereits - der Amateurfunkdienst als unterstützendes Führungsmittel integriert.

Das **österreichische Bundesheer** hat schon seit vielen Jahren eine eigene Amateurfunkgruppierung AMRS[22] die aus Heeresangehörigen mit Amateurfunklizenz besteht und ebenfalls im Katfall über den Amateurfunkdienst auf die große Anzahl externer Funkamateure weltweit zugreifen kann!

Allen Partnerorganisationen wurden durch die oberste Fernmeldebehörde (OFMB[23]) Rufzeichen (z.B. OEH, OEK, OEY) als sog. Staatsfunkstellen zugewiesen. Diese Staatsfunkstellen betreiben abseits des Amateurfunkdienstes feste und verlegbare Kurzwellenstationen auf eigenen Frequenzen innerhalb Österreichs.

Die primäre Aufgabe der Staatsfunkstellen ist die Telekomunterstützung des jeweiligen Einsatzstabes - auch auf Kurzwelle. Im Krisenfall sind diese Funkstellen befugt auf den Kurzwellenbändern 30, 40 und 80m innerhalb Österreichs bei Bedarf Funkbetrieb direkt mit Funkamateuren abzuwickeln. Internationaler Betrieb erfolgt als Amateurfunkstation mit dem jeweils zugewiesenen Amateurfunkrufzeichen auf den üblichen Amateurfunkfrequenzen.

Übungen, Seminare, Weiterbildung, Schulungen usw.

Funkamateure sind durch die regelmäßige Ausübung ihres Hobbys in der Bedienung ihrer Ausrüstung bestens geschult. Jedoch erfordert die Abwicklung von Not- und Katfunkbetrieb spezielle Kenntnisse über Abläufe, über die Organisation der BOS [24] und deren Notwendigkeiten, sowie auch den Umgang mit Meldungen. Auch der Betrieb der eigenen Ausrüstung weicht oftmals vom Üblichen ab.



Daher ist die Schulung und Weiterbildung der an der Katastrophen telekommunikation beteiligten Funkamateure ein wichtiger Punkt. Einerseits wird das theoretische Rüstzeug in Seminaren und Workshops vermittelt und andererseits werden diese Kenntnisse in praktischen Übungen erprobt und verbessert.

AOEC:

Eine - zumindest in Europa - einzigartige Besonderheit stellt der AOEC (**All_OE_Contest**) jeweils am 1. Mai jeden Jahres dar. Dabei ist es den Funkamateuren und den OP's der Staatsfunkstellen erlaubt, miteinander auf Amateurfunkfrequenzen Verbindungen aufzunehmen. Diese Katfunkübung - die zwar als Contest ausgeschrieben ist - soll den 'nicht_lizensierten' OP's der Staatsfunkstellen die Möglichkeit geben, sich mit den Eigenheiten des Amateurfunkbetriebes vertraut zu machen. Umgekehrt natürlich ebenso!

Mittlerweile sind bei diesen Organisationen ebenfalls zahlreiche Funkamateure im Einsatz, die den Betrieb abwickeln und dann auch für allfällige Realeinsätze zur Verfügung stehen.

Vergleichbar mit dem AOEC ist der sog. 'X-Test' - ein Crossbandtest in den USA, bei dem die Funkamateure auf Amateurfunkfrequenzen senden und auf kommerziellen Frequenzen der Partner hören. Die Partner (z.B. MARS) senden auf deren zugewiesenen Frequenzen und hören auf Amateurfunkfrequenzen. Somit entstehen Crossbandverbindungen, bei denen jeder Beteiligte Sendebetrieb nur entsprechend seiner Lizenz durchführt.

GSET:

GSET heisst '**G**lobal **S**imulated **E**mcomm **T**est' und bedeutet soviel wie globaler simulierter Katfunktest. Im Rahmen dieses von Greg Mossup, G0DUB ins Leben gerufenen Tests verfassen und versenden die teilnehmenden Emcomm Stationen aus allen drei IARU-Regionen standardisierte Meldungen. Die Kette der Weiterleitung von Sprachmeldungen und die Abgabe von digitalen Meldungen endet in einer Emailadresse an der die einlangenen Nachrichten nach Laufzeit und Vollständigkeit ausgewertet werden.

Eine der wichtigsten Erkenntnisse der letzten Tests haben gezeigt, dass die Übermittlung von Emails über Kurzwelle über das Winlinknetzwerk die Weiterleitung und Aufnahme von Sprachnachrichten an Sicherheit, Vollständigkeit und Geschwindigkeit bei Weitem übertrifft!

Regionale Übungen:

In vielen Bundesländern werden sog. Katfielddays abgehalten. Dabei wird über eine Dauer von einigen Stunden bis zu einigen Tagen von Orten ohne Infrastruktur katfunkmässiger Betrieb abgewickelt. Die eingesetzte Ausrüstung wie Stromerzeuger, Solarpanele, speziell gefertigte Katfunkkoffer, einfache Drahtantennen, sowie Laptops und Software werden auf Einsatztauglichkeit getestet.

Dabei wurden schon einige Erkenntnisse gewonnen, die zu Verbesserungen oder Änderungen der eigenen oder fremden Ausrüstung oder Betriebsabwicklung geführt haben.

[Notfunk Checkliste](#)

Integrierte Übungen mit BOS:

Vereinzelt haben bereits regionale Katschutzbehörden wie z.B. die steiermärkische Landesregierung, die Bezirkshauptmannschaft Gmünd oder einige Gemeinden den Amateurfunkdienst bei sog. Stabsrahmenübungen in die Kommunikationsabläufe integriert. Das erhöht natürlich das Vertrauen in die Verlässlichkeit und in die Kompetenz der Funkamateure bei den Teilnehmern.

Seminare:

Seminare und Workshops vermitteln vertiefende Kenntnisse in Spezialbereichen. Beispielsweise wird die Theorie, der Aufbau und Betrieb von einfachen Drahtantennen in Katlagen erarbeitet.

Auch die im Katfunk eingesetzten Verfahren der Nachrichtenübermittlung über Pactor oder Packet Radio mit evt. Weiterleitung über das Winlinknetzwerk wird bei solchen Veranstaltungen den interessierten Katfunkern in Theorie und Praxis näher gebracht.

Präsentationen:

Die Veranstalter von Sicherheitstagen (österreichweit), Tag der offenen Türen (z.B. Bundesheer), Messen (z.B. Rettermesse Wels), Leistungsschauen (z.B. Rotes Kreuz) bieten dem Amateurfunkdienst eine Plattform, seine Möglichkeiten in der Krisentelekkommunikation einem breiteren Publikum zu präsentieren. Hier werden die Emcomm-Ausrüstungen in Betrieb genommen und die damit möglichen Varianten der Verbindungsaufnahmen demonstriert.

Ansprechpartner in den Landesverbänden

Grundsätzlich sind die Ansprechpartner in den Landesverbänden unter der Adresse 'notfunk.oex@oevsv.at' zu erreichen!

Das 'oex' steht für den jeweiligen LV, z.B. OE1

Notfunkrunde

jeden ersten Mittwoch im Monat 19:45 Uhr Lokalzeit auf 3.643 KHz (+/- QRM)

IARU und Notfunk in anderen Ländern

- Amateur Radio Emergency Communications International [\[25\]](#)
- IARU-Region 1 Emergency Communication [\[26\]](#)
- Hier findet man eine Aufstellung von Notfunkgruppen im Amateurfunk- und Nicht-Amateurfunkbereich in Europa [\[27\]](#) und weltweit [\[28\]](#).

Links

Amateurfunkstationen in Österreich [\[29\]](#)

Unwetterwarnungen für Österreich - Skywarn [\[30\]](#)

Unwetterwarnungen für Österreich - Unwetterzentrale [\[31\]](#)

Alarm-Pagernetz in Ost-Österreich [\[32\]](#)

Österreichisches Rotes Kreuz, LV Wien - Fernmeldedienst [\[33\]](#)

Österreichisches Rotes Kreuz, LV Salzburg - Katfunkübung 2011 [\[34\]](#)

ÖVSV, Landesverband Vorarlberg, Referat für Not- und Katastrophenfunk [\[35\]](#)

Österreichisches Rotes Kreuz, LV Vorarlberg - TV-Clip über die Kooperation zw. ÖRK und Amateurfunk im Katfunk [\[36\]](#)

Kontakt

Not- und Katfunkreferat im DV: Gregor Vehzely, OE1VGC oe1vgc@oevsv.at

Seiten in der Kategorie „NOTFUNK“

Folgende 12 Seiten sind in dieser Kategorie, von 12 insgesamt.

L

- [Lawinenunglück in Galtür](#)

N

- [Notfunk Checkliste](#)
- [Notfunk Frequenzen](#)
- [Notfunk in den USA](#)
- [Notfunk in der Deutschland](#)
- [Notfunk in der Schweiz](#)
- [Notfunk in Österreich](#)
- [Notfunk Seminar Stream](#)
- [Notfunkaktionen](#)

T

- [Tsunami in Südostasien](#)

W

- [WARN- und ALARMSIGNALE](#)

Ü

- [Überschwemmung in Bezau](#)

Kategorie:NOTFUNK: Unterschied zwischen den Versionen

Versionsgeschichte interaktiv durchsuchen

VisuellWikitext

Version vom 30. Mai 2014, 00:55 Uhr (Quelle anzeigen)

OE7FTJ (Diskussion | Beiträge)
 (→IARU und Notfunk in anderen Ländern)
 ← Zum vorherigen Versionsunterschied

Version vom 30. Mai 2014, 00:58 Uhr (Quelle anzeigen)

OE7FTJ (Diskussion | Beiträge)
 (→IARU und Notfunk in anderen Ländern)
 Zum nächsten Versionsunterschied →

Zeile 301:

```
* IARU-Region 1 Emergency
Communication [http://www.iaru-r1.org
/index.php?
option=com_content&view=category&layo
ut=blog&id=48&Itemid=99]
```

– * Hier findet man eine Aufstellung von Notfunkgruppen im Amateurfunk- und Nicht-Amateurfunkbereich in Europa [http://wiki.oevsv.at/index.php?title=Datei:Emcom_Comparison_eng.pdf] und weltweit [http://wiki.oevsv.at/images/f/fd/WW-Emcom_Comparison_eng.pdf].

```
== ""Links"" ==
```

Zeile 301:

```
* IARU-Region 1 Emergency
Communication [http://www.iaru-r1.org
/index.php?
option=com_content&view=category&layo
ut=blog&id=48&Itemid=99]
```

+ * Hier findet man eine Aufstellung von Notfunkgruppen im Amateurfunk- und Nicht-Amateurfunkbereich in Europa [http://wiki.oevsv.at/images/9/93/EU-Emcom_Comparison_eng.pdf] und weltweit [http://wiki.oevsv.at/images/f/fd/WW-Emcom_Comparison_eng.pdf].

```
== ""Links"" ==
```

Version vom 30. Mai 2014, 00:58 Uhr

NOTFUNK-OE

AMATEUR RADIO EMERGENCY NETWORK AUSTRIA

English Summary

ARENA - The Amateur Radio Emergency Network Austria is a national voluntary service that is provided to the community by licensed radio amateurs. ARENA is part of the OEVSV and IARU - the national and international amateur radio associations. Our focus is to support the public in the event of crises when conventional communication systems fail. Many of our members are volunteers in organizations such as the Austrian Red Cross, Civil Defense, fire brigades, military and related institutions. Unique EmComm support is provided by use of the HF, VHF and UHF

frequency spectrums and many operating modes for voice and data communications. Besides usual point-to-point communications, we rely on repeaters, international networks such as Winlink [1], Echolink, APRS and HAMNET. For instance, one of the 5 mirror-redundant Winlink common message servers is located in Vienna. To increase the skill level of our members in being first responders, exercise and training is done regularly, and ongoing contact with government and non-government organizations is also maintained.



Inhaltsverzeichnis

1	Allgemeines	77
2	Kompetenz der Funkamateure	78
3	Richtlinien	78
3.1	Aufnehmen und Weiterleiten einer Notfallmeldung	78
3.2	ARENA Message Handling Prozeduren	79
4	Alarm- und Warnsignale, Notruf	82
5	Frequenzen	82
6	Betriebsarten	82
7	Notfunk Netze	83
7.1	Formen von Notfunknetzen	83
7.2	Notfunknetztypen	83
7.3	Betriebsabläufe und -technik in Notfunknetzen	84
7.4	Anmelden im Notfunknetz (Check-In)	84
7.5	Das Durchgeben von Meldungen	85
7.6	Abmelden vom Notfunknetz (Check-Out)	85
8	Globale Netzwerke	85
8.1	Winlink	85
8.2	Echolink	86
8.3	APRS	86

8.4 Packet Radio und PacLink	86
8.5 HAMNET	87
9 Partnerorganisationen	87
10 Übungen, Seminare, Weiterbildung, Schulungen usw.	87
11 Ansprechpartner in den Landesverbänden	90
12 Notfunkrunde	90
13 IARU und Notfunk in anderen Ländern	90
14 Links	90
15 Kontakt	90

Allgemeines

Katastrophenfunkverkehr

Katastrophenfunkverkehr ist die Übermittlung von Nachrichten, die den nationalen oder internationalen Hilfeleistungsverkehr betreffen, zwischen Funkstellen innerhalb eines Katastrophengebietes sowie zwischen einer Funkstelle im Katastrophengebiet und Hilfe leistenden Organisationen.

Notfunkverkehr

Notfunkverkehr ist die Übermittlung von Nachrichten zwischen einer Funkstelle, die selbst in Not ist oder an einem Notfall beteiligt oder Zeuge des Notfalles ist, und einer oder mehreren Hilfe leistenden Funkstellen.

Unsere Aufgaben als Funkamateure

Funkamateure unterstützen Hilfsorganisationen und andere Behörden und Organisationen mit Sicherheitsaufgaben, oder leiten empfangene Notrufe an diese weiter.

Von jeher haben Funkamateure weltweit ihre Gerätschaften und ihr Wissen für Hilfeleistungen zur Verfügung gestellt. Für Notrufe, bei Naturkatastrophen, in Entwicklungsländern, bei Kriegen, dringend benötigten Medikamenten, Seenotfällen, etc. Egal bei welcher Krisenlage, Funkamateure sind bei einem Ausfall der kommerziellen Telekommunikationsnetze weltweit oft die ersten, die wieder Kontakt zur Außenwelt herstellen können.

Funkamateure als Kommunikationsspezialisten

Um z.B. eine interkontinentale Funkverbindung auf Kurzwelle aufzubauen reichen neben den nötigen Kenntnissen über die Ausbreitungsbedingungen, einige Meter Draht als Antenne notfalls zwischen Trümmern und Bäumen gespannt, eine (Auto-) Batterie/ Solarzelle, und ein (selbstgebautes) Funkgerät mit rund 1-5 Watt Sendeleistung und eine Morsetaste bzw. Mikrofon aus. Bei über zwei Millionen Funkamateuren weltweit, die dank der Zeitverschiebung rund um die Uhr aktiv sind, erreicht man immer jemanden.

Hochwasser, Erdbeben, Stürme, Großfeuer und andere schwere Katastrophen zerstören und beschädigen fast immer Telekommunikationseinrichtungen. Dabei ist es irrelevant, ob die Technik neu oder alt ist. Ohne die entsprechende Infrastruktur und ohne Strom- und Telefonleitungen funktioniert sie nicht mehr. Besonders hier zeigt sich die Stärke des Amateurfunks. Funkamateure betreiben ihre Station unabhängig von einer Infrastruktur. Sie verfügen regional und länderübergreifend über zahlreiche Kontakte und leisten damit eine der wichtigsten Beiträge bei der Unterstützung von Behörden und Hilfsorganisationen in der Notfallkommunikation.

Ein großer Vorteil des Amateurfunkdienstes sind hierbei weltweit zugewiesene Frequenzbereiche. Somit ist eine unkomplizierte grenzüberschreitende Kommunikation jederzeit möglich, während es bei der Zusammenarbeit verschiedener Hilfskräfte wie z.B. BOS, Bundesheer, örtliche Energieversorger, etc. schon bei regionalen/ nationalen Großschadenslagen immer wieder an den unterschiedlichen Funkdiensten und Frequenzen scheitert. Ein weiterer Vorteil besteht darin, dass der Funkamateur seine Geräte bestens kennt, da er durch den laufenden Betrieb praktisch immer am Üben ist.

Erinnern Sie sich noch?

- 12. Jänner 2010 - Erdbebenkatastrophe in Haiti
- April 2009 - Erdbebenkatastrophe in l'Aquila, Italien
- 1. Jänner 2005 - [Tsunami in Südostasien](#)
- 23. August 2005 - [Überschwemmung in Bezaú](#)
- 23. Februar 1999 - [Lawinenunglück in Galtür](#)
- Weitere Notfunkaktionen der Funkamateure [\[2\]](#)

BH-Einsatz

Kompetenz der Funkamateure

Diese ist von der Internationalen Fernmeldeunion (ITU) in zwei Bereichen festgelegt:

- Alarmierung - Empfangen und Verteilen von Alarmmeldungen
- Entlastung bzw. Unterstützung von Einsatzorganisationen (bei der Organisation von Hilfe in Gebieten, in denen andere [Telekom] Dienste noch nicht verfügbar sind).

Siehe ITU-EmComm: [\[3\]](#)

Richtlinien

Aufnehmen und Weiterleiten einer Notfallmeldung

- **Wer?** - Name und Standort des Melders
- **Wo?** - Orts des Notfalls
- **Was?** - Was ist passiert, was ist zu tun, welche Hilfe wird angefordert und ist erforderlich?
- **Wieviele?** - Verletzte, Betroffene, etc.
- **Welche?** - Art der vermutlichen Verletzung, Erkrankung und eingetretene Schäden
- **Die Notrufzentrale, die Funkleitstation oder die den Notruf aufnehmende Station beendet die Verbindung erst dann, wenn sie alle Informationen bekommen hat, die für eine Hilfeleistung erforderlich sind.**

Notfallkarte [\[4\]](#)

ARENA Message Handling Prozeduren

ARENA Message Handling Prozeduren



A.R.E.N.A.

Amateur Radio Emergency Network Austria



MESSAGE HANDLING

Methoden der Nachrichtenabwicklung

Gert Kmet, OE3ZK

E-Mail: oe3zk@oevsv.at

10.02.2014

Version 1.0

1



NR <input type="text"/>	ROUTINE	<input type="checkbox"/>	STATION OF ORIGIN	CHECK	PLACE OF ORIGIN	FILING TIME	FILING DATE
	PRIORITY						
	EMERGENCY						

TO:	TEL:	EMAIL:
ADDRESS:		CITY:
MESSAGE TEXT:		

FROM :

.....
FOR RADIO OPERATOR USE ONLY:

RECEIVED FROM	DATE	TIME
---------------	------	------

SENT TO	DATE	TIME
---------	------	------

Alarm- und Warnsignale, Notruf



DER NOTRUF [5]

Frequenzen

Für die weltweite 'Kompatibilität' wurden von der IARU-Konferenz Frequenzen beschlossen, die von allen Regionen benutzt werden können. Sprechfunkbetrieb findet auf der Kurzwelle nicht auf einer Frequenz (Kanal) statt, sondern rund um die 'Center of Activity'-Frequenzen (CoA). Im Regelfall bewegt man sich +/-5kHz um CoA - je nach Belegung und/oder Störungen.

Selbstverständlich kann jede passende Frequenz im Bedarfsfall zur Katfunkfrequenz ernannt werden.

Auflistung der Notfunkfrequenzen > [Notfunk Frequenzen](#)

Betriebsarten

Im Katfunk kommt in der ersten Phase einer Katlage die Verbindungsaufnahme meist per **Sprache** zu stande. In weiterer Folge ist die Übermittlung von schriftlichen und bildlichen Informationen per **Email** via Kurzwelle/Ultrakurzwelle[6] ein essentieller Teil einer sicheren und stabilen Krisentelekkommunikation.

Andere Betriebsarten spielen nur am Rande oder bei besonderen Lagen eine Rolle: In den Betriebsarten **CW**[7] und **PSK31**[8] sind bei Bedarf mit Minimizequipment und geringen Sendeleistungen weltweite Verbindungen möglich. Leider fehlt hier die Möglichkeit der fehlerfreien Informationsübertragung. **SSTV** oder **ATV** [9] zur Bildübertragung wird immer mehr ein wichtiges Element in der Führungsunterstützung für Einsatzleitungen, die durch den Amateurfunkdienst unterstützt werden.

Notfunk Netze

Der Zweck jedes Notfunknetzes ist es, geordnete Kommunikation innerhalb einer Gruppe von Funkstationen zu ermöglichen. Ein Notfunknetz dient einerseits Behörden und Organisationen (BOS), andererseits der breiten Öffentlichkeit bei Ausfall von Telekommunikationseinrichtungen. Ein Notfunknetz kann - abhängig von der Anzahl der Teilnehmer und vom Volumen der Meldungen - formell oder informell betrieben werden.

Formen von Notfunknetzen

Geleitete Netze: In einem geleiteten Netz gibt es stets eine Leitfunkstelle (NCS = Network Control Station), sie organisiert und steuert alle Aktivitäten. Möchte eine Station eine Meldung an eine andere Station im Netz senden, so muss sie dafür um Erlaubnis bei der Leitfunkstelle ansuchen. Dies hat den Sinn, Meldungen mit besonderer Wichtigkeit Vorrang zu geben und den Funkverkehr ordnungsgemäß abzuwickeln. Geleitete Netze sind dann als optimal zu betrachten, wenn eine große Anzahl von Funkstationen mitwirkt.

Offene Netze: In einem offenen Netz ist eine Leitstation (NCS) optional. Stationen können sich gegenseitig direkt anrufen. Wenn eine Leitfunkstelle überhaupt verwendet wird, übt sie in der Regel nur minimale Kontrolle über das Netz aus. Die Leitfunkstelle kann kurz Eingreifen, um Probleme zu lösen, z.B. wenn sich das Meldungsvolumen erhöht, oder um den Betrieb reibungslos zu halten. Offene Netze werden verwendet, wenn nur einige wenige Stationen mitwirken und das Verkehrsaufkommen gering ist.

Eine Leitfunkstelle sollte im Idealfall direkt an einer Verknüpfungsstelle der Nachrichtenströme situiert sein, oder eine direkte Verbindung zur Weiterleitung von relevanten Meldungen haben.

Notfunknetztypen

Notfunknetze können unterschiedlichen Zwecken dienen und ein Notfall kann eine oder mehrere Arten dieser Netze erfordern. Während eines beschränkten Einsatzes können alle Funktionen schon in einem Netz zusammengefasst werden.

- Ein **Verkehrsnetz** wickelt strukturierte schriftliche Nachrichten in einem bestimmten Format ab (Meldeformulare, z.B. IARU)
- Ein **Ressource oder Logistik Netz** kann erforderlich sein, um Einsatzmittel und Freiwillige zu akquirieren. Es ist in der Regel ein geleitetes Netz. Ressourcen-Netze akzeptieren Check-Ins von Freiwilligen, die u.U. an eine entsprechende Station weitergeleitet oder ersucht werden, einen bestimmten Einsatzort anzusteuern. Es könnte auch dazu verwendet werden, benötigte Einsatzmittel zu organisieren, z.B. Equipment, Lebensmittel, Wasser und andere Vorräte für freiwillige Helfer.

- Ein **Informationsnetz** ist in der Regel ein offenes Netz, das dazu verwendet wird, um Informationen – z.B. über eine sich entwickelnde Situation - während eines Notfalls zu sammeln oder auszutauschen, ohne dabei die Frequenz übermäßig zu belasten. Mitwirkende Stationen senden laufend kurze, aktualisierte Informationen, offizielle Mitteilungen von Behörden bzw. (Hilfs-) Organisationen, oder amtliche Bekanntmachungen aus anderen Medien.

Ein gutes Beispiel ist ein Allwetternetz (SKYWARN), z.B. während der Entwicklung von Unwettern, Stürmen oder Überflutungen etc.

Betriebsabläufe und -technik in Notfunknetzen

Oberstes Gebot im Betriebsablauf eines Notfunknetzes ist die Einhaltung der Funkdisziplin!

Die wesentlichen Punkte sind:

- Zuhören und Verstehen bedeutet mehr als 50% der Kommunikation
- Aufmerksames Zuhören bedeutet aber auch, unnötige Aussendungen zu vermeiden.
- Den Anweisungen der Leitstation Folge leisten
- Auf eine optimale Qualität der Aussendung achten (gute Signalstärke und Modulation)
- Deutliches, langsames, verständliches Sprechen in normaler Lautstärke im richtigen Abstand zum Mikrofon
- Umschaltpausen bei der Mikrofonübergabe für mögliche BREAK INs einhalten
- Nach Möglichkeit Kopfhörer verwenden
- Hintergrundgeräusche vermeiden oder reduzieren
- Das internationale ITU bzw. NATO Buchstabieralphabet verwenden
- Andere Buchstabierformen oder Kombinationen derselben unbedingt vermeiden

Anmelden im Notfunknetz (Check-In)

Es gibt zwei Gründe, sich in einem Notfunknetz anzumelden:

- 1- Wenn man dem Netz beiträgt.
- 2- Wenn Mitteilungen, Fragen oder Informationen zu übermitteln sind.

Ist man selbst Teil einer Organisation so hält man sich am besten an deren Anweisungen. Üblicherweise wird in einem geleiteten Netz die Leitstation (NCS) um Anmeldungen (Check-Ins) ersuchen, so wird sie beispielsweise gezielt nach speziellen Meldungen, Informationen oder Notfunkverkehr fragen. Nun ist es wichtig, sich diszipliniert und „zum richtigen Zeitpunkt“ zu

melden. Wenn allerdings nach aufmerksamem Zuhören keine Aktivität im Netz zu bemerken ist, besteht die Möglichkeit, sich in folgender Form kurz zu melden: „Leitstelle (oder Rufzeichen) OExXXX mit einer Meldung (für...)“ Wenn es die Dringlichkeit der Situation erfordert, kann man natürlich sofort mit einem „BREAK“ in das Notfunknetz einchecken. Dabei sollte man jedoch eine Sprech- oder Umschaltpause abwarten. Beispiel: „BREAK, OExXXX“ - die Leitstelle antwortet nun „OExXXX kommen“ und der Anrufer reagiert z.B. mit „OExXXX mit einem Situationsbericht“ ...

Das Durchgeben von Meldungen

Beim Durchgeben von Meldungen ist zu unterscheiden, ob diese formlos an die Allgemeinheit gerichtet sind oder ob die Meldung an eine bestimmte Stelle oder Person adressiert ist. Ist die Meldung kurzen und einfachen Inhaltes kann sie unter Einhaltung der IARU Richtlinien (IARU - Internationale Notfunkprozedur, Meldungsformular) im Sprechfunk übermittelt werden. Handelt es sich um einen komplexen Inhalt, z.B. Anforderung von Equipment, Lebensmitteln, Wasser oder Medikamenten, soll nun nach Möglichkeit eine fehlergesicherte Betriebsart eingesetzt werden, z. B. File-Transfer oder E-Mail via Pactor, Packet, Winmor bzw. IP gesichert im Winlink, HAMNET und Internet. Dabei ist spezielles Know-How und besondere Übung notwendig.

Abmelden vom Notfunknetz (Check-Out)

Für die Leitfunkstelle ist es wichtig zu wissen, wenn eine Station das Notfunknetz verlässt, auch wenn deren Abwesenheit nur einige Minuten dauert. Wenn die Leitfunkstelle davon ausgeht, dass sich eine Gegenstelle immer noch im Netz befindet, könnte sie sich über die unerklärliche Abwesenheit besorgt zeigen und Maßnahmen zur Aufklärung der Absenz ergreifen. Es gibt 3 Gründe um sich von einem Notfunknetz abzumelden:

- Der Einsatzort der Notfunkstelle wird aufgelassen.
- Der Operator braucht eine Pause und es gibt keinen Ersatzoperator
- Der Einsatzort wird einer anderen Notfunkstelle übergeben

Ausnahmen:

Wenn eine Behörde verfügt, den Funkbetrieb sofort einzustellen (z.B. wegen Verursachen von Störungen), muss der Sendebetrieb ohne weitere Aktivität sofort eingestellt werden.

Globale Netzwerke

Winlink

Winlink 2000 (WL2K) [10] ist ein weltweites „Email via Funk“ System welches ausschließlich von lizenzierten Funkamateuren auf nicht kommerzieller Basis betrieben wird. Das Winlink-System liefert wertvolle Dienste für die Not- und Krisenkommunikation, nämlich überall dort wo es keinen Internet Zugang (mehr) gibt. Mit Hilfe moderner Computer- und Netzwerktechnik und unter strikter Beachtung der Internet RFC-Empfehlungen ist das Winlink Development Team (WDT) um eine ständige Verbesserung für lokale, regionale und internationale Anwendungen bemüht. Um das WL2K System zu verwenden, müssen Sie eine Amateur-Funklizenz besitzen. Die Nutzung des Systems und aller Software ist kostenlos. [11] WL2K ist ein Non-Profit-Projekt der Amateur Radio Safety Foundation, Inc. [12]

WL2K Zugänge in OE:

Betriebsart **Pactor** OE3XEC, OE5XIR, OE6XPD und OE9XRK (in Pactor 1 - 4 erreichbar) [13]. OE4XBU im Burgenland bedient Frequenzen die für Langstreckenverbindungen geeignet sind und aus Österreich keine Verbindungen zulassen. In der Betriebsart Packet Radio (AX.25) sind OE3XEC-10 und OE3XAR-10 [14] erreichbar.

Die Betriebsart **Winmor** erfreut sich auch in EU steigender Beliebtheit. Die gegenüber Pactor kostengünstigere Betriebsart (eine Soundkarte, wie bei PSK31 oder RTTY eingesetzt, genügt) ermöglicht Funkamateuren ohne PTC den Zugang zum WL2k-Netzwerk und immer mehr Gateways in Europa nehmen ihren Betrieb auf. In Österreich ist OE5XIR-5 in Wels (Dial 3604 kHz USB) erfolgreich im 24/7 Betrieb. Mit **Pactor** und **Winmor** sind auch User-zu-User Verbindungen (Peer-to-Peer) - speziell in Katlagen, wenn keine Email-Vermittlungen über Internet möglich sind - möglich. Als Client Software kann für Winmor derzeit nur **RMS Express** [15] eingesetzt werden.

Zeitweise sind noch bemannte Stationen QRV, die ein Gateway zum WL2K-Netzwerk in **RobustPacketRadio (RPR)** zur Verfügung stellen. Zur Zeit sind das Versuche, wobei kein 24/7 Betrieb gewährleistet werden kann. Bei Erfolg, könnte die eine oder andere Station als unbemannte Station dauerhaft onair gehen.

Echolink

Seit Inkrafttreten der neuen Amateurfunkverordnung ist es gestattet, Amateurfunkgeräte mit dem Internet zu verbinden.

EchoLink ist ein Internetprogramm, mithilfe dessen sich lizenzierte Funkamateure der ganzen Welt mittels Computer über das Internet miteinander unterhalten können. Wie oben erwähnt, können nun auch Amateurfunkgeräte mit EchoLink verbunden werden. Jeder EchoLink-Station wird beim erstmaligen Einloggen eine sogenannte (nur einmalig vergebene) Node-Nummer zugewiesen (meistens vier- bis sechsstellig). Mittels DTMF-Tönen sind diese Stationen dann bei Betrieb über Funk durch Eingabe der Node-Nummer oder des Rufzeichens erreichbar. Weitere Informationen [16] und [17]

APRS

Im Amateurfunk wird APRS (Automatic Packet Reporting System) dazu verwendet, um Informationen und Meßdaten, egal welcher Art, weltweit zu übertragen. Die Verbreitung (Digipeating) der APRS-Daten erfolgt auf der europaweit einheitlichen Frequenz 144.800 MHz im 2m-Amateurfunkband mit 1200 Baud. [18]

Packet Radio und PacLink

Ähnlich wie Winlink auf Kurzwelle existiert auch auf UKW eine Möglichkeit zur Datenübertragung bzw. zum Mailing mittels **Packet Radio**. Das für Email notwendige Interface (Programm) nennt sich **PacLink**.

HAMNET

Das **HAMNET**, ein TCPIP basiertes Datennetzwerk, welches überwiegend im GHz Bereich betrieben wird, bietet eine hervorragende Möglichkeit im Notfall mittels bestehender IT Infrastruktur zu kommunizieren. An vielen Relaisstationen bereits notstromversorgt hat HAMNET seine Eignung 2011 bei einer Notfunkübung des Roten Kreuzes gezeigt.

Partnerorganisationen

Unter Partnerorganisationen sind jene zu verstehen, die entweder die Unterstützung des Amateurfunkdienstes in Anspruch nehmen und/oder selber Funkamateure mit entsprechenden Funktionen beschäftigen.

Beim **Österreichischen Roten Kreuz**[19] sind in allen Bundesländern Telekomeinheiten mit lizenzierten Funkamateuren integriert, die im Katfall auch auf den Amateurfunkdienst zur flächigen Unterstützung und Ergänzung zurückgreifen können. Damit ist bei Bedarf die Kommunikation mit organisationsfremden Funkamateuren im In- und Ausland sichergestellt. Primär werden jedoch Einrichtungen und Frequenzen des Betriebsfunkdienstes für die Katastrophenkommunikation verwendet.

Das Österreichische Rote Kreuz betreibt auch eigene Winlink-Gateways auf den zugewiesenen KW-Frequenzen der Staatsfunkstellen ohne direkte Verknüpfung zum Amateurfunkdienst.

Die **Landeswarnzentralen (LWZ)** der Landesregierungen (z.B. Tirol[20]) bzw. in der **Katastrophenleitzentrale** der Gemeinde Wien (KLZ) sind im Katfall für die Krisentelekkommunikation innerhalb des jeweiligen Bundeslandes und mit der Bundeswarnzentrale (BWZ[21]) beim BMI zuständig. Auch in den LWZ's und der KLZ wird Schritt für Schritt - oder ist bereits - der Amateurfunkdienst als unterstützendes Führungsmittel integriert.

Das **österreichische Bundesheer** hat schon seit vielen Jahren eine eigene Amateurfunkgruppierung AMRS[22] die aus Heeresangehörigen mit Amateurfunklizenz besteht und ebenfalls im Katfall über den Amateurfunkdienst auf die große Anzahl externer Funkamateure weltweit zugreifen kann!

Allen Partnerorganisationen wurden durch die oberste Fernmeldbehörde (OFMB[23]) Rufzeichen (z.B. OEH, OEK, OEY) als sog. Staatsfunkstellen zugewiesen. Diese Staatsfunkstellen betreiben abseits des Amateurfunkdienstes feste und verlegbare Kurzwellenstationen auf eigenen Frequenzen innerhalb Österreichs.

Die primäre Aufgabe der Staatsfunkstellen ist die Telekomunterstützung des jeweiligen Einsatzstabes - auch auf Kurzwelle. Im Krisenfall sind diese Funkstellen befugt auf den Kurzwellenbändern 30, 40 und 80m innerhalb Österreichs bei Bedarf Funkbetrieb direkt mit Funkamateuren abzuwickeln. Internationaler Betrieb erfolgt als Amateurfunkstation mit dem jeweils zugewiesenen Amateurfunkrufzeichen auf den üblichen Amateurfunkfrequenzen.

Übungen, Seminare, Weiterbildung, Schulungen usw.

Funkamateure sind durch die regelmäßige Ausübung ihres Hobbys in der Bedienung ihrer Ausrüstung bestens geschult. Jedoch erfordert die Abwicklung von Not- und Katfunkbetrieb spezielle Kenntnisse über Abläufe, über die Organisation der BOS [24] und deren Notwendigkeiten, sowie auch den Umgang mit Meldungen. Auch der Betrieb der eigenen Ausrüstung weicht oftmals vom Üblichen ab.



Daher ist die Schulung und Weiterbildung der an der Katastrophentelekommunikation beteiligten Funkamateure ein wichtiger Punkt. Einerseits wird das theoretische Rüstzeug in Seminaren und Workshops vermittelt und andererseits werden diese Kenntnisse in praktischen Übungen erprobt und verbessert.

AOEC:

Eine - zumindest in Europa - einzigartige Besonderheit stellt der AOEC (**All_OE_Contest**) jeweils am 1. Mai jeden Jahres dar. Dabei ist es den Funkamateuren und den OP's der Staatsfunkstellen erlaubt, miteinander auf Amateurfunkfrequenzen Verbindungen aufzunehmen. Diese Katfunkübung - die zwar als Contest ausgeschrieben ist - soll den 'nicht_lizensierten' OP's der Staatsfunkstellen die Möglichkeit geben, sich mit den Eigenheiten des Amateurfunkbetriebes vertraut zu machen. Umgekehrt natürlich ebenso!

Mittlerweile sind bei diesen Organisationen ebenfalls zahlreiche Funkamateure im Einsatz, die den Betrieb abwickeln und dann auch für allfällige Realeinsätze zur Verfügung stehen.

Vergleichbar mit dem AOEC ist der sog. 'X-Test' - ein Crossbandtest in den USA, bei dem die Funkamateure auf Amateurfunkfrequenzen senden und auf kommerziellen Frequenzen der Partner hören. Die Partner (z.B. MARS) senden auf deren zugewiesenen Frequenzen und hören auf Amateurfunkfrequenzen. Somit entstehen Crossbandverbindungen, bei denen jeder Beteiligte Sendebetrieb nur entsprechend seiner Lizenz durchführt.

GSET:

GSET heisst '**G**lobal **S**imulated **E**mcomm **T**est' und bedeutet soviel wie globaler simulierter Katfunktest. Im Rahmen dieses von Greg Mossup, G0DUB ins Leben gerufenen Tests verfassen und versenden die teilnehmenden Emcomm Stationen aus allen drei IARU-Regionen standardisierte Meldungen. Die Kette der Weiterleitung von Sprachmeldungen und die Abgabe von digitalen Meldungen endet in einer Emailadresse an der die einlangenen Nachrichten nach Laufzeit und Vollständigkeit ausgewertet werden.

Eine der wichtigsten Erkenntnisse der letzten Tests haben gezeigt, dass die Übermittlung von Emails über Kurzwelle über das Winlinknetzwerk die Weiterleitung und Aufnahme von Sprachnachrichten an Sicherheit, Vollständigkeit und Geschwindigkeit bei Weitem übertrifft!

Regionale Übungen:

In vielen Bundesländern werden sog. Katfielddays abgehalten. Dabei wird über eine Dauer von einigen Stunden bis zu einigen Tagen von Orten ohne Infrastruktur katfunkmässiger Betrieb abgewickelt. Die eingesetzte Ausrüstung wie Stromerzeuger, Solarpanele, speziell gefertigte Katfunkkoffer, einfache Drahtantennen, sowie Laptops und Software werden auf Einsatztauglichkeit getestet.

Dabei wurden schon einige Erkenntnisse gewonnen, die zu Verbesserungen oder Änderungen der eigenen oder fremden Ausrüstung oder Betriebsabwicklung geführt haben.

[Notfunk Checkliste](#)

Integrierte Übungen mit BOS:

Vereinzelt haben bereits regionale Katschutzbehörden wie z.B. die steiermärkische Landesregierung, die Bezirkshauptmannschaft Gmünd oder einige Gemeinden den Amateurfunkdienst bei sog. Stabsrahmenübungen in die Kommunikationsabläufe integriert. Das erhöht natürlich das Vertrauen in die Verlässlichkeit und in die Kompetenz der Funkamateure bei den Teilnehmern.

Seminare:

Seminare und Workshops vermitteln vertiefende Kenntnisse in Spezialbereichen. Beispielsweise wird die Theorie, der Aufbau und Betrieb von einfachen Drahtantennen in Katlagen erarbeitet.

Auch die im Katfunk eingesetzten Verfahren der Nachrichtenübermittlung über Pactor oder Packet Radio mit evt. Weiterleitung über das Winlinknetzwerk wird bei solchen Veranstaltungen den interessierten Katfunkern in Theorie und Praxis näher gebracht.

Präsentationen:

Die Veranstalter von Sicherheitstagen (österreichweit), Tag der offenen Türen (z.B. Bundesheer), Messen (z.B. Rettermesse Wels), Leistungsschauen (z.B. Rotes Kreuz) bieten dem Amateurfunkdienst eine Plattform, seine Möglichkeiten in der Krisentelekkommunikation einem breiteren Publikum zu präsentieren. Hier werden die Emcomm-Ausrüstungen in Betrieb genommen und die damit möglichen Varianten der Verbindungsaufnahmen demonstriert.

Ansprechpartner in den Landesverbänden

Grundsätzlich sind die Ansprechpartner in den Landesverbänden unter der Adresse 'notfunk.oex@oevsv.at' zu erreichen!

Das 'oex' steht für den jeweiligen LV, z.B. OE1

Notfunkrunde

jeden ersten Mittwoch im Monat 19:45 Uhr Lokalzeit auf 3.643 KHz (+/- QRM)

IARU und Notfunk in anderen Ländern

- Amateur Radio Emergency Communications International [\[25\]](#)
- IARU-Region 1 Emergency Communication [\[26\]](#)
- Hier findet man eine Aufstellung von Notfunkgruppen im Amateurfunk- und Nicht-Amateurfunkbereich in Europa [\[27\]](#) und weltweit [\[28\]](#).

Links

Amateurfunkstationen in Österreich [\[29\]](#)

Unwetterwarnungen für Österreich - Skywarn [\[30\]](#)

Unwetterwarnungen für Österreich - Unwetterzentrale [\[31\]](#)

Alarm-Pagernetz in Ost-Österreich [\[32\]](#)

Österreichisches Rotes Kreuz, LV Wien - Fernmeldedienst [\[33\]](#)

Österreichisches Rotes Kreuz, LV Salzburg - Katfunkübung 2011 [\[34\]](#)

ÖVSV, Landesverband Vorarlberg, Referat für Not- und Katastrophenfunk [\[35\]](#)

Österreichisches Rotes Kreuz, LV Vorarlberg - TV-Clip über die Kooperation zw. ÖRK und Amateurfunk im Katfunk [\[36\]](#)

Kontakt

Not- und Katfunkreferat im DV: Gregor Vehzely, OE1VGC oe1vgc@oevsv.at

Seiten in der Kategorie „Packet-Radio und I-Gate“

Folgende 19 Seiten sind in dieser Kategorie, von 19 insgesamt.

C

- [Convers](#)

D

- [D4C - Digital4Capitals](#)
- [DX-Cluster](#)

E

- [Email im digitalen Netz](#)

I

- [IGATE](#)

L

- [Links](#)
- [Linux und Amateur Packet Radio](#)
- [Linux und Schmalband Packet Radio mit Terminal](#)

M

- [Mailbox - BBS](#)

N

- [NF VOX PTT](#)

P

- [Packet Radio via HAMNET](#)
- [Packet Radio via Soundkarte](#)
- [Packet Radio via Soundkarte unter Linux](#)
- [Packet Radio via TNC](#)
- [PR via Internet](#)
- [PTT Watchdog](#)

Q

- [QTC-Net](#)

S

- [SAMNET](#)

T

- [TCE Tynycore Linux Projekt](#)

Kategorie:NOTFUNK: Unterschied zwischen den Versionen

Versionsgeschichte interaktiv durchsuchen

Visuell Wikitext

Version vom 30. Mai 2014, 00:55 Uhr (Quelle anzeigen)

OE7FTJ (Diskussion | Beiträge)
 (→IARU und Notfunk in anderen Ländern)
 ← Zum vorherigen Versionsunterschied

Version vom 30. Mai 2014, 00:58 Uhr (Quelle anzeigen)

OE7FTJ (Diskussion | Beiträge)
 (→IARU und Notfunk in anderen Ländern)
 Zum nächsten Versionsunterschied →

Zeile 301:

```
* IARU-Region 1 Emergency
Communication [http://www.iaru-r1.org
/index.php?
option=com_content&view=category&layout=blog&id=48&Itemid=99]
```

– * Hier findet man eine Aufstellung von Notfunkgruppen im Amateurfunk- und Nicht-Amateurfunkbereich in Europa [http://wiki.oevsv.at/**index.php?title=Datei:Emcom_Comparison_eng.pdf**] und weltweit [http://wiki.oevsv.at/images/f/fd/WW-Emcom_Comparison_eng.pdf].

```
== ""Links"" ==
```

Zeile 301:

```
* IARU-Region 1 Emergency
Communication [http://www.iaru-r1.org
/index.php?
option=com_content&view=category&layout=blog&id=48&Itemid=99]
```

+ * Hier findet man eine Aufstellung von Notfunkgruppen im Amateurfunk- und Nicht-Amateurfunkbereich in Europa [http://wiki.oevsv.at/**images/9/93/EU-Emcom_Comparison_eng.pdf**] und weltweit [http://wiki.oevsv.at/images/f/fd/WW-Emcom_Comparison_eng.pdf].

```
== ""Links"" ==
```

Version vom 30. Mai 2014, 00:58 Uhr

NOTFUNK-OE

AMATEUR RADIO EMERGENCY NETWORK AUSTRIA

English Summary

ARENA - The Amateur Radio Emergency Network Austria is a national voluntary service that is provided to the community by licensed radio amateurs. ARENA is part of the OEVSV and IARU - the national and international amateur radio associations. Our focus is to support the public in the event of crises when conventional communication systems fail. Many of our members are volunteers in organizations such as the Austrian Red Cross, Civil Defense, fire brigades, military and related institutions. Unique EmComm support is provided by use of the HF, VHF and UHF

frequency spectrums and many operating modes for voice and data communications. Besides usual point-to-point communications, we rely on repeaters, international networks such as Winlink [1], Echolink, APRS and HAMNET. For instance, one of the 5 mirror-redundant Winlink common message servers is located in Vienna. To increase the skill level of our members in being first responders, exercise and training is done regularly, and ongoing contact with government and non-government organizations is also maintained.



Inhaltsverzeichnis

1	Allgemeines	95
2	Kompetenz der Funkamateure	96
3	Richtlinien	96
3.1	Aufnehmen und Weiterleiten einer Notfallmeldung	96
3.2	ARENA Message Handling Prozeduren	97
4	Alarm- und Warnsignale, Notruf	100
5	Frequenzen	100
6	Betriebsarten	100
7	Notfunk Netze	101
7.1	Formen von Notfunknetzen	101
7.2	Notfunknetztypen	101
7.3	Betriebsabläufe und -technik in Notfunknetzen	102
7.4	Anmelden im Notfunknetz (Check-In)	102
7.5	Das Durchgeben von Meldungen	103
7.6	Abmelden vom Notfunknetz (Check-Out)	103
8	Globale Netzwerke	103
8.1	Winlink	103
8.2	Echolink	104
8.3	APRS	104

8.4 Packet Radio und PacLink	104
8.5 HAMNET	105
9 Partnerorganisationen	105
10 Übungen, Seminare, Weiterbildung, Schulungen usw.	105
11 Ansprechpartner in den Landesverbänden	108
12 Notfunkrunde	108
13 IARU und Notfunk in anderen Ländern	108
14 Links	108
15 Kontakt	108

Allgemeines

Katastrophenfunkverkehr

Katastrophenfunkverkehr ist die Übermittlung von Nachrichten, die den nationalen oder internationalen Hilfeleistungsverkehr betreffen, zwischen Funkstellen innerhalb eines Katastrophengebietes sowie zwischen einer Funkstelle im Katastrophengebiet und Hilfe leistenden Organisationen.

Notfunkverkehr

Notfunkverkehr ist die Übermittlung von Nachrichten zwischen einer Funkstelle, die selbst in Not ist oder an einem Notfall beteiligt oder Zeuge des Notfalles ist, und einer oder mehreren Hilfe leistenden Funkstellen.

Unsere Aufgaben als Funkamateure

Funkamateure unterstützen Hilfsorganisationen und andere Behörden und Organisationen mit Sicherheitsaufgaben, oder leiten empfangene Notrufe an diese weiter.

Von jeher haben Funkamateure weltweit ihre Gerätschaften und ihr Wissen für Hilfeleistungen zur Verfügung gestellt. Für Notrufe, bei Naturkatastrophen, in Entwicklungsländern, bei Kriegen, dringend benötigten Medikamenten, Seenotfällen, etc. Egal bei welcher Krisenlage, Funkamateure sind bei einem Ausfall der kommerziellen Telekommunikationsnetze weltweit oft die ersten, die wieder Kontakt zur Außenwelt herstellen können.

Funkamateure als Kommunikationsspezialisten

Um z.B. eine interkontinentale Funkverbindung auf Kurzwelle aufzubauen reichen neben den nötigen Kenntnissen über die Ausbreitungsbedingungen, einige Meter Draht als Antenne notfalls zwischen Trümmern und Bäumen gespannt, eine (Auto-) Batterie/ Solarzelle, und ein (selbstgebautes) Funkgerät mit rund 1-5 Watt Sendeleistung und eine Morsetaste bzw. Mikrofon aus. Bei über zwei Millionen Funkamateuren weltweit, die dank der Zeitverschiebung rund um die Uhr aktiv sind, erreicht man immer jemanden.

Hochwasser, Erdbeben, Stürme, Großfeuer und andere schwere Katastrophen zerstören und beschädigen fast immer Telekommunikationseinrichtungen. Dabei ist es irrelevant, ob die Technik neu oder alt ist. Ohne die entsprechende Infrastruktur und ohne Strom- und Telefonleitungen funktioniert sie nicht mehr. Besonders hier zeigt sich die Stärke des Amateurfunks. Funkamateure betreiben ihre Station unabhängig von einer Infrastruktur. Sie verfügen regional und länderübergreifend über zahlreiche Kontakte und leisten damit eine der wichtigsten Beiträge bei der Unterstützung von Behörden und Hilfsorganisationen in der Notfallkommunikation.

Ein großer Vorteil des Amateurfunkdienstes sind hierbei weltweit zugewiesene Frequenzbereiche. Somit ist eine unkomplizierte grenzüberschreitende Kommunikation jederzeit möglich, während es bei der Zusammenarbeit verschiedener Hilfskräfte wie z.B. BOS, Bundesheer, örtliche Energieversorger, etc. schon bei regionalen/ nationalen Großschadenslagen immer wieder an den unterschiedlichen Funkdiensten und Frequenzen scheitert. Ein weiterer Vorteil besteht darin, dass der Funkamateur seine Geräte bestens kennt, da er durch den laufenden Betrieb praktisch immer am Üben ist.

Erinnern Sie sich noch?

- 12. Jänner 2010 - Erdbebenkatastrophe in Haiti
- April 2009 - Erdbebenkatastrophe in l'Aquila, Italien
- 1. Jänner 2005 - [Tsunami in Südostasien](#)
- 23. August 2005 - [Überschwemmung in Bezau](#)
- 23. Februar 1999 - [Lawinenunglück in Galtür](#)
- Weitere Notfunkaktionen der Funkamateure [\[2\]](#)

BH-Einsatz

Kompetenz der Funkamateure

Diese ist von der Internationalen Fernmeldeunion (ITU) in zwei Bereichen festgelegt:

- Alarmierung - Empfangen und Verteilen von Alarmmeldungen
- Entlastung bzw. Unterstützung von Einsatzorganisationen (bei der Organisation von Hilfe in Gebieten, in denen andere [Telekom] Dienste noch nicht verfügbar sind).

Siehe ITU-EmComm: [\[3\]](#)

Richtlinien

Aufnehmen und Weiterleiten einer Notfallmeldung

- **Wer?** - Name und Standort des Melders
- **Wo?** - Orts des Notfalls
- **Was?** - Was ist passiert, was ist zu tun, welche Hilfe wird angefordert und ist erforderlich?
- **Wieviele?** - Verletzte, Betroffene, etc.
- **Welche?** - Art der vermutlichen Verletzung, Erkrankung und eingetretene Schäden
- ***Die Notrufzentrale, die Funkleitstation oder die den Notruf aufnehmende Station beendet die Verbindung erst dann, wenn sie alle Informationen bekommen hat, die für eine Hilfeleistung erforderlich sind.***

Notfallkarte [\[4\]](#)

ARENA Message Handling Prozeduren

ARENA Message Handling Prozeduren



A.R.E.N.A.

Amateur Radio Emergency Network Austria



MESSAGE HANDLING

Methoden der Nachrichtenabwicklung

Gert Kmet, OE3ZK

E-Mail: oe3zk@oevsv.at

10.02.2014

Version 1.0

1



NR <input type="text"/>	ROUTINE	<input type="checkbox"/>	STATION OF ORIGIN	CHECK	PLACE OF ORIGIN	FILING TIME	FILING DATE
	PRIORITY						
	EMERGENCY						

TO:	TEL:	EMAIL:
ADDRESS:		CITY:
MESSAGE TEXT:		

FROM :

FOR RADIO OPERATOR USE ONLY:

RECEIVED FROM	DATE	TIME
---------------	------	------

SENT TO	DATE	TIME
---------	------	------

Alarm- und Warnsignale, Notruf



DER NOTRUF [5]

Frequenzen

Für die weltweite 'Kompatibilität' wurden von der IARU-Konferenz Frequenzen beschlossen, die von allen Regionen benutzt werden können. Sprechfunkbetrieb findet auf der Kurzwelle nicht auf einer Frequenz (Kanal) statt, sondern rund um die 'Center of Activity'-Frequenzen (CoA). Im Regelfall bewegt man sich +/-5kHz um CoA - je nach Belegung und/oder Störungen.

Selbstverständlich kann jede passende Frequenz im Bedarfsfall zur Katfunkfrequenz ernannt werden.

Auflistung der Notfunkfrequenzen > [Notfunk Frequenzen](#)

Betriebsarten

Im Katfunk kommt in der ersten Phase einer Katlage die Verbindungsaufnahme meist per **Sprache** zu stande. In weiterer Folge ist die Übermittlung von schriftlichen und bildlichen Informationen per **Email** via Kurzwelle/Ultrakurzwelle[6] ein essentieller Teil einer sicheren und stabilen Krisentelekkommunikation.

Andere Betriebsarten spielen nur am Rande oder bei besonderen Lagen eine Rolle: In den Betriebsarten **CW**[7] und **PSK31**[8] sind bei Bedarf mit Minimizequipment und geringen Sendeleistungen weltweite Verbindungen möglich. Leider fehlt hier die Möglichkeit der fehlerfreien Informationsübertragung. **SSTV** oder **ATV** [9] zur Bildübertragung wird immer mehr ein wichtiges Element in der Führungsunterstützung für Einsatzleitungen, die durch den Amateurfunkdienst unterstützt werden.

Notfunk Netze

Der Zweck jedes Notfunknetzes ist es, geordnete Kommunikation innerhalb einer Gruppe von Funkstationen zu ermöglichen. Ein Notfunknetz dient einerseits Behörden und Organisationen (BOS), andererseits der breiten Öffentlichkeit bei Ausfall von Telekommunikationseinrichtungen. Ein Notfunknetz kann - abhängig von der Anzahl der Teilnehmer und vom Volumen der Meldungen - formell oder informell betrieben werden.

Formen von Notfunknetzen

Geleitete Netze: In einem geleiteten Netz gibt es stets eine Leitfunkstelle (NCS = Network Control Station), sie organisiert und steuert alle Aktivitäten. Möchte eine Station eine Meldung an eine andere Station im Netz senden, so muss sie dafür um Erlaubnis bei der Leitfunkstelle ansuchen. Dies hat den Sinn, Meldungen mit besonderer Wichtigkeit Vorrang zu geben und den Funkverkehr ordnungsgemäß abzuwickeln. Geleitete Netze sind dann als optimal zu betrachten, wenn eine große Anzahl von Funkstationen mitwirkt.

Offene Netze: In einem offenen Netz ist eine Leitstation (NCS) optional. Stationen können sich gegenseitig direkt anrufen. Wenn eine Leitfunkstelle überhaupt verwendet wird, übt sie in der Regel nur minimale Kontrolle über das Netz aus. Die Leitfunkstelle kann kurz Eingreifen, um Probleme zu lösen, z.B. wenn sich das Meldungsvolumen erhöht, oder um den Betrieb reibungslos zu halten. Offene Netze werden verwendet, wenn nur einige wenige Stationen mitwirken und das Verkehrsaufkommen gering ist.

Eine Leitfunkstelle sollte im Idealfall direkt an einer Verknüpfungsstelle der Nachrichtenströme situiert sein, oder eine direkte Verbindung zur Weiterleitung von relevanten Meldungen haben.

Notfunknetztypen

Notfunknetze können unterschiedlichen Zwecken dienen und ein Notfall kann eine oder mehrere Arten dieser Netze erfordern. Während eines beschränkten Einsatzes können alle Funktionen schon in einem Netz zusammengefasst werden.

- Ein **Verkehrsnetz** wickelt strukturierte schriftliche Nachrichten in einem bestimmten Format ab (Meldeformulare, z.B. IARU)
- Ein **Ressource oder Logistik Netz** kann erforderlich sein, um Einsatzmittel und Freiwillige zu akquirieren. Es ist in der Regel ein geleitetes Netz. Ressourcen-Netze akzeptieren Check-Ins von Freiwilligen, die u.U. an eine entsprechende Station weitergeleitet oder ersucht werden, einen bestimmten Einsatzort anzusteuern. Es könnte auch dazu verwendet werden, benötigte Einsatzmittel zu organisieren, z.B. Equipment, Lebensmittel, Wasser und andere Vorräte für freiwillige Helfer.

- Ein **Informationsnetz** ist in der Regel ein offenes Netz, das dazu verwendet wird, um Informationen – z.B. über eine sich entwickelnde Situation - während eines Notfalls zu sammeln oder auszutauschen, ohne dabei die Frequenz übermäßig zu belasten. Mitwirkende Stationen senden laufend kurze, aktualisierte Informationen, offizielle Mitteilungen von Behörden bzw. (Hilfs-) Organisationen, oder amtliche Bekanntmachungen aus anderen Medien.

Ein gutes Beispiel ist ein Allwetternetz (SKYWARN), z.B. während der Entwicklung von Unwettern, Stürmen oder Überflutungen etc.

Betriebsabläufe und -technik in Notfunknetzen

Oberstes Gebot im Betriebsablauf eines Notfunknetzes ist die Einhaltung der Funkdisziplin!

Die wesentlichen Punkte sind:

- Zuhören und Verstehen bedeutet mehr als 50% der Kommunikation
- Aufmerksames Zuhören bedeutet aber auch, unnötige Aussendungen zu vermeiden.
- Den Anweisungen der Leitstation Folge leisten
- Auf eine optimale Qualität der Aussendung achten (gute Signalstärke und Modulation)
- Deutliches, langsames, verständliches Sprechen in normaler Lautstärke im richtigen Abstand zum Mikrofon
- Umschaltpausen bei der Mikrofonübergabe für mögliche BREAK INs einhalten
- Nach Möglichkeit Kopfhörer verwenden
- Hintergrundgeräusche vermeiden oder reduzieren
- Das internationale ITU bzw. NATO Buchstabieralphabet verwenden
- Andere Buchstabierformen oder Kombinationen derselben unbedingt vermeiden

Anmelden im Notfunknetz (Check-In)

Es gibt zwei Gründe, sich in einem Notfunknetz anzumelden:

- 1- Wenn man dem Netz beiträgt.
- 2- Wenn Mitteilungen, Fragen oder Informationen zu übermitteln sind.

Ist man selbst Teil einer Organisation so hält man sich am besten an deren Anweisungen. Üblicherweise wird in einem geleiteten Netz die Leitstation (NCS) um Anmeldungen (Check-Ins) ersuchen, so wird sie beispielsweise gezielt nach speziellen Meldungen, Informationen oder Notfunkverkehr fragen. Nun ist es wichtig, sich diszipliniert und „zum richtigen Zeitpunkt“ zu

melden. Wenn allerdings nach aufmerksamem Zuhören keine Aktivität im Netz zu bemerken ist, besteht die Möglichkeit, sich in folgender Form kurz zu melden: „Leitstelle (oder Rufzeichen) OExXXX mit einer Meldung (für...)“ Wenn es die Dringlichkeit der Situation erfordert, kann man natürlich sofort mit einem „BREAK“ in das Notfunknetz einchecken. Dabei sollte man jedoch eine Sprech- oder Umschaltpause abwarten. Beispiel: „BREAK, OExXXX“ - die Leitstelle antwortet nun „OExXXX kommen“ und der Anrufer reagiert z.B. mit „OExXXX mit einem Situationsbericht“ ...

Das Durchgeben von Meldungen

Beim Durchgeben von Meldungen ist zu unterscheiden, ob diese formlos an die Allgemeinheit gerichtet sind oder ob die Meldung an eine bestimmte Stelle oder Person adressiert ist. Ist die Meldung kurzen und einfachen Inhaltes kann sie unter Einhaltung der IARU Richtlinien (IARU - Internationale Notfunkprozedur, Meldungsformular) im Sprechfunk übermittelt werden. Handelt es sich um einen komplexen Inhalt, z.B. Anforderung von Equipment, Lebensmitteln, Wasser oder Medikamenten, soll nun nach Möglichkeit eine fehlergesicherte Betriebsart eingesetzt werden, z. B. File-Transfer oder E-Mail via Pactor, Packet, Winmor bzw. IP gesichert im Winlink, HAMNET und Internet. Dabei ist spezielles Know-How und besondere Übung notwendig.

Abmelden vom Notfunknetz (Check-Out)

Für die Leitfunkstelle ist es wichtig zu wissen, wenn eine Station das Notfunknetz verlässt, auch wenn deren Abwesenheit nur einige Minuten dauert. Wenn die Leitfunkstelle davon ausgeht, dass sich eine Gegenstelle immer noch im Netz befindet, könnte sie sich über die unerklärliche Abwesenheit besorgt zeigen und Maßnahmen zur Aufklärung der Absenz ergreifen. Es gibt 3 Gründe um sich von einem Notfunknetz abzumelden:

- Der Einsatzort der Notfunkstelle wird aufgelassen.
- Der Operator braucht eine Pause und es gibt keinen Ersatzoperator
- Der Einsatzort wird einer anderen Notfunkstelle übergeben

Ausnahmen:

Wenn eine Behörde verfügt, den Funkbetrieb sofort einzustellen (z.B. wegen Verursachen von Störungen), muss der Sendebetrieb ohne weitere Aktivität sofort eingestellt werden.

Globale Netzwerke

Winlink

Winlink 2000 (WL2K) [10] ist ein weltweites „Email via Funk“ System welches ausschließlich von lizenzierten Funkamateuren auf nicht kommerzieller Basis betrieben wird. Das Winlink-System liefert wertvolle Dienste für die Not- und Krisenkommunikation, nämlich überall dort wo es keinen Internet Zugang (mehr) gibt. Mit Hilfe moderner Computer- und Netzwerktechnik und unter strikter Beachtung der Internet RFC-Empfehlungen ist das Winlink Development Team (WDT) um eine ständige Verbesserung für lokale, regionale und internationale Anwendungen bemüht. Um das WL2K System zu verwenden, müssen Sie eine Amateur-Funklizenz besitzen. Die Nutzung des Systems und aller Software ist kostenlos. [11] WL2K ist ein Non-Profit-Projekt der Amateur Radio Safety Foundation, Inc. [12]

WL2K Zugänge in OE:

Betriebsart **Pactor** OE3XEC, OE5XIR, OE6XPD und OE9XRK (in Pactor 1 - 4 erreichbar) [13]. OE4XBU im Burgenland bedient Frequenzen die für Langstreckenverbindungen geeignet sind und aus Österreich keine Verbindungen zulassen. In der Betriebsart Packet Radio (AX.25) sind OE3XEC-10 und OE3XAR-10 [14] erreichbar.

Die Betriebsart **Winmor** erfreut sich auch in EU steigender Beliebtheit. Die gegenüber Pactor kostengünstigere Betriebsart (eine Soundkarte, wie bei PSK31 oder RTTY eingesetzt, genügt) ermöglicht Funkamateuren ohne PTC den Zugang zum WL2k-Netzwerk und immer mehr Gateways in Europa nehmen ihren Betrieb auf. In Österreich ist OE5XIR-5 in Wels (Dial 3604 kHz USB) erfolgreich im 24/7 Betrieb. Mit **Pactor** und **Winmor** sind auch User-zu-User Verbindungen (Peer-to-Peer) - speziell in Katlagen, wenn keine Email-Vermittlungen über Internet möglich sind - möglich. Als Client Software kann für Winmor derzeit nur **RMS Express** [15] eingesetzt werden.

Zeitweise sind noch bemannte Stationen QRV, die ein Gateway zum WL2K-Netzwerk in **RobustPacketRadio (RPR)** zur Verfügung stellen. Zur Zeit sind das Versuche, wobei kein 24/7 Betrieb gewährleistet werden kann. Bei Erfolg, könnte die eine oder andere Station als unbemannte Station dauerhaft onair gehen.

Echolink

Seit Inkrafttreten der neuen Amateurfunkverordnung ist es gestattet, Amateurfunkgeräte mit dem Internet zu verbinden.

EchoLink ist ein Internetprogramm, mithilfe dessen sich lizenzierte Funkamateure der ganzen Welt mittels Computer über das Internet miteinander unterhalten können. Wie oben erwähnt, können nun auch Amateurfunkgeräte mit EchoLink verbunden werden. Jeder EchoLink-Station wird beim erstmaligen Einloggen eine sogenannte (nur einmalig vergebene) Node-Nummer zugewiesen (meistens vier- bis sechsstellig). Mittels DTMF-Tönen sind diese Stationen dann bei Betrieb über Funk durch Eingabe der Node-Nummer oder des Rufzeichens erreichbar. Weitere Informationen [16] und [17]

APRS

Im Amateurfunk wird APRS (Automatic Packet Reporting System) dazu verwendet, um Informationen und Meßdaten, egal welcher Art, weltweit zu übertragen. Die Verbreitung (Digipeating) der APRS-Daten erfolgt auf der europaweit einheitlichen Frequenz 144.800 MHz im 2m-Amateurfunkband mit 1200 Baud. [18]

Packet Radio und PacLink

Ähnlich wie Winlink auf Kurzwelle existiert auch auf UKW eine Möglichkeit zur Datenübertragung bzw. zum Mailing mittels **Packet Radio**. Das für Email notwendige Interface (Programm) nennt sich **PacLink**.

HAMNET

Das **HAMNET**, ein TCPIP basiertes Datennetzwerk, welches überwiegend im GHz Bereich betrieben wird, bietet eine hervorragende Möglichkeit im Notfall mittels bestehender IT Infrastruktur zu kommunizieren. An vielen Relaisstationen bereits notstromversorgt hat HAMNET seine Eignung 2011 bei einer Notfunkübung des Roten Kreuzes gezeigt.

Partnerorganisationen

Unter Partnerorganisationen sind jene zu verstehen, die entweder die Unterstützung des Amateurfunkdienstes in Anspruch nehmen und/oder selber Funkamateure mit entsprechenden Funktionen beschäftigen.

Beim **Österreichischen Roten Kreuz**[19] sind in allen Bundesländern Telekomeinheiten mit lizenzierten Funkamateuren integriert, die im Katfall auch auf den Amateurfunkdienst zur flächigen Unterstützung und Ergänzung zurückgreifen können. Damit ist bei Bedarf die Kommunikation mit organisationsfremden Funkamateuren im In- und Ausland sichergestellt. Primär werden jedoch Einrichtungen und Frequenzen des Betriebsfunkdienstes für die Katastrophenkommunikation verwendet.

Das Österreichische Rote Kreuz betreibt auch eigene Winlink-Gateways auf den zugewiesenen KW-Frequenzen der Staatsfunkstellen ohne direkte Verknüpfung zum Amateurfunkdienst.

Die **Landeswarnzentralen (LWZ)** der Landesregierungen (z.B. Tirol[20]) bzw. in der **Katastrophenleitzentrale** der Gemeinde Wien (KLZ) sind im Katfall für die Krisentelekkommunikation innerhalb des jeweiligen Bundeslandes und mit der Bundeswarnzentrale (BWZ[21]) beim BMI zuständig. Auch in den LWZ's und der KLZ wird Schritt für Schritt - oder ist bereits - der Amateurfunkdienst als unterstützendes Führungsmittel integriert.

Das **österreichische Bundesheer** hat schon seit vielen Jahren eine eigene Amateurfunkgruppierung AMRS[22] die aus Heeresangehörigen mit Amateurfunklizenz besteht und ebenfalls im Katfall über den Amateurfunkdienst auf die große Anzahl externer Funkamateure weltweit zugreifen kann!

Allen Partnerorganisationen wurden durch die oberste Fernmeldebehörde (OFMB[23]) Rufzeichen (z.B. OEH, OEK, OEY) als sog. Staatsfunkstellen zugewiesen. Diese Staatsfunkstellen betreiben abseits des Amateurfunkdienstes feste und verlegbare Kurzwellenstationen auf eigenen Frequenzen innerhalb Österreichs.

Die primäre Aufgabe der Staatsfunkstellen ist die Telekomunterstützung des jeweiligen Einsatzstabes - auch auf Kurzwelle. Im Krisenfall sind diese Funkstellen befugt auf den Kurzwellenbändern 30, 40 und 80m innerhalb Österreichs bei Bedarf Funkbetrieb direkt mit Funkamateuren abzuwickeln. Internationaler Betrieb erfolgt als Amateurfunkstation mit dem jeweils zugewiesenen Amateurfunkrufzeichen auf den üblichen Amateurfunkfrequenzen.

Übungen, Seminare, Weiterbildung, Schulungen usw.

Funkamateure sind durch die regelmäßige Ausübung ihres Hobbys in der Bedienung ihrer Ausrüstung bestens geschult. Jedoch erfordert die Abwicklung von Not- und Katfunkbetrieb spezielle Kenntnisse über Abläufe, über die Organisation der BOS [24] und deren Notwendigkeiten, sowie auch den Umgang mit Meldungen. Auch der Betrieb der eigenen Ausrüstung weicht oftmals vom Üblichen ab.



Daher ist die Schulung und Weiterbildung der an der Katastrophentelekommunikation beteiligten Funkamateure ein wichtiger Punkt. Einerseits wird das theoretische Rüstzeug in Seminaren und Workshops vermittelt und andererseits werden diese Kenntnisse in praktischen Übungen erprobt und verbessert.

AOEC:

Eine - zumindest in Europa - einzigartige Besonderheit stellt der AOEC (**All_OE_C**ontest) jeweils am 1. Mai jeden Jahres dar. Dabei ist es den Funkamateuren und den OP's der Staatsfunkstellen erlaubt, miteinander auf Amateurfunkfrequenzen Verbindungen aufzunehmen. Diese Katfunkübung - die zwar als Contest ausgeschrieben ist - soll den 'nicht_lizensierten' OP's der Staatsfunkstellen die Möglichkeit geben, sich mit den Eigenheiten des Amateurfunkbetriebes vertraut zu machen. Umgekehrt natürlich ebenso!

Mittlerweile sind bei diesen Organisationen ebenfalls zahlreiche Funkamateure im Einsatz, die den Betrieb abwickeln und dann auch für allfällige Realeinsätze zur Verfügung stehen.

Vergleichbar mit dem AOEC ist der sog. 'X-Test' - ein Crossbandtest in den USA, bei dem die Funkamateure auf Amateurfunkfrequenzen senden und auf kommerziellen Frequenzen der Partner hören. Die Partner (z.B. MARS) senden auf deren zugewiesenen Frequenzen und hören auf Amateurfunkfrequenzen. Somit entstehen Crossbandverbindungen, bei denen jeder Beteiligte Sendebetrieb nur entsprechend seiner Lizenz durchführt.

GSET:

GSET heisst '**G**lobal **S**imulated **E**mcomm **T**est' und bedeutet soviel wie globaler simulierter Katfunktest. Im Rahmen dieses von Greg Mossup, G0DUB ins Leben gerufenen Tests verfassen und versenden die teilnehmenden Emcomm Stationen aus allen drei IARU-Regionen standardisierte Meldungen. Die Kette der Weiterleitung von Sprachmeldungen und die Abgabe von digitalen Meldungen endet in einer Emailadresse an der die einlangenen Nachrichten nach Laufzeit und Vollständigkeit ausgewertet werden.

Eine der wichtigsten Erkenntnisse der letzten Tests haben gezeigt, dass die Übermittlung von Emails über Kurzwelle über das Winlinknetzwerk die Weiterleitung und Aufnahme von Sprachnachrichten an Sicherheit, Vollständigkeit und Geschwindigkeit bei Weitem übertrifft!

Regionale Übungen:

In vielen Bundesländern werden sog. Katfielddays abgehalten. Dabei wird über eine Dauer von einigen Stunden bis zu einigen Tagen von Orten ohne Infrastruktur katfunkmässiger Betrieb abgewickelt. Die eingesetzte Ausrüstung wie Stromerzeuger, Solarpanele, speziell gefertigte Katfunkkoffer, einfache Drahtantennen, sowie Laptops und Software werden auf Einsatztauglichkeit getestet.

Dabei wurden schon einige Erkenntnisse gewonnen, die zu Verbesserungen oder Änderungen der eigenen oder fremden Ausrüstung oder Betriebsabwicklung geführt haben.

[Notfunk Checkliste](#)

Integrierte Übungen mit BOS:

Vereinzelt haben bereits regionale Katschutzbehörden wie z.B. die steiermärkische Landesregierung, die Bezirkshauptmannschaft Gmünd oder einige Gemeinden den Amateurfunkdienst bei sog. Stabsrahmenübungen in die Kommunikationsabläufe integriert. Das erhöht natürlich das Vertrauen in die Verlässlichkeit und in die Kompetenz der Funkamateure bei den Teilnehmern.

Seminare:

Seminare und Workshops vermitteln vertiefende Kenntnisse in Spezialbereichen. Beispielsweise wird die Theorie, der Aufbau und Betrieb von einfachen Drahtantennen in Katlagen erarbeitet.

Auch die im Katfunk eingesetzten Verfahren der Nachrichtenübermittlung über Pactor oder Packet Radio mit evt. Weiterleitung über das Winlinknetzwerk wird bei solchen Veranstaltungen den interessierten Katfunkern in Theorie und Praxis näher gebracht.

Präsentationen:

Die Veranstalter von Sicherheitstagen (österreichweit), Tag der offenen Türen (z.B. Bundesheer), Messen (z.B. Rettermesse Wels), Leistungsschauen (z.B. Rotes Kreuz) bieten dem Amateurfunkdienst eine Plattform, seine Möglichkeiten in der Krisentelekkommunikation einem breiteren Publikum zu präsentieren. Hier werden die Emcomm-Ausrüstungen in Betrieb genommen und die damit möglichen Varianten der Verbindungsaufnahmen demonstriert.

Ansprechpartner in den Landesverbänden

Grundsätzlich sind die Ansprechpartner in den Landesverbänden unter der Adresse 'notfunk.oex@oevsv.at' zu erreichen!

Das 'oex' steht für den jeweiligen LV, z.B. OE1

Notfunkrunde

jeden ersten Mittwoch im Monat 19:45 Uhr Lokalzeit auf 3.643 KHz (+/- QRM)

IARU und Notfunk in anderen Ländern

- Amateur Radio Emergency Communications International [\[25\]](#)
- IARU-Region 1 Emergency Communication [\[26\]](#)
- Hier findet man eine Aufstellung von Notfunkgruppen im Amateurfunk- und Nicht-Amateurfunkbereich in Europa [\[27\]](#) und weltweit [\[28\]](#).

Links

Amateurfunkstationen in Österreich [\[29\]](#)

Unwetterwarnungen für Österreich - Skywarn [\[30\]](#)

Unwetterwarnungen für Österreich - Unwetterzentrale [\[31\]](#)

Alarm-Pagernetz in Ost-Österreich [\[32\]](#)

Österreichisches Rotes Kreuz, LV Wien - Fernmeldedienst [\[33\]](#)

Österreichisches Rotes Kreuz, LV Salzburg - Katfunkübung 2011 [\[34\]](#)

ÖVSV, Landesverband Vorarlberg, Referat für Not- und Katastrophenfunk [\[35\]](#)

Österreichisches Rotes Kreuz, LV Vorarlberg - TV-Clip über die Kooperation zw. ÖRK und Amateurfunk im Katfunk [\[36\]](#)

Kontakt

Not- und Katfunkreferat im DV: Gregor Vehzely, OE1VGC oe1vgc@oevsv.at

Kategorie:NOTFUNK: Unterschied zwischen den Versionen

Versionsgeschichte interaktiv durchsuchen

VisuellWikitext

Version vom 30. Mai 2014, 00:55 Uhr (Quelle anzeigen)

OE7FTJ (Diskussion | Beiträge)
 (→IARU und Notfunk in anderen Ländern)
 ← Zum vorherigen Versionsunterschied

Version vom 30. Mai 2014, 00:58 Uhr (Quelle anzeigen)

OE7FTJ (Diskussion | Beiträge)
 (→IARU und Notfunk in anderen Ländern)
 Zum nächsten Versionsunterschied →

Zeile 301:

```
* IARU-Region 1 Emergency
Communication [http://www.iaru-r1.org
/index.php?
option=com_content&view=category&layo
ut=blog&id=48&Itemid=99]
```

– * Hier findet man eine Aufstellung von Notfunkgruppen im Amateurfunk- und Nicht-Amateurfunkbereich in Europa [http://wiki.oevsv.at/index.php?title=Datei:Emcom_Comparison_eng.pdf] und weltweit [http://wiki.oevsv.at/images/f/fd/WW-Emcom_Comparison_eng.pdf].

```
== ""Links"" ==
```

Zeile 301:

```
* IARU-Region 1 Emergency
Communication [http://www.iaru-r1.org
/index.php?
option=com_content&view=category&layo
ut=blog&id=48&Itemid=99]
```

+ * Hier findet man eine Aufstellung von Notfunkgruppen im Amateurfunk- und Nicht-Amateurfunkbereich in Europa [http://wiki.oevsv.at/images/9/93/EU-Emcom_Comparison_eng.pdf] und weltweit [http://wiki.oevsv.at/images/f/fd/WW-Emcom_Comparison_eng.pdf].

```
== ""Links"" ==
```

Version vom 30. Mai 2014, 00:58 Uhr

NOTFUNK-OE

AMATEUR RADIO EMERGENCY NETWORK AUSTRIA

English Summary

ARENA - The Amateur Radio Emergency Network Austria is a national voluntary service that is provided to the community by licensed radio amateurs. ARENA is part of the OEVSV and IARU - the national and international amateur radio associations. Our focus is to support the public in the event of crises when conventional communication systems fail. Many of our members are volunteers in organizations such as the Austrian Red Cross, Civil Defense, fire brigades, military and related institutions. Unique EmComm support is provided by use of the HF, VHF and UHF

frequency spectrums and many operating modes for voice and data communications. Besides usual point-to-point communications, we rely on repeaters, international networks such as Winlink [1], Echolink, APRS and HAMNET. For instance, one of the 5 mirror-redundant Winlink common message servers is located in Vienna. To increase the skill level of our members in being first responders, exercise and training is done regularly, and ongoing contact with government and non-government organizations is also maintained.



Inhaltsverzeichnis

1	Allgemeines	112
2	Kompetenz der Funkamateure	113
3	Richtlinien	113
3.1	Aufnehmen und Weiterleiten einer Notfallmeldung	113
3.2	ARENA Message Handling Prozeduren	114
4	Alarm- und Warnsignale, Notruf	117
5	Frequenzen	117
6	Betriebsarten	117
7	Notfunk Netze	118
7.1	Formen von Notfunknetzen	118
7.2	Notfunknetztypen	118
7.3	Betriebsabläufe und -technik in Notfunknetzen	119
7.4	Anmelden im Notfunknetz (Check-In)	119
7.5	Das Durchgeben von Meldungen	120
7.6	Abmelden vom Notfunknetz (Check-Out)	120
8	Globale Netzwerke	120
8.1	Winlink	120
8.2	Echolink	121
8.3	APRS	121

8.4 Packet Radio und PacLink	121
8.5 HAMNET	122
9 Partnerorganisationen	122
10 Übungen, Seminare, Weiterbildung, Schulungen usw.	122
11 Ansprechpartner in den Landesverbänden	125
12 Notfunkrunde	125
13 IARU und Notfunk in anderen Ländern	125
14 Links	125
15 Kontakt	125

Allgemeines

Katastrophenfunkverkehr

Katastrophenfunkverkehr ist die Übermittlung von Nachrichten, die den nationalen oder internationalen Hilfeleistungsverkehr betreffen, zwischen Funkstellen innerhalb eines Katastrophengebietes sowie zwischen einer Funkstelle im Katastrophengebiet und Hilfe leistenden Organisationen.

Notfunkverkehr

Notfunkverkehr ist die Übermittlung von Nachrichten zwischen einer Funkstelle, die selbst in Not ist oder an einem Notfall beteiligt oder Zeuge des Notfalles ist, und einer oder mehreren Hilfe leistenden Funkstellen.

Unsere Aufgaben als Funkamateure

Funkamateure unterstützen Hilfsorganisationen und andere Behörden und Organisationen mit Sicherheitsaufgaben, oder leiten empfangene Notrufe an diese weiter.

Von jeher haben Funkamateure weltweit ihre Gerätschaften und ihr Wissen für Hilfeleistungen zur Verfügung gestellt. Für Notrufe, bei Naturkatastrophen, in Entwicklungsländern, bei Kriegen, dringend benötigten Medikamenten, Seenotfällen, etc. Egal bei welcher Krisenlage, Funkamateure sind bei einem Ausfall der kommerziellen Telekommunikationsnetze weltweit oft die ersten, die wieder Kontakt zur Außenwelt herstellen können.

Funkamateure als Kommunikationsspezialisten

Um z.B. eine interkontinentale Funkverbindung auf Kurzwelle aufzubauen reichen neben den nötigen Kenntnissen über die Ausbreitungsbedingungen, einige Meter Draht als Antenne notfalls zwischen Trümmern und Bäumen gespannt, eine (Auto-) Batterie/ Solarzelle, und ein (selbstgebautes) Funkgerät mit rund 1-5 Watt Sendeleistung und eine Morsetaste bzw. Mikrofon aus. Bei über zwei Millionen Funkamateuren weltweit, die dank der Zeitverschiebung rund um die Uhr aktiv sind, erreicht man immer jemanden.

Hochwasser, Erdbeben, Stürme, Großfeuer und andere schwere Katastrophen zerstören und beschädigen fast immer Telekommunikationseinrichtungen. Dabei ist es irrelevant, ob die Technik neu oder alt ist. Ohne die entsprechende Infrastruktur und ohne Strom- und Telefonleitungen funktioniert sie nicht mehr. Besonders hier zeigt sich die Stärke des Amateurfunks. Funkamateure betreiben ihre Station unabhängig von einer Infrastruktur. Sie verfügen regional und länderübergreifend über zahlreiche Kontakte und leisten damit eine der wichtigsten Beiträge bei der Unterstützung von Behörden und Hilfsorganisationen in der Notfallkommunikation.

Ein großer Vorteil des Amateurfunkdienstes sind hierbei weltweit zugewiesene Frequenzbereiche. Somit ist eine unkomplizierte grenzüberschreitende Kommunikation jederzeit möglich, während es bei der Zusammenarbeit verschiedener Hilfskräfte wie z.B. BOS, Bundesheer, örtliche Energieversorger, etc. schon bei regionalen/ nationalen Großschadenslagen immer wieder an den unterschiedlichen Funkdiensten und Frequenzen scheitert. Ein weiterer Vorteil besteht darin, dass der Funkamateur seine Geräte bestens kennt, da er durch den laufenden Betrieb praktisch immer am Üben ist.

Erinnern Sie sich noch?

- 12. Jänner 2010 - Erdbebenkatastrophe in Haiti
- April 2009 - Erdbebenkatastrophe in l'Aquila, Italien
- 1. Jänner 2005 - [Tsunami in Südostasien](#)
- 23. August 2005 - [Überschwemmung in Bezaú](#)
- 23. Februar 1999 - [Lawinenunglück in Galtür](#)
- Weitere Notfunkaktionen der Funkamateure [\[2\]](#)

BH-Einsatz

Kompetenz der Funkamateure

Diese ist von der Internationalen Fernmeldeunion (ITU) in zwei Bereichen festgelegt:

- Alarmierung - Empfangen und Verteilen von Alarmmeldungen
- Entlastung bzw. Unterstützung von Einsatzorganisationen (bei der Organisation von Hilfe in Gebieten, in denen andere [Telekom] Dienste noch nicht verfügbar sind).

Siehe ITU-EmComm: [\[3\]](#)

Richtlinien

Aufnehmen und Weiterleiten einer Notfallmeldung

- **Wer?** - Name und Standort des Melders
- **Wo?** - Orts des Notfalls
- **Was?** - Was ist passiert, was ist zu tun, welche Hilfe wird angefordert und ist erforderlich?
- **Wieviele?** - Verletzte, Betroffene, etc.
- **Welche?** - Art der vermutlichen Verletzung, Erkrankung und eingetretene Schäden
- **Die Notrufzentrale, die Funkleitstation oder die den Notruf aufnehmende Station beendet die Verbindung erst dann, wenn sie alle Informationen bekommen hat, die für eine Hilfeleistung erforderlich sind.**

Notfallkarte [\[4\]](#)

ARENA Message Handling Prozeduren

ARENA Message Handling Prozeduren



A.R.E.N.A.

Amateur Radio Emergency Network Austria



MESSAGE HANDLING

Methoden der Nachrichtenabwicklung

Gert Kmet, OE3ZK

E-Mail: oe3zk@oevsv.at

10.02.2014

Version 1.0

1



NR <input type="checkbox"/>	ROUTINE		STATION OF ORIGIN	CHECK	PLACE OF ORIGIN	FILING TIME	FILING DATE
	PRIORITY						
	EMERGENCY						

TO:	TEL:	EMAIL:
ADDRESS:		CITY:
MESSAGE TEXT:		

FROM :

FOR RADIO OPERATOR USE ONLY:

RECEIVED FROM	DATE	TIME
---------------	------	------

SENT TO	DATE	TIME
---------	------	------

Alarm- und Warnsignale, Notruf



DER NOTRUF [5]

Frequenzen

Für die weltweite 'Kompatibilität' wurden von der IARU-Konferenz Frequenzen beschlossen, die von allen Regionen benutzt werden können. Sprechfunkbetrieb findet auf der Kurzwelle nicht auf einer Frequenz (Kanal) statt, sondern rund um die 'Center of Activity'-Frequenzen (CoA). Im Regelfall bewegt man sich +/-5kHz um CoA - je nach Belegung und/oder Störungen.

Selbstverständlich kann jede passende Frequenz im Bedarfsfall zur Katfunkfrequenz ernannt werden.

Auflistung der Notfunkfrequenzen > [Notfunk Frequenzen](#)

Betriebsarten

Im Katfunk kommt in der ersten Phase einer Katlage die Verbindungsaufnahme meist per **Sprache** zu stande. In weiterer Folge ist die Übermittlung von schriftlichen und bildlichen Informationen per **Email** via Kurzwelle/Ultrakurzwelle[6] ein essentieller Teil einer sicheren und stabilen Krisentelekkommunikation.

Andere Betriebsarten spielen nur am Rande oder bei besonderen Lagen eine Rolle: In den Betriebsarten **CW**[7] und **PSK31**[8] sind bei Bedarf mit Minimizequipment und geringen Sendeleistungen weltweite Verbindungen möglich. Leider fehlt hier die Möglichkeit der fehlerfreien Informationsübertragung. **SSTV** oder **ATV** [9] zur Bildübertragung wird immer mehr ein wichtiges Element in der Führungsunterstützung für Einsatzleitungen, die durch den Amateurfunkdienst unterstützt werden.

Notfunk Netze

Der Zweck jedes Notfunknetzes ist es, geordnete Kommunikation innerhalb einer Gruppe von Funkstationen zu ermöglichen. Ein Notfunknetz dient einerseits Behörden und Organisationen (BOS), andererseits der breiten Öffentlichkeit bei Ausfall von Telekommunikationseinrichtungen. Ein Notfunknetz kann - abhängig von der Anzahl der Teilnehmer und vom Volumen der Meldungen - formell oder informell betrieben werden.

Formen von Notfunknetzen

Geleitete Netze: In einem geleiteten Netz gibt es stets eine Leitfunkstelle (NCS = Network Control Station), sie organisiert und steuert alle Aktivitäten. Möchte eine Station eine Meldung an eine andere Station im Netz senden, so muss sie dafür um Erlaubnis bei der Leitfunkstelle ansuchen. Dies hat den Sinn, Meldungen mit besonderer Wichtigkeit Vorrang zu geben und den Funkverkehr ordnungsgemäß abzuwickeln. Geleitete Netze sind dann als optimal zu betrachten, wenn eine große Anzahl von Funkstationen mitwirkt.

Offene Netze: In einem offenen Netz ist eine Leitstation (NCS) optional. Stationen können sich gegenseitig direkt anrufen. Wenn eine Leitfunkstelle überhaupt verwendet wird, übt sie in der Regel nur minimale Kontrolle über das Netz aus. Die Leitfunkstelle kann kurz eingreifen, um Probleme zu lösen, z.B. wenn sich das Meldungsvolumen erhöht, oder um den Betrieb reibungslos zu halten. Offene Netze werden verwendet, wenn nur einige wenige Stationen mitwirken und das Verkehrsaufkommen gering ist.

Eine Leitfunkstelle sollte im Idealfall direkt an einer Verknüpfungsstelle der Nachrichtenströme situiert sein, oder eine direkte Verbindung zur Weiterleitung von relevanten Meldungen haben.

Notfunknetztypen

Notfunknetze können unterschiedlichen Zwecken dienen und ein Notfall kann eine oder mehrere Arten dieser Netze erfordern. Während eines beschränkten Einsatzes können alle Funktionen schon in einem Netz zusammengefasst werden.

- Ein **Verkehrsnetz** wickelt strukturierte schriftliche Nachrichten in einem bestimmten Format ab (Meldeformulare, z.B. IARU)
- Ein **Ressource oder Logistik Netz** kann erforderlich sein, um Einsatzmittel und Freiwillige zu akquirieren. Es ist in der Regel ein geleitetes Netz. Ressourcen-Netze akzeptieren Check-Ins von Freiwilligen, die u.U. an eine entsprechende Station weitergeleitet oder ersucht werden, einen bestimmten Einsatzort anzusteuern. Es könnte auch dazu verwendet werden, benötigte Einsatzmittel zu organisieren, z.B. Equipment, Lebensmittel, Wasser und andere Vorräte für freiwillige Helfer.

- Ein **Informationsnetz** ist in der Regel ein offenes Netz, das dazu verwendet wird, um Informationen – z.B. über eine sich entwickelnde Situation - während eines Notfalls zu sammeln oder auszutauschen, ohne dabei die Frequenz übermäßig zu belasten. Mitwirkende Stationen senden laufend kurze, aktualisierte Informationen, offizielle Mitteilungen von Behörden bzw. (Hilfs-) Organisationen, oder amtliche Bekanntmachungen aus anderen Medien.

Ein gutes Beispiel ist ein Allwetternetz (SKYWARN), z.B. während der Entwicklung von Unwettern, Stürmen oder Überflutungen etc.

Betriebsabläufe und -technik in Notfunknetzen

Oberstes Gebot im Betriebsablauf eines Notfunknetzes ist die Einhaltung der Funkdisziplin!

Die wesentlichen Punkte sind:

- Zuhören und Verstehen bedeutet mehr als 50% der Kommunikation
- Aufmerksames Zuhören bedeutet aber auch, unnötige Aussendungen zu vermeiden.
- Den Anweisungen der Leitstation Folge leisten
- Auf eine optimale Qualität der Aussendung achten (gute Signalstärke und Modulation)
- Deutliches, langsames, verständliches Sprechen in normaler Lautstärke im richtigen Abstand zum Mikrofon
- Umschaltpausen bei der Mikrofonübergabe für mögliche BREAK INs einhalten
- Nach Möglichkeit Kopfhörer verwenden
- Hintergrundgeräusche vermeiden oder reduzieren
- Das internationale ITU bzw. NATO Buchstabieralphabet verwenden
- Andere Buchstabierformen oder Kombinationen derselben unbedingt vermeiden

Anmelden im Notfunknetz (Check-In)

Es gibt zwei Gründe, sich in einem Notfunknetz anzumelden:

- 1- Wenn man dem Netz beiträgt.
- 2- Wenn Mitteilungen, Fragen oder Informationen zu übermitteln sind.

Ist man selbst Teil einer Organisation so hält man sich am besten an deren Anweisungen. Üblicherweise wird in einem geleiteten Netz die Leitstation (NCS) um Anmeldungen (Check-Ins) ersuchen, so wird sie beispielsweise gezielt nach speziellen Meldungen, Informationen oder Notfunkverkehr fragen. Nun ist es wichtig, sich diszipliniert und „zum richtigen Zeitpunkt“ zu

melden. Wenn allerdings nach aufmerksamem Zuhören keine Aktivität im Netz zu bemerken ist, besteht die Möglichkeit, sich in folgender Form kurz zu melden: „Leitstelle (oder Rufzeichen) OExXXX mit einer Meldung (für...)“ Wenn es die Dringlichkeit der Situation erfordert, kann man natürlich sofort mit einem „BREAK“ in das Notfunknetz einchecken. Dabei sollte man jedoch eine Sprech- oder Umschaltpause abwarten. Beispiel: „BREAK, OExXXX“ - die Leitstelle antwortet nun „OExXXX kommen“ und der Anrufer reagiert z.B. mit „OExXXX mit einem Situationsbericht“ ...

Das Durchgeben von Meldungen

Beim Durchgeben von Meldungen ist zu unterscheiden, ob diese formlos an die Allgemeinheit gerichtet sind oder ob die Meldung an eine bestimmte Stelle oder Person adressiert ist. Ist die Meldung kurzen und einfachen Inhaltes kann sie unter Einhaltung der IARU Richtlinien (IARU - Internationale Notfunkprozedur, Meldungsformular) im Sprechfunk übermittelt werden. Handelt es sich um einen komplexen Inhalt, z.B. Anforderung von Equipment, Lebensmitteln, Wasser oder Medikamenten, soll nun nach Möglichkeit eine fehlergesicherte Betriebsart eingesetzt werden, z. B. File-Transfer oder E-Mail via Pactor, Packet, Winmor bzw. IP gesichert im Winlink, HAMNET und Internet. Dabei ist spezielles Know-How und besondere Übung notwendig.

Abmelden vom Notfunknetz (Check-Out)

Für die Leitfunkstelle ist es wichtig zu wissen, wenn eine Station das Notfunknetz verlässt, auch wenn deren Abwesenheit nur einige Minuten dauert. Wenn die Leitfunkstelle davon ausgeht, dass sich eine Gegenstelle immer noch im Netz befindet, könnte sie sich über die unerklärliche Abwesenheit besorgt zeigen und Maßnahmen zur Aufklärung der Absenz ergreifen. Es gibt 3 Gründe um sich von einem Notfunknetz abzumelden:

- Der Einsatzort der Notfunkstelle wird aufgelassen.
- Der Operator braucht eine Pause und es gibt keinen Ersatzoperator
- Der Einsatzort wird einer anderen Notfunkstelle übergeben

Ausnahmen:

Wenn eine Behörde verfügt, den Funkbetrieb sofort einzustellen (z.B. wegen Verursachen von Störungen), muss der Sendebetrieb ohne weitere Aktivität sofort eingestellt werden.

Globale Netzwerke

Winlink

Winlink 2000 (WL2K) [10] ist ein weltweites „Email via Funk“ System welches ausschließlich von lizenzierten Funkamateuren auf nicht kommerzieller Basis betrieben wird. Das Winlink-System liefert wertvolle Dienste für die Not- und Krisenkommunikation, nämlich überall dort wo es keinen Internet Zugang (mehr) gibt. Mit Hilfe moderner Computer- und Netzwerktechnik und unter strikter Beachtung der Internet RFC-Empfehlungen ist das Winlink Development Team (WDT) um eine ständige Verbesserung für lokale, regionale und internationale Anwendungen bemüht. Um das WL2K System zu verwenden, müssen Sie eine Amateur-Funklizenz besitzen. Die Nutzung des Systems und aller Software ist kostenlos. [11] WL2K ist ein Non-Profit-Projekt der Amateur Radio Safety Foundation, Inc. [12]

WL2K Zugänge in OE:

Betriebsart **Pactor** OE3XEC, OE5XIR, OE6XPD und OE9XRK (in Pactor 1 - 4 erreichbar) [13]. OE4XBU im Burgenland bedient Frequenzen die für Langstreckenverbindungen geeignet sind und aus Österreich keine Verbindungen zulassen. In der Betriebsart Packet Radio (AX.25) sind OE3XEC-10 und OE3XAR-10 [14] erreichbar.

Die Betriebsart **Winmor** erfreut sich auch in EU steigender Beliebtheit. Die gegenüber Pactor kostengünstigere Betriebsart (eine Soundkarte, wie bei PSK31 oder RTTY eingesetzt, genügt) ermöglicht Funkamateuren ohne PTC den Zugang zum WL2k-Netzwerk und immer mehr Gateways in Europa nehmen ihren Betrieb auf. In Österreich ist OE5XIR-5 in Wels (Dial 3604 kHz USB) erfolgreich im 24/7 Betrieb. Mit **Pactor** und **Winmor** sind auch User-zu-User Verbindungen (Peer-to-Peer) - speziell in Katlagen, wenn keine Email-Vermittlungen über Internet möglich sind - möglich. Als Client Software kann für Winmor derzeit nur **RMS Express** [15] eingesetzt werden.

Zeitweise sind noch bemannte Stationen QRV, die ein Gateway zum WL2K-Netzwerk in **RobustPacketRadio (RPR)** zur Verfügung stellen. Zur Zeit sind das Versuche, wobei kein 24/7 Betrieb gewährleistet werden kann. Bei Erfolg, könnte die eine oder andere Station als unbemannte Station dauerhaft onair gehen.

Echolink

Seit Inkrafttreten der neuen Amateurfunkverordnung ist es gestattet, Amateurfunkgeräte mit dem Internet zu verbinden.

EchoLink ist ein Internetprogramm, mithilfe dessen sich lizenzierte Funkamateure der ganzen Welt mittels Computer über das Internet miteinander unterhalten können. Wie oben erwähnt, können nun auch Amateurfunkgeräte mit EchoLink verbunden werden. Jeder EchoLink-Station wird beim erstmaligen Einloggen eine sogenannte (nur einmalig vergebene) Node-Nummer zugewiesen (meistens vier- bis sechsstellig). Mittels DTMF-Tönen sind diese Stationen dann bei Betrieb über Funk durch Eingabe der Node-Nummer oder des Rufzeichens erreichbar. Weitere Informationen [16] und [17]

APRS

Im Amateurfunk wird APRS (Automatic Packet Reporting System) dazu verwendet, um Informationen und Meßdaten, egal welcher Art, weltweit zu übertragen. Die Verbreitung (Digipeating) der APRS-Daten erfolgt auf der europaweit einheitlichen Frequenz 144.800 MHz im 2m-Amateurfunkband mit 1200 Baud. [18]

Packet Radio und PacLink

Ähnlich wie Winlink auf Kurzwelle existiert auch auf UKW eine Möglichkeit zur Datenübertragung bzw. zum Mailing mittels **Packet Radio**. Das für Email notwendige Interface (Programm) nennt sich **PacLink**.

HAMNET

Das **HAMNET**, ein TCPIP basiertes Datennetzwerk, welches überwiegend im GHz Bereich betrieben wird, bietet eine hervorragende Möglichkeit im Notfall mittels bestehender IT Infrastruktur zu kommunizieren. An vielen Relaisstationen bereits notstromversorgt hat HAMNET seine Eignung 2011 bei einer Notfunkübung des Roten Kreuzes gezeigt.

Partnerorganisationen

Unter Partnerorganisationen sind jene zu verstehen, die entweder die Unterstützung des Amateurfunkdienstes in Anspruch nehmen und/oder selber Funkamateure mit entsprechenden Funktionen beschäftigen.

Beim **Österreichischen Roten Kreuz**[19] sind in allen Bundesländern Telekomeinheiten mit lizenzierten Funkamateuren integriert, die im Katfall auch auf den Amateurfunkdienst zur flächigen Unterstützung und Ergänzung zurückgreifen können. Damit ist bei Bedarf die Kommunikation mit organisationsfremden Funkamateuren im In- und Ausland sichergestellt. Primär werden jedoch Einrichtungen und Frequenzen des Betriebsfunkdienstes für die Katastrophenkommunikation verwendet.

Das Österreichische Rote Kreuz betreibt auch eigene Winlink-Gateways auf den zugewiesenen KW-Frequenzen der Staatsfunkstellen ohne direkte Verknüpfung zum Amateurfunkdienst.

Die **Landeswarnzentralen (LWZ)** der Landesregierungen (z.B. Tirol[20]) bzw. in der **Katastrophenleitzentrale** der Gemeinde Wien (KLZ) sind im Katfall für die Krisentelekkommunikation innerhalb des jeweiligen Bundeslandes und mit der Bundeswarnzentrale (BWZ[21]) beim BMI zuständig. Auch in den LWZ's und der KLZ wird Schritt für Schritt - oder ist bereits - der Amateurfunkdienst als unterstützendes Führungsmittel integriert.

Das **österreichische Bundesheer** hat schon seit vielen Jahren eine eigene Amateurfunkgruppierung AMRS[22] die aus Heeresangehörigen mit Amateurfunklizenz besteht und ebenfalls im Katfall über den Amateurfunkdienst auf die große Anzahl externer Funkamateure weltweit zugreifen kann!

Allen Partnerorganisationen wurden durch die oberste Fernmeldebehörde (OFMB[23]) Rufzeichen (z.B. OEH, OEK, OEY) als sog. Staatsfunkstellen zugewiesen. Diese Staatsfunkstellen betreiben abseits des Amateurfunkdienstes feste und verlegbare Kurzwellenstationen auf eigenen Frequenzen innerhalb Österreichs.

Die primäre Aufgabe der Staatsfunkstellen ist die Telekomunterstützung des jeweiligen Einsatzstabes - auch auf Kurzwelle. Im Krisenfall sind diese Funkstellen befugt auf den Kurzwellenbändern 30, 40 und 80m innerhalb Österreichs bei Bedarf Funkbetrieb direkt mit Funkamateuren abzuwickeln. Internationaler Betrieb erfolgt als Amateurfunkstation mit dem jeweils zugewiesenen Amateurfunkrufzeichen auf den üblichen Amateurfunkfrequenzen.

Übungen, Seminare, Weiterbildung, Schulungen usw.

Funkamateure sind durch die regelmäßige Ausübung ihres Hobbys in der Bedienung ihrer Ausrüstung bestens geschult. Jedoch erfordert die Abwicklung von Not- und Katfunkbetrieb spezielle Kenntnisse über Abläufe, über die Organisation der BOS [24] und deren Notwendigkeiten, sowie auch den Umgang mit Meldungen. Auch der Betrieb der eigenen Ausrüstung weicht oftmals vom Üblichen ab.



Daher ist die Schulung und Weiterbildung der an der Katastrophentelekommunikation beteiligten Funkamateure ein wichtiger Punkt. Einerseits wird das theoretische Rüstzeug in Seminaren und Workshops vermittelt und andererseits werden diese Kenntnisse in praktischen Übungen erprobt und verbessert.

AOEC:

Eine - zumindest in Europa - einzigartige Besonderheit stellt der AOEC (**All_OE_C**ontest) jeweils am 1. Mai jeden Jahres dar. Dabei ist es den Funkamateuren und den OP's der Staatsfunkstellen erlaubt, miteinander auf Amateurfunkfrequenzen Verbindungen aufzunehmen. Diese Katfunkübung - die zwar als Contest ausgeschrieben ist - soll den 'nicht_lizensierten' OP's der Staatsfunkstellen die Möglichkeit geben, sich mit den Eigenheiten des Amateurfunkbetriebes vertraut zu machen. Umgekehrt natürlich ebenso!

Mittlerweile sind bei diesen Organisationen ebenfalls zahlreiche Funkamateure im Einsatz, die den Betrieb abwickeln und dann auch für allfällige Realeinsätze zur Verfügung stehen.

Vergleichbar mit dem AOEC ist der sog. 'X-Test' - ein Crossbandtest in den USA, bei dem die Funkamateure auf Amateurfunkfrequenzen senden und auf kommerziellen Frequenzen der Partner hören. Die Partner (z.B. MARS) senden auf deren zugewiesenen Frequenzen und hören auf Amateurfunkfrequenzen. Somit entstehen Crossbandverbindungen, bei denen jeder Beteiligte Sendebetrieb nur entsprechend seiner Lizenz durchführt.

GSET:

GSET heisst '**G**lobal **S**imulated **E**mcomm **T**est' und bedeutet soviel wie globaler simulierter Katfunktest. Im Rahmen dieses von Greg Mossup, G0DUB ins Leben gerufenen Tests verfassen und versenden die teilnehmenden Emcomm Stationen aus allen drei IARU-Regionen standardisierte Meldungen. Die Kette der Weiterleitung von Sprachmeldungen und die Abgabe von digitalen Meldungen endet in einer Emailadresse an der die einlangenen Nachrichten nach Laufzeit und Vollständigkeit ausgewertet werden.

Eine der wichtigsten Erkenntnisse der letzten Tests haben gezeigt, dass die Übermittlung von Emails über Kurzwelle über das Winlinknetzwerk die Weiterleitung und Aufnahme von Sprachnachrichten an Sicherheit, Vollständigkeit und Geschwindigkeit bei Weitem übertrifft!

Regionale Übungen:

In vielen Bundesländern werden sog. Katfielddays abgehalten. Dabei wird über eine Dauer von einigen Stunden bis zu einigen Tagen von Orten ohne Infrastruktur katfunkmässiger Betrieb abgewickelt. Die eingesetzte Ausrüstung wie Stromerzeuger, Solarpanele, speziell gefertigte Katfunkkoffer, einfache Drahtantennen, sowie Laptops und Software werden auf Einsatztauglichkeit getestet.

Dabei wurden schon einige Erkenntnisse gewonnen, die zu Verbesserungen oder Änderungen der eigenen oder fremden Ausrüstung oder Betriebsabwicklung geführt haben.

[Notfunk Checkliste](#)

Integrierte Übungen mit BOS:

Vereinzelt haben bereits regionale Katschutzbehörden wie z.B. die steiermärkische Landesregierung, die Bezirkshauptmannschaft Gmünd oder einige Gemeinden den Amateurfunkdienst bei sog. Stabsrahmenübungen in die Kommunikationsabläufe integriert. Das erhöht natürlich das Vertrauen in die Verlässlichkeit und in die Kompetenz der Funkamateure bei den Teilnehmern.

Seminare:

Seminare und Workshops vermitteln vertiefende Kenntnisse in Spezialbereichen. Beispielsweise wird die Theorie, der Aufbau und Betrieb von einfachen Drahtantennen in Katlagen erarbeitet.

Auch die im Katfunk eingesetzten Verfahren der Nachrichtenübermittlung über Pactor oder Packet Radio mit evt. Weiterleitung über das Winlinknetzwerk wird bei solchen Veranstaltungen den interessierten Katfunkern in Theorie und Praxis näher gebracht.

Präsentationen:

Die Veranstalter von Sicherheitstagen (österreichweit), Tag der offenen Türen (z.B. Bundesheer), Messen (z.B. Rettermesse Wels), Leistungsschauen (z.B. Rotes Kreuz) bieten dem Amateurfunkdienst eine Plattform, seine Möglichkeiten in der Krisentelekkommunikation einem breiteren Publikum zu präsentieren. Hier werden die Emcomm-Ausrüstungen in Betrieb genommen und die damit möglichen Varianten der Verbindungsaufnahmen demonstriert.

Ansprechpartner in den Landesverbänden

Grundsätzlich sind die Ansprechpartner in den Landesverbänden unter der Adresse 'notfunk.oex@oevsv.at' zu erreichen!

Das 'oex' steht für den jeweiligen LV, z.B. OE1

Notfunkrunde

jeden ersten Mittwoch im Monat 19:45 Uhr Lokalzeit auf 3.643 KHz (+/- QRM)

IARU und Notfunk in anderen Ländern

- Amateur Radio Emergency Communications International [\[25\]](#)
- IARU-Region 1 Emergency Communication [\[26\]](#)
- Hier findet man eine Aufstellung von Notfunkgruppen im Amateurfunk- und Nicht-Amateurfunkbereich in Europa [\[27\]](#) und weltweit [\[28\]](#).

Links

Amateurfunkstationen in Österreich [\[29\]](#)

Unwetterwarnungen für Österreich - Skywarn [\[30\]](#)

Unwetterwarnungen für Österreich - Unwetterzentrale [\[31\]](#)

Alarm-Pagernetz in Ost-Österreich [\[32\]](#)

Österreichisches Rotes Kreuz, LV Wien - Fernmeldedienst [\[33\]](#)

Österreichisches Rotes Kreuz, LV Salzburg - Katfunkübung 2011 [\[34\]](#)

ÖVSV, Landesverband Vorarlberg, Referat für Not- und Katastrophenfunk [\[35\]](#)

Österreichisches Rotes Kreuz, LV Vorarlberg - TV-Clip über die Kooperation zw. ÖRK und Amateurfunk im Katfunk [\[36\]](#)

Kontakt

Not- und Katfunkreferat im DV: Gregor Vehzely, OE1VGC oe1vgc@oevsv.at

Kategorie:NOTFUNK: Unterschied zwischen den Versionen

Versionsgeschichte interaktiv durchsuchen

VisuellWikitext

Version vom 30. Mai 2014, 00:55 Uhr (Quelle anzeigen)

OE7FTJ (Diskussion | Beiträge)
 (→IARU und Notfunk in anderen Ländern)
 ← Zum vorherigen Versionsunterschied

Version vom 30. Mai 2014, 00:58 Uhr (Quelle anzeigen)

OE7FTJ (Diskussion | Beiträge)
 (→IARU und Notfunk in anderen Ländern)
 Zum nächsten Versionsunterschied →

Zeile 301:

```
* IARU-Region 1 Emergency
Communication [http://www.iaru-r1.org
/index.php?
option=com_content&view=category&layo
ut=blog&id=48&Itemid=99]
```

– * Hier findet man eine Aufstellung von Notfunkgruppen im Amateurfunk- und Nicht-Amateurfunkbereich in Europa [http://wiki.oevsv.at/**index.php?title=Datei:Emcom_Comparison_eng.pdf**] und weltweit [http://wiki.oevsv.at/images/f/fd/WW-Emcom_Comparison_eng.pdf].

```
== ""Links"" ==
```

Zeile 301:

```
* IARU-Region 1 Emergency
Communication [http://www.iaru-r1.org
/index.php?
option=com_content&view=category&layo
ut=blog&id=48&Itemid=99]
```

+ * Hier findet man eine Aufstellung von Notfunkgruppen im Amateurfunk- und Nicht-Amateurfunkbereich in Europa [http://wiki.oevsv.at/**images/9/93/EU-Emcom_Comparison_eng.pdf**] und weltweit [http://wiki.oevsv.at/images/f/fd/WW-Emcom_Comparison_eng.pdf].

```
== ""Links"" ==
```

Version vom 30. Mai 2014, 00:58 Uhr

NOTFUNK-OE

AMATEUR RADIO EMERGENCY NETWORK AUSTRIA

English Summary

ARENA - The Amateur Radio Emergency Network Austria is a national voluntary service that is provided to the community by licensed radio amateurs. ARENA is part of the OEVSV and IARU - the national and international amateur radio associations. Our focus is to support the public in the event of crises when conventional communication systems fail. Many of our members are volunteers in organizations such as the Austrian Red Cross, Civil Defense, fire brigades, military and related institutions. Unique EmComm support is provided by use of the HF, VHF and UHF

frequency spectrums and many operating modes for voice and data communications. Besides usual point-to-point communications, we rely on repeaters, international networks such as Winlink [1], Echolink, APRS and HAMNET. For instance, one of the 5 mirror-redundant Winlink common message servers is located in Vienna. To increase the skill level of our members in being first responders, exercise and training is done regularly, and ongoing contact with government and non-government organizations is also maintained.



Inhaltsverzeichnis

1	Allgemeines	129
2	Kompetenz der Funkamateure	130
3	Richtlinien	130
3.1	Aufnehmen und Weiterleiten einer Notfallmeldung	130
3.2	ARENA Message Handling Prozeduren	131
4	Alarm- und Warnsignale, Notruf	134
5	Frequenzen	134
6	Betriebsarten	134
7	Notfunk Netze	135
7.1	Formen von Notfunknetzen	135
7.2	Notfunknetztypen	135
7.3	Betriebsabläufe und -technik in Notfunknetzen	136
7.4	Anmelden im Notfunknetz (Check-In)	136
7.5	Das Durchgeben von Meldungen	137
7.6	Abmelden vom Notfunknetz (Check-Out)	137
8	Globale Netzwerke	137
8.1	Winlink	137
8.2	Echolink	138
8.3	APRS	138

8.4 Packet Radio und PacLink	138
8.5 HAMNET	139
9 Partnerorganisationen	139
10 Übungen, Seminare, Weiterbildung, Schulungen usw.	139
11 Ansprechpartner in den Landesverbänden	142
12 Notfunkrunde	142
13 IARU und Notfunk in anderen Ländern	142
14 Links	142
15 Kontakt	142

Allgemeines

Katastrophenfunkverkehr

Katastrophenfunkverkehr ist die Übermittlung von Nachrichten, die den nationalen oder internationalen Hilfeleistungsverkehr betreffen, zwischen Funkstellen innerhalb eines Katastrophengebietes sowie zwischen einer Funkstelle im Katastrophengebiet und Hilfe leistenden Organisationen.

Notfunkverkehr

Notfunkverkehr ist die Übermittlung von Nachrichten zwischen einer Funkstelle, die selbst in Not ist oder an einem Notfall beteiligt oder Zeuge des Notfalles ist, und einer oder mehreren Hilfe leistenden Funkstellen.

Unsere Aufgaben als Funkamateure

Funkamateure unterstützen Hilfsorganisationen und andere Behörden und Organisationen mit Sicherheitsaufgaben, oder leiten empfangene Notrufe an diese weiter.

Von jeher haben Funkamateure weltweit ihre Gerätschaften und ihr Wissen für Hilfeleistungen zur Verfügung gestellt. Für Notrufe, bei Naturkatastrophen, in Entwicklungsländern, bei Kriegen, dringend benötigten Medikamenten, Seenotfällen, etc. Egal bei welcher Krisenlage, Funkamateure sind bei einem Ausfall der kommerziellen Telekommunikationsnetze weltweit oft die ersten, die wieder Kontakt zur Außenwelt herstellen können.

Funkamateure als Kommunikationsspezialisten

Um z.B. eine interkontinentale Funkverbindung auf Kurzwelle aufzubauen reichen neben den nötigen Kenntnissen über die Ausbreitungsbedingungen, einige Meter Draht als Antenne notfalls zwischen Trümmern und Bäumen gespannt, eine (Auto-) Batterie/ Solarzelle, und ein (selbstgebautes) Funkgerät mit rund 1-5 Watt Sendeleistung und eine Morsetaste bzw. Mikrofon aus. Bei über zwei Millionen Funkamateuren weltweit, die dank der Zeitverschiebung rund um die Uhr aktiv sind, erreicht man immer jemanden.

Hochwasser, Erdbeben, Stürme, Großfeuer und andere schwere Katastrophen zerstören und beschädigen fast immer Telekommunikationseinrichtungen. Dabei ist es irrelevant, ob die Technik neu oder alt ist. Ohne die entsprechende Infrastruktur und ohne Strom- und Telefonleitungen funktioniert sie nicht mehr. Besonders hier zeigt sich die Stärke des Amateurfunks. Funkamateure betreiben ihre Station unabhängig von einer Infrastruktur. Sie verfügen regional und länderübergreifend über zahlreiche Kontakte und leisten damit eine der wichtigsten Beiträge bei der Unterstützung von Behörden und Hilfsorganisationen in der Notfallkommunikation.

Ein großer Vorteil des Amateurfunkdienstes sind hierbei weltweit zugewiesene Frequenzbereiche. Somit ist eine unkomplizierte grenzüberschreitende Kommunikation jederzeit möglich, während es bei der Zusammenarbeit verschiedener Hilfskräfte wie z.B. BOS, Bundesheer, örtliche Energieversorger, etc. schon bei regionalen/ nationalen Großschadenslagen immer wieder an den unterschiedlichen Funkdiensten und Frequenzen scheitert. Ein weiterer Vorteil besteht darin, dass der Funkamateur seine Geräte bestens kennt, da er durch den laufenden Betrieb praktisch immer am Üben ist.

Erinnern Sie sich noch?

- 12. Jänner 2010 - Erdbebenkatastrophe in Haiti
- April 2009 - Erdbebenkatastrophe in l'Aquila, Italien
- 1. Jänner 2005 - [Tsunami in Südostasien](#)
- 23. August 2005 - [Überschwemmung in Bezaú](#)
- 23. Februar 1999 - [Lawinenunglück in Galtür](#)
- Weitere Notfunkaktionen der Funkamateure [\[2\]](#)

BH-Einsatz

Kompetenz der Funkamateure

Diese ist von der Internationalen Fernmeldeunion (ITU) in zwei Bereichen festgelegt:

- Alarmierung - Empfangen und Verteilen von Alarmmeldungen
- Entlastung bzw. Unterstützung von Einsatzorganisationen (bei der Organisation von Hilfe in Gebieten, in denen andere [Telekom] Dienste noch nicht verfügbar sind).

Siehe ITU-EmComm: [\[3\]](#)

Richtlinien

Aufnehmen und Weiterleiten einer Notfallmeldung

- **Wer?** - Name und Standort des Melders
- **Wo?** - Orts des Notfalls
- **Was?** - Was ist passiert, was ist zu tun, welche Hilfe wird angefordert und ist erforderlich?
- **Wieviele?** - Verletzte, Betroffene, etc.
- **Welche?** - Art der vermutlichen Verletzung, Erkrankung und eingetretene Schäden
- **Die Notrufzentrale, die Funkleitstation oder die den Notruf aufnehmende Station beendet die Verbindung erst dann, wenn sie alle Informationen bekommen hat, die für eine Hilfeleistung erforderlich sind.**

Notfallkarte [\[4\]](#)

ARENA Message Handling Prozeduren

ARENA Message Handling Prozeduren



A.R.E.N.A.

Amateur Radio Emergency Network Austria



MESSAGE HANDLING

Methoden der Nachrichtenabwicklung

Gert Kmet, OE3ZK

E-Mail: oe3zk@oevsv.at

10.02.2014

Version 1.0

1



NR <input type="text"/>	ROUTINE		STATION OF ORIGIN	CHECK	PLACE OF ORIGIN	FILING TIME	FILING DATE
	PRIORITY						
	EMERGENCY						

TO:	TEL:	EMAIL:
ADDRESS:		CITY:
MESSAGE TEXT:		

FROM :

FOR RADIO OPERATOR USE ONLY:

RECEIVED FROM	DATE	TIME
---------------	------	------

SENT TO	DATE	TIME
---------	------	------

Alarm- und Warnsignale, Notruf



DER NOTRUF [5]

Frequenzen

Für die weltweite 'Kompatibilität' wurden von der IARU-Konferenz Frequenzen beschlossen, die von allen Regionen benutzt werden können. Sprechfunkbetrieb findet auf der Kurzwelle nicht auf einer Frequenz (Kanal) statt, sondern rund um die 'Center of Activity'-Frequenzen (CoA). Im Regelfall bewegt man sich +/-5kHz um CoA - je nach Belegung und/oder Störungen.

Selbstverständlich kann jede passende Frequenz im Bedarfsfall zur Katfunkfrequenz ernannt werden.

Auflistung der Notfunkfrequenzen > [Notfunk Frequenzen](#)

Betriebsarten

Im Katfunk kommt in der ersten Phase einer Katlage die Verbindungsaufnahme meist per **Sprache** zu stande. In weiterer Folge ist die Übermittlung von schriftlichen und bildlichen Informationen per **Email** via Kurzwelle/Ultrakurzwelle[6] ein essentieller Teil einer sicheren und stabilen Krisentelekkommunikation.

Andere Betriebsarten spielen nur am Rande oder bei besonderen Lagen eine Rolle: In den Betriebsarten **CW**[7] und **PSK31**[8] sind bei Bedarf mit Minimizequipment und geringen Sendeleistungen weltweite Verbindungen möglich. Leider fehlt hier die Möglichkeit der fehlerfreien Informationsübertragung. **SSTV** oder **ATV** [9] zur Bildübertragung wird immer mehr ein wichtiges Element in der Führungsunterstützung für Einsatzleitungen, die durch den Amateurfunkdienst unterstützt werden.

Notfunk Netze

Der Zweck jedes Notfunknetzes ist es, geordnete Kommunikation innerhalb einer Gruppe von Funkstationen zu ermöglichen. Ein Notfunknetz dient einerseits Behörden und Organisationen (BOS), andererseits der breiten Öffentlichkeit bei Ausfall von Telekommunikationseinrichtungen. Ein Notfunknetz kann - abhängig von der Anzahl der Teilnehmer und vom Volumen der Meldungen - formell oder informell betrieben werden.

Formen von Notfunknetzen

Geleitete Netze: In einem geleiteten Netz gibt es stets eine Leitfunkstelle (NCS = Network Control Station), sie organisiert und steuert alle Aktivitäten. Möchte eine Station eine Meldung an eine andere Station im Netz senden, so muss sie dafür um Erlaubnis bei der Leitfunkstelle ansuchen. Dies hat den Sinn, Meldungen mit besonderer Wichtigkeit Vorrang zu geben und den Funkverkehr ordnungsgemäß abzuwickeln. Geleitete Netze sind dann als optimal zu betrachten, wenn eine große Anzahl von Funkstationen mitwirkt.

Offene Netze: In einem offenen Netz ist eine Leitstation (NCS) optional. Stationen können sich gegenseitig direkt anrufen. Wenn eine Leitfunkstelle überhaupt verwendet wird, übt sie in der Regel nur minimale Kontrolle über das Netz aus. Die Leitfunkstelle kann kurz Eingreifen, um Probleme zu lösen, z.B. wenn sich das Meldungsvolumen erhöht, oder um den Betrieb reibungslos zu halten. Offene Netze werden verwendet, wenn nur einige wenige Stationen mitwirken und das Verkehrsaufkommen gering ist.

Eine Leitfunkstelle sollte im Idealfall direkt an einer Verknüpfungsstelle der Nachrichtenströme situiert sein, oder eine direkte Verbindung zur Weiterleitung von relevanten Meldungen haben.

Notfunknetztypen

Notfunknetze können unterschiedlichen Zwecken dienen und ein Notfall kann eine oder mehrere Arten dieser Netze erfordern. Während eines beschränkten Einsatzes können alle Funktionen schon in einem Netz zusammengefasst werden.

- Ein **Verkehrsnetz** wickelt strukturierte schriftliche Nachrichten in einem bestimmten Format ab (Meldeformulare, z.B. IARU)
- Ein **Ressource oder Logistik Netz** kann erforderlich sein, um Einsatzmittel und Freiwillige zu akquirieren. Es ist in der Regel ein geleitetes Netz. Ressourcen-Netze akzeptieren Check-Ins von Freiwilligen, die u.U. an eine entsprechende Station weitergeleitet oder ersucht werden, einen bestimmten Einsatzort anzusteuern. Es könnte auch dazu verwendet werden, benötigte Einsatzmittel zu organisieren, z.B. Equipment, Lebensmittel, Wasser und andere Vorräte für freiwillige Helfer.

- Ein **Informationsnetz** ist in der Regel ein offenes Netz, das dazu verwendet wird, um Informationen – z.B. über eine sich entwickelnde Situation – während eines Notfalls zu sammeln oder auszutauschen, ohne dabei die Frequenz übermäßig zu belasten. Mitwirkende Stationen senden laufend kurze, aktualisierte Informationen, offizielle Mitteilungen von Behörden bzw. (Hilfs-) Organisationen, oder amtliche Bekanntmachungen aus anderen Medien.

Ein gutes Beispiel ist ein Allwetternetz (SKYWARN), z.B. während der Entwicklung von Unwettern, Stürmen oder Überflutungen etc.

Betriebsabläufe und -technik in Notfunknetzen

Oberstes Gebot im Betriebsablauf eines Notfunknetzes ist die Einhaltung der Funkdisziplin!

Die wesentlichen Punkte sind:

- Zuhören und Verstehen bedeutet mehr als 50% der Kommunikation
- Aufmerksames Zuhören bedeutet aber auch, unnötige Aussendungen zu vermeiden.
- Den Anweisungen der Leitstation Folge leisten
- Auf eine optimale Qualität der Aussendung achten (gute Signalstärke und Modulation)
- Deutliches, langsames, verständliches Sprechen in normaler Lautstärke im richtigen Abstand zum Mikrofon
- Umschaltpausen bei der Mikrofonübergabe für mögliche BREAK INs einhalten
- Nach Möglichkeit Kopfhörer verwenden
- Hintergrundgeräusche vermeiden oder reduzieren
- Das internationale ITU bzw. NATO Buchstabieralphabet verwenden
- Andere Buchstabierformen oder Kombinationen derselben unbedingt vermeiden

Anmelden im Notfunknetz (Check-In)

Es gibt zwei Gründe, sich in einem Notfunknetz anzumelden:

- 1- Wenn man dem Netz beiträgt.
- 2- Wenn Mitteilungen, Fragen oder Informationen zu übermitteln sind.

Ist man selbst Teil einer Organisation so hält man sich am besten an deren Anweisungen. Üblicherweise wird in einem geleiteten Netz die Leitstation (NCS) um Anmeldungen (Check-Ins) ersuchen, so wird sie beispielsweise gezielt nach speziellen Meldungen, Informationen oder Notfunkverkehr fragen. Nun ist es wichtig, sich diszipliniert und „zum richtigen Zeitpunkt“ zu

melden. Wenn allerdings nach aufmerksamem Zuhören keine Aktivität im Netz zu bemerken ist, besteht die Möglichkeit, sich in folgender Form kurz zu melden: „Leitstelle (oder Rufzeichen) OExXXX mit einer Meldung (für...)“ Wenn es die Dringlichkeit der Situation erfordert, kann man natürlich sofort mit einem „BREAK“ in das Notfunknetz einchecken. Dabei sollte man jedoch eine Sprech- oder Umschaltpause abwarten. Beispiel: „BREAK, OExXXX“ - die Leitstelle antwortet nun „OExXXX kommen“ und der Anrufer reagiert z.B. mit „OExXXX mit einem Situationsbericht“ ...

Das Durchgeben von Meldungen

Beim Durchgeben von Meldungen ist zu unterscheiden, ob diese formlos an die Allgemeinheit gerichtet sind oder ob die Meldung an eine bestimmte Stelle oder Person adressiert ist. Ist die Meldung kurzen und einfachen Inhaltes kann sie unter Einhaltung der IARU Richtlinien (IARU - Internationale Notfunkprozedur, Meldungsformular) im Sprechfunk übermittelt werden. Handelt es sich um einen komplexen Inhalt, z.B. Anforderung von Equipment, Lebensmitteln, Wasser oder Medikamenten, soll nun nach Möglichkeit eine fehlergesicherte Betriebsart eingesetzt werden, z. B. File-Transfer oder E-Mail via Pactor, Packet, Winmor bzw. IP gesichert im Winlink, HAMNET und Internet. Dabei ist spezielles Know-How und besondere Übung notwendig.

Abmelden vom Notfunknetz (Check-Out)

Für die Leitfunkstelle ist es wichtig zu wissen, wenn eine Station das Notfunknetz verlässt, auch wenn deren Abwesenheit nur einige Minuten dauert. Wenn die Leitfunkstelle davon ausgeht, dass sich eine Gegenstelle immer noch im Netz befindet, könnte sie sich über die unerklärliche Abwesenheit besorgt zeigen und Maßnahmen zur Aufklärung der Absenz ergreifen. Es gibt 3 Gründe um sich von einem Notfunknetz abzumelden:

- Der Einsatzort der Notfunkstelle wird aufgelassen.
- Der Operator braucht eine Pause und es gibt keinen Ersatzoperator
- Der Einsatzort wird einer anderen Notfunkstelle übergeben

Ausnahmen:

Wenn eine Behörde verfügt, den Funkbetrieb sofort einzustellen (z.B. wegen Verursachen von Störungen), muss der Sendebetrieb ohne weitere Aktivität sofort eingestellt werden.

Globale Netzwerke

Winlink

Winlink 2000 (WL2K) [10] ist ein weltweites „Email via Funk“ System welches ausschließlich von lizenzierten Funkamateuren auf nicht kommerzieller Basis betrieben wird. Das Winlink-System liefert wertvolle Dienste für die Not- und Krisenkommunikation, nämlich überall dort wo es keinen Internet Zugang (mehr) gibt. Mit Hilfe moderner Computer- und Netzwerktechnik und unter strikter Beachtung der Internet RFC-Empfehlungen ist das Winlink Development Team (WDT) um eine ständige Verbesserung für lokale, regionale und internationale Anwendungen bemüht. Um das WL2K System zu verwenden, müssen Sie eine Amateur-Funklizenz besitzen. Die Nutzung des Systems und aller Software ist kostenlos. [11] WL2K ist ein Non-Profit-Projekt der Amateur Radio Safety Foundation, Inc. [12]

WL2K Zugänge in OE:

Betriebsart **Pactor** OE3XEC, OE5XIR, OE6XPD und OE9XRK (in Pactor 1 - 4 erreichbar) [13]. OE4XBU im Burgenland bedient Frequenzen die für Langstreckenverbindungen geeignet sind und aus Österreich keine Verbindungen zulassen. In der Betriebsart Packet Radio (AX.25) sind OE3XEC-10 und OE3XAR-10 [14] erreichbar.

Die Betriebsart **Winmor** erfreut sich auch in EU steigender Beliebtheit. Die gegenüber Pactor kostengünstigere Betriebsart (eine Soundkarte, wie bei PSK31 oder RTTY eingesetzt, genügt) ermöglicht Funkamateuren ohne PTC den Zugang zum WL2k-Netzwerk und immer mehr Gateways in Europa nehmen ihren Betrieb auf. In Österreich ist OE5XIR-5 in Wels (Dial 3604 kHz USB) erfolgreich im 24/7 Betrieb. Mit **Pactor** und **Winmor** sind auch User-zu-User Verbindungen (Peer-to-Peer) - speziell in Katlagen, wenn keine Email-Vermittlungen über Internet möglich sind - möglich. Als Client Software kann für Winmor derzeit nur **RMS Express** [15] eingesetzt werden.

Zeitweise sind noch bemannte Stationen QRV, die ein Gateway zum WL2K-Netzwerk in **RobustPacketRadio (RPR)** zur Verfügung stellen. Zur Zeit sind das Versuche, wobei kein 24/7 Betrieb gewährleistet werden kann. Bei Erfolg, könnte die eine oder andere Station als unbemannte Station dauerhaft onair gehen.

Echolink

Seit Inkrafttreten der neuen Amateurfunkverordnung ist es gestattet, Amateurfunkgeräte mit dem Internet zu verbinden.

EchoLink ist ein Internetprogramm, mithilfe dessen sich lizenzierte Funkamateure der ganzen Welt mittels Computer über das Internet miteinander unterhalten können. Wie oben erwähnt, können nun auch Amateurfunkgeräte mit EchoLink verbunden werden. Jeder EchoLink-Station wird beim erstmaligen Einloggen eine sogenannte (nur einmalig vergebene) Node-Nummer zugewiesen (meistens vier- bis sechsstellig). Mittels DTMF-Tönen sind diese Stationen dann bei Betrieb über Funk durch Eingabe der Node-Nummer oder des Rufzeichens erreichbar. Weitere Informationen [16] und [17]

APRS

Im Amateurfunk wird APRS (Automatic Packet Reporting System) dazu verwendet, um Informationen und Meßdaten, egal welcher Art, weltweit zu übertragen. Die Verbreitung (Digipeating) der APRS-Daten erfolgt auf der europaweit einheitlichen Frequenz 144.800 MHz im 2m-Amateurfunkband mit 1200 Baud. [18]

Packet Radio und PacLink

Ähnlich wie Winlink auf Kurzwelle existiert auch auf UKW eine Möglichkeit zur Datenübertragung bzw. zum Mailing mittels **Packet Radio**. Das für Email notwendige Interface (Programm) nennt sich **PacLink**.

HAMNET

Das **HAMNET**, ein TCPIP basiertes Datennetzwerk, welches überwiegend im GHz Bereich betrieben wird, bietet eine hervorragende Möglichkeit im Notfall mittels bestehender IT Infrastruktur zu kommunizieren. An vielen Relaisstationen bereits notstromversorgt hat HAMNET seine Eignung 2011 bei einer Notfunkübung des Roten Kreuzes gezeigt.

Partnerorganisationen

Unter Partnerorganisationen sind jene zu verstehen, die entweder die Unterstützung des Amateurfunkdienstes in Anspruch nehmen und/oder selber Funkamateure mit entsprechenden Funktionen beschäftigen.

Beim **Österreichischen Roten Kreuz**[19] sind in allen Bundesländern Telekomeinheiten mit lizenzierten Funkamateuren integriert, die im Katfall auch auf den Amateurfunkdienst zur flächigen Unterstützung und Ergänzung zurückgreifen können. Damit ist bei Bedarf die Kommunikation mit organisationsfremden Funkamateuren im In- und Ausland sichergestellt. Primär werden jedoch Einrichtungen und Frequenzen des Betriebsfunkdienstes für die Katastrophenkommunikation verwendet.

Das Österreichische Rote Kreuz betreibt auch eigene Winlink-Gateways auf den zugewiesenen KW-Frequenzen der Staatsfunkstellen ohne direkte Verknüpfung zum Amateurfunkdienst.

Die **Landeswarnzentralen (LWZ)** der Landesregierungen (z.B. Tirol[20]) bzw. in der **Katastrophenleitzentrale** der Gemeinde Wien (KLZ) sind im Katfall für die Krisentelekkommunikation innerhalb des jeweiligen Bundeslandes und mit der Bundeswarnzentrale (BWZ[21]) beim BMI zuständig. Auch in den LWZ's und der KLZ wird Schritt für Schritt - oder ist bereits - der Amateurfunkdienst als unterstützendes Führungsmittel integriert.

Das **österreichische Bundesheer** hat schon seit vielen Jahren eine eigene Amateurfunkgruppierung AMRS[22] die aus Heeresangehörigen mit Amateurfunklizenz besteht und ebenfalls im Katfall über den Amateurfunkdienst auf die große Anzahl externer Funkamateure weltweit zugreifen kann!

Allen Partnerorganisationen wurden durch die oberste Fernmeldbehörde (OFMB[23]) Rufzeichen (z.B. OEH, OEK, OEY) als sog. Staatsfunkstellen zugewiesen. Diese Staatsfunkstellen betreiben abseits des Amateurfunkdienstes feste und verlegbare Kurzwellenstationen auf eigenen Frequenzen innerhalb Österreichs.

Die primäre Aufgabe der Staatsfunkstellen ist die Telekomunterstützung des jeweiligen Einsatzstabes - auch auf Kurzwelle. Im Krisenfall sind diese Funkstellen befugt auf den Kurzwellenbändern 30, 40 und 80m innerhalb Österreichs bei Bedarf Funkbetrieb direkt mit Funkamateuren abzuwickeln. Internationaler Betrieb erfolgt als Amateurfunkstation mit dem jeweils zugewiesenen Amateurfunkrufzeichen auf den üblichen Amateurfunkfrequenzen.

Übungen, Seminare, Weiterbildung, Schulungen usw.

Funkamateure sind durch die regelmäßige Ausübung ihres Hobbys in der Bedienung ihrer Ausrüstung bestens geschult. Jedoch erfordert die Abwicklung von Not- und Katfunkbetrieb spezielle Kenntnisse über Abläufe, über die Organisation der BOS [24] und deren Notwendigkeiten, sowie auch den Umgang mit Meldungen. Auch der Betrieb der eigenen Ausrüstung weicht oftmals vom Üblichen ab.



Daher ist die Schulung und Weiterbildung der an der Katastrophentelekommunikation beteiligten Funkamateure ein wichtiger Punkt. Einerseits wird das theoretische Rüstzeug in Seminaren und Workshops vermittelt und andererseits werden diese Kenntnisse in praktischen Übungen erprobt und verbessert.

AOEC:

Eine - zumindest in Europa - einzigartige Besonderheit stellt der AOEC (**All_OE_Contest**) jeweils am 1. Mai jeden Jahres dar. Dabei ist es den Funkamateuren und den OP's der Staatsfunkstellen erlaubt, miteinander auf Amateurfunkfrequenzen Verbindungen aufzunehmen. Diese Katfunkübung - die zwar als Contest ausgeschrieben ist - soll den 'nicht_lizensierten' OP's der Staatsfunkstellen die Möglichkeit geben, sich mit den Eigenheiten des Amateurfunkbetriebes vertraut zu machen. Umgekehrt natürlich ebenso!

Mittlerweile sind bei diesen Organisationen ebenfalls zahlreiche Funkamateure im Einsatz, die den Betrieb abwickeln und dann auch für allfällige Realeinsätze zur Verfügung stehen.

Vergleichbar mit dem AOEC ist der sog. 'X-Test' - ein Crossbandtest in den USA, bei dem die Funkamateure auf Amateurfunkfrequenzen senden und auf kommerziellen Frequenzen der Partner hören. Die Partner (z.B. MARS) senden auf deren zugewiesenen Frequenzen und hören auf Amateurfunkfrequenzen. Somit entstehen Crossbandverbindungen, bei denen jeder Beteiligte Sendebetrieb nur entsprechend seiner Lizenz durchführt.

GSET:

GSET heisst '**G**lobal **S**imulated **E**mcomm **T**est' und bedeutet soviel wie globaler simulierter Katfunktest. Im Rahmen dieses von Greg Mossup, G0DUB ins Leben gerufenen Tests verfassen und versenden die teilnehmenden Emcomm Stationen aus allen drei IARU-Regionen standardisierte Meldungen. Die Kette der Weiterleitung von Sprachmeldungen und die Abgabe von digitalen Meldungen endet in einer Emailadresse an der die einlangenen Nachrichten nach Laufzeit und Vollständigkeit ausgewertet werden.

Eine der wichtigsten Erkenntnisse der letzten Tests haben gezeigt, dass die Übermittlung von Emails über Kurzwelle über das Winlinknetzwerk die Weiterleitung und Aufnahme von Sprachnachrichten an Sicherheit, Vollständigkeit und Geschwindigkeit bei Weitem übertrifft!

Regionale Übungen:

In vielen Bundesländern werden sog. Katfielddays abgehalten. Dabei wird über eine Dauer von einigen Stunden bis zu einigen Tagen von Orten ohne Infrastruktur katfunkmässiger Betrieb abgewickelt. Die eingesetzte Ausrüstung wie Stromerzeuger, Solarpanele, speziell gefertigte Katfunkkoffer, einfache Drahtantennen, sowie Laptops und Software werden auf Einsatztauglichkeit getestet.

Dabei wurden schon einige Erkenntnisse gewonnen, die zu Verbesserungen oder Änderungen der eigenen oder fremden Ausrüstung oder Betriebsabwicklung geführt haben.

[Notfunk Checkliste](#)

Integrierte Übungen mit BOS:

Vereinzelt haben bereits regionale Katschutzbehörden wie z.B. die steiermärkische Landesregierung, die Bezirkshauptmannschaft Gmünd oder einige Gemeinden den Amateurfunkdienst bei sog. Stabsrahmenübungen in die Kommunikationsabläufe integriert. Das erhöht natürlich das Vertrauen in die Verlässlichkeit und in die Kompetenz der Funkamateure bei den Teilnehmern.

Seminare:

Seminare und Workshops vermitteln vertiefende Kenntnisse in Spezialbereichen. Beispielsweise wird die Theorie, der Aufbau und Betrieb von einfachen Drahtantennen in Katlagen erarbeitet.

Auch die im Katfunk eingesetzten Verfahren der Nachrichtenübermittlung über Pactor oder Packet Radio mit evt. Weiterleitung über das Winlinknetzwerk wird bei solchen Veranstaltungen den interessierten Katfunkern in Theorie und Praxis näher gebracht.

Präsentationen:

Die Veranstalter von Sicherheitstagen (österreichweit), Tag der offenen Türen (z.B. Bundesheer), Messen (z.B. Rettermesse Wels), Leistungsschauen (z.B. Rotes Kreuz) bieten dem Amateurfunkdienst eine Plattform, seine Möglichkeiten in der Krisentelekkommunikation einem breiteren Publikum zu präsentieren. Hier werden die Emcomm-Ausrüstungen in Betrieb genommen und die damit möglichen Varianten der Verbindungsaufnahmen demonstriert.

Ansprechpartner in den Landesverbänden

Grundsätzlich sind die Ansprechpartner in den Landesverbänden unter der Adresse 'notfunk.oex@oevsv.at' zu erreichen!

Das 'oex' steht für den jeweiligen LV, z.B. OE1

Notfunkrunde

jeden ersten Mittwoch im Monat 19:45 Uhr Lokalzeit auf 3.643 KHz (+/- QRM)

IARU und Notfunk in anderen Ländern

- Amateur Radio Emergency Communications International [\[25\]](#)
- IARU-Region 1 Emergency Communication [\[26\]](#)
- Hier findet man eine Aufstellung von Notfunkgruppen im Amateurfunk- und Nicht-Amateurfunkbereich in Europa [\[27\]](#) und weltweit [\[28\]](#).

Links

Amateurfunkstationen in Österreich [\[29\]](#)

Unwetterwarnungen für Österreich - Skywarn [\[30\]](#)

Unwetterwarnungen für Österreich - Unwetterzentrale [\[31\]](#)

Alarm-Pagernetz in Ost-Österreich [\[32\]](#)

Österreichisches Rotes Kreuz, LV Wien - Fernmeldedienst [\[33\]](#)

Österreichisches Rotes Kreuz, LV Salzburg - Katfunkübung 2011 [\[34\]](#)

ÖVSV, Landesverband Vorarlberg, Referat für Not- und Katastrophenfunk [\[35\]](#)

Österreichisches Rotes Kreuz, LV Vorarlberg - TV-Clip über die Kooperation zw. ÖRK und Amateurfunk im Katfunk [\[36\]](#)

Kontakt

Not- und Katfunkreferat im DV: Gregor Vehzely, OE1VGC oe1vgc@oevsv.at

Kategorie:NOTFUNK: Unterschied zwischen den Versionen

Versionsgeschichte interaktiv durchsuchen

VisuellWikitext

Version vom 30. Mai 2014, 00:55 Uhr (Quelle anzeigen)

OE7FTJ (Diskussion | Beiträge)
 (→IARU und Notfunk in anderen Ländern)
 ← Zum vorherigen Versionsunterschied

Version vom 30. Mai 2014, 00:58 Uhr (Quelle anzeigen)

OE7FTJ (Diskussion | Beiträge)
 (→IARU und Notfunk in anderen Ländern)
 Zum nächsten Versionsunterschied →

Zeile 301:

```
* IARU-Region 1 Emergency
Communication [http://www.iaru-r1.org
/index.php?
option=com_content&view=category&layo
ut=blog&id=48&Itemid=99]
```

– * Hier findet man eine Aufstellung von Notfunkgruppen im Amateurfunk- und Nicht-Amateurfunkbereich in Europa [http://wiki.oevsv.at/**index.php?title=Datei:Emcom_Comparison_eng.pdf**] und weltweit [http://wiki.oevsv.at/images/f/fd/WW-Emcom_Comparison_eng.pdf].

```
== ""Links"" ==
```

Zeile 301:

```
* IARU-Region 1 Emergency
Communication [http://www.iaru-r1.org
/index.php?
option=com_content&view=category&layo
ut=blog&id=48&Itemid=99]
```

+ * Hier findet man eine Aufstellung von Notfunkgruppen im Amateurfunk- und Nicht-Amateurfunkbereich in Europa [http://wiki.oevsv.at/**images/9/93/EU-Emcom_Comparison_eng.pdf**] und weltweit [http://wiki.oevsv.at/images/f/fd/WW-Emcom_Comparison_eng.pdf].

```
== ""Links"" ==
```

Version vom 30. Mai 2014, 00:58 Uhr

NOTFUNK-OE

AMATEUR RADIO EMERGENCY NETWORK AUSTRIA

English Summary

ARENA - The Amateur Radio Emergency Network Austria is a national voluntary service that is provided to the community by licensed radio amateurs. ARENA is part of the OEVSV and IARU - the national and international amateur radio associations. Our focus is to support the public in the event of crises when conventional communication systems fail. Many of our members are volunteers in organizations such as the Austrian Red Cross, Civil Defense, fire brigades, military and related institutions. Unique EmComm support is provided by use of the HF, VHF and UHF

frequency spectrums and many operating modes for voice and data communications. Besides usual point-to-point communications, we rely on repeaters, international networks such as Winlink [1], Echolink, APRS and HAMNET. For instance, one of the 5 mirror-redundant Winlink common message servers is located in Vienna. To increase the skill level of our members in being first responders, exercise and training is done regularly, and ongoing contact with government and non-government organizations is also maintained.



Inhaltsverzeichnis

1	Allgemeines	146
2	Kompetenz der Funkamateure	147
3	Richtlinien	147
3.1	Aufnehmen und Weiterleiten einer Notfallmeldung	147
3.2	ARENA Message Handling Prozeduren	148
4	Alarm- und Warnsignale, Notruf	151
5	Frequenzen	151
6	Betriebsarten	151
7	Notfunk Netze	152
7.1	Formen von Notfunknetzen	152
7.2	Notfunknetztypen	152
7.3	Betriebsabläufe und -technik in Notfunknetzen	153
7.4	Anmelden im Notfunknetz (Check-In)	153
7.5	Das Durchgeben von Meldungen	154
7.6	Abmelden vom Notfunknetz (Check-Out)	154
8	Globale Netzwerke	154
8.1	Winlink	154
8.2	Echolink	155
8.3	APRS	155

8.4 Packet Radio und PacLink	155
8.5 HAMNET	156
9 Partnerorganisationen	156
10 Übungen, Seminare, Weiterbildung, Schulungen usw.	156
11 Ansprechpartner in den Landesverbänden	159
12 Notfunkrunde	159
13 IARU und Notfunk in anderen Ländern	159
14 Links	159
15 Kontakt	159

Allgemeines

Katastrophenfunkverkehr

Katastrophenfunkverkehr ist die Übermittlung von Nachrichten, die den nationalen oder internationalen Hilfeleistungsverkehr betreffen, zwischen Funkstellen innerhalb eines Katastrophengebietes sowie zwischen einer Funkstelle im Katastrophengebiet und Hilfe leistenden Organisationen.

Notfunkverkehr

Notfunkverkehr ist die Übermittlung von Nachrichten zwischen einer Funkstelle, die selbst in Not ist oder an einem Notfall beteiligt oder Zeuge des Notfalles ist, und einer oder mehreren Hilfe leistenden Funkstellen.

Unsere Aufgaben als Funkamateure

Funkamateure unterstützen Hilfsorganisationen und andere Behörden und Organisationen mit Sicherheitsaufgaben, oder leiten empfangene Notrufe an diese weiter.

Von jeher haben Funkamateure weltweit ihre Gerätschaften und ihr Wissen für Hilfeleistungen zur Verfügung gestellt. Für Notrufe, bei Naturkatastrophen, in Entwicklungsländern, bei Kriegen, dringend benötigten Medikamenten, Seenotfällen, etc. Egal bei welcher Krisenlage, Funkamateure sind bei einem Ausfall der kommerziellen Telekommunikationsnetze weltweit oft die ersten, die wieder Kontakt zur Außenwelt herstellen können.

Funkamateure als Kommunikationsspezialisten

Um z.B. eine interkontinentale Funkverbindung auf Kurzwelle aufzubauen reichen neben den nötigen Kenntnissen über die Ausbreitungsbedingungen, einige Meter Draht als Antenne notfalls zwischen Trümmern und Bäumen gespannt, eine (Auto-) Batterie/ Solarzelle, und ein (selbstgebautes) Funkgerät mit rund 1-5 Watt Sendeleistung und eine Morsetaste bzw. Mikrofon aus. Bei über zwei Millionen Funkamateuren weltweit, die dank der Zeitverschiebung rund um die Uhr aktiv sind, erreicht man immer jemanden.

Hochwasser, Erdbeben, Stürme, Großfeuer und andere schwere Katastrophen zerstören und beschädigen fast immer Telekommunikationseinrichtungen. Dabei ist es irrelevant, ob die Technik neu oder alt ist. Ohne die entsprechende Infrastruktur und ohne Strom- und Telefonleitungen funktioniert sie nicht mehr. Besonders hier zeigt sich die Stärke des Amateurfunks. Funkamateure betreiben ihre Station unabhängig von einer Infrastruktur. Sie verfügen regional und länderübergreifend über zahlreiche Kontakte und leisten damit eine der wichtigsten Beiträge bei der Unterstützung von Behörden und Hilfsorganisationen in der Notfallkommunikation.

Ein großer Vorteil des Amateurfunkdienstes sind hierbei weltweit zugewiesene Frequenzbereiche. Somit ist eine unkomplizierte grenzüberschreitende Kommunikation jederzeit möglich, während es bei der Zusammenarbeit verschiedener Hilfskräfte wie z.B. BOS, Bundesheer, örtliche Energieversorger, etc. schon bei regionalen/ nationalen Großschadenslagen immer wieder an den unterschiedlichen Funkdiensten und Frequenzen scheitert. Ein weiterer Vorteil besteht darin, dass der Funkamateur seine Geräte bestens kennt, da er durch den laufenden Betrieb praktisch immer am Üben ist.

Erinnern Sie sich noch?

- 12. Jänner 2010 - Erdbebenkatastrophe in Haiti
- April 2009 - Erdbebenkatastrophe in l'Aquila, Italien
- 1. Jänner 2005 - [Tsunami in Südostasien](#)
- 23. August 2005 - [Überschwemmung in Bezaú](#)
- 23. Februar 1999 - [Lawinenunglück in Galtür](#)
- Weitere Notfunkaktionen der Funkamateure [\[2\]](#)

BH-Einsatz

Kompetenz der Funkamateure

Diese ist von der Internationalen Fernmeldeunion (ITU) in zwei Bereichen festgelegt:

- Alarmierung - Empfangen und Verteilen von Alarmmeldungen
- Entlastung bzw. Unterstützung von Einsatzorganisationen (bei der Organisation von Hilfe in Gebieten, in denen andere [Telekom] Dienste noch nicht verfügbar sind).

Siehe ITU-EmComm: [\[3\]](#)

Richtlinien

Aufnehmen und Weiterleiten einer Notfallmeldung

- **Wer?** - Name und Standort des Melders
- **Wo?** - Orts des Notfalls
- **Was?** - Was ist passiert, was ist zu tun, welche Hilfe wird angefordert und ist erforderlich?
- **Wieviele?** - Verletzte, Betroffene, etc.
- **Welche?** - Art der vermutlichen Verletzung, Erkrankung und eingetretene Schäden
- **Die Notrufzentrale, die Funkleitstation oder die den Notruf aufnehmende Station beendet die Verbindung erst dann, wenn sie alle Informationen bekommen hat, die für eine Hilfeleistung erforderlich sind.**

Notfallkarte [\[4\]](#)

ARENA Message Handling Prozeduren

ARENA Message Handling Prozeduren



A.R.E.N.A.

Amateur Radio Emergency Network Austria



MESSAGE HANDLING

Methoden der Nachrichtenabwicklung

Gert Kmet, OE3ZK

E-Mail: oe3zk@oevsv.at

10.02.2014

Version 1.0

1



NR <input type="text"/>	ROUTINE		STATION OF ORIGIN	CHECK	PLACE OF ORIGIN	FILING TIME	FILING DATE
	PRIORITY						
	EMERGENCY						

TO:	TEL:	EMAIL:
ADDRESS:		CITY:
MESSAGE TEXT:		

FROM :

.....
FOR RADIO OPERATOR USE ONLY:

RECEIVED FROM	DATE	TIME
---------------	------	------

SENT TO	DATE	TIME
---------	------	------

Alarm- und Warnsignale, Notruf



DER NOTRUF [5]

Frequenzen

Für die weltweite 'Kompatibilität' wurden von der IARU-Konferenz Frequenzen beschlossen, die von allen Regionen benutzt werden können. Sprechfunkbetrieb findet auf der Kurzwelle nicht auf einer Frequenz (Kanal) statt, sondern rund um die 'Center of Activity'-Frequenzen (CoA). Im Regelfall bewegt man sich +/-5kHz um CoA - je nach Belegung und/oder Störungen.

Selbstverständlich kann jede passende Frequenz im Bedarfsfall zur Katfunkfrequenz ernannt werden.

Auflistung der Notfunkfrequenzen > [Notfunk Frequenzen](#)

Betriebsarten

Im Katfunk kommt in der ersten Phase einer Katlage die Verbindungsaufnahme meist per **Sprache** zu stande. In weiterer Folge ist die Übermittlung von schriftlichen und bildlichen Informationen per **Email** via Kurzwelle/Ultrakurzwelle[6] ein essentieller Teil einer sicheren und stabilen Krisentelekkommunikation.

Andere Betriebsarten spielen nur am Rande oder bei besonderen Lagen eine Rolle: In den Betriebsarten **CW**[7] und **PSK31**[8] sind bei Bedarf mit Minimizequipment und geringen Sendeleistungen weltweite Verbindungen möglich. Leider fehlt hier die Möglichkeit der fehlerfreien Informationsübertragung. **SSTV** oder **ATV** [9] zur Bildübertragung wird immer mehr ein wichtiges Element in der Führungsunterstützung für Einsatzleitungen, die durch den Amateurfunkdienst unterstützt werden.

Notfunk Netze

Der Zweck jedes Notfunknetzes ist es, geordnete Kommunikation innerhalb einer Gruppe von Funkstationen zu ermöglichen. Ein Notfunknetz dient einerseits Behörden und Organisationen (BOS), andererseits der breiten Öffentlichkeit bei Ausfall von Telekommunikationseinrichtungen. Ein Notfunknetz kann - abhängig von der Anzahl der Teilnehmer und vom Volumen der Meldungen - formell oder informell betrieben werden.

Formen von Notfunknetzen

Geleitete Netze: In einem geleiteten Netz gibt es stets eine Leitfunkstelle (NCS = Network Control Station), sie organisiert und steuert alle Aktivitäten. Möchte eine Station eine Meldung an eine andere Station im Netz senden, so muss sie dafür um Erlaubnis bei der Leitfunkstelle ansuchen. Dies hat den Sinn, Meldungen mit besonderer Wichtigkeit Vorrang zu geben und den Funkverkehr ordnungsgemäß abzuwickeln. Geleitete Netze sind dann als optimal zu betrachten, wenn eine große Anzahl von Funkstationen mitwirkt.

Offene Netze: In einem offenen Netz ist eine Leitstation (NCS) optional. Stationen können sich gegenseitig direkt anrufen. Wenn eine Leitfunkstelle überhaupt verwendet wird, übt sie in der Regel nur minimale Kontrolle über das Netz aus. Die Leitfunkstelle kann kurz Eingreifen, um Probleme zu lösen, z.B. wenn sich das Meldungsvolumen erhöht, oder um den Betrieb reibungslos zu halten. Offene Netze werden verwendet, wenn nur einige wenige Stationen mitwirken und das Verkehrsaufkommen gering ist.

Eine Leitfunkstelle sollte im Idealfall direkt an einer Verknüpfungsstelle der Nachrichtenströme situiert sein, oder eine direkte Verbindung zur Weiterleitung von relevanten Meldungen haben.

Notfunknetztypen

Notfunknetze können unterschiedlichen Zwecken dienen und ein Notfall kann eine oder mehrere Arten dieser Netze erfordern. Während eines beschränkten Einsatzes können alle Funktionen schon in einem Netz zusammengefasst werden.

- Ein **Verkehrsnetz** wickelt strukturierte schriftliche Nachrichten in einem bestimmten Format ab (Meldeformulare, z.B. IARU)
- Ein **Ressource oder Logistik Netz** kann erforderlich sein, um Einsatzmittel und Freiwillige zu akquirieren. Es ist in der Regel ein geleitetes Netz. Ressourcen-Netze akzeptieren Check-Ins von Freiwilligen, die u.U. an eine entsprechende Station weitergeleitet oder ersucht werden, einen bestimmten Einsatzort anzusteuern. Es könnte auch dazu verwendet werden, benötigte Einsatzmittel zu organisieren, z.B. Equipment, Lebensmittel, Wasser und andere Vorräte für freiwillige Helfer.

- Ein **Informationsnetz** ist in der Regel ein offenes Netz, das dazu verwendet wird, um Informationen – z.B. über eine sich entwickelnde Situation - während eines Notfalls zu sammeln oder auszutauschen, ohne dabei die Frequenz übermäßig zu belasten. Mitwirkende Stationen senden laufend kurze, aktualisierte Informationen, offizielle Mitteilungen von Behörden bzw. (Hilfs-) Organisationen, oder amtliche Bekanntmachungen aus anderen Medien.

Ein gutes Beispiel ist ein Allwetternetz (SKYWARN), z.B. während der Entwicklung von Unwettern, Stürmen oder Überflutungen etc.

Betriebsabläufe und -technik in Notfunknetzen

Oberstes Gebot im Betriebsablauf eines Notfunknetzes ist die Einhaltung der Funkdisziplin!

Die wesentlichen Punkte sind:

- Zuhören und Verstehen bedeutet mehr als 50% der Kommunikation
- Aufmerksames Zuhören bedeutet aber auch, unnötige Aussendungen zu vermeiden.
- Den Anweisungen der Leitstation Folge leisten
- Auf eine optimale Qualität der Aussendung achten (gute Signalstärke und Modulation)
- Deutliches, langsames, verständliches Sprechen in normaler Lautstärke im richtigen Abstand zum Mikrofon
- Umschaltpausen bei der Mikrofonübergabe für mögliche BREAK INs einhalten
- Nach Möglichkeit Kopfhörer verwenden
- Hintergrundgeräusche vermeiden oder reduzieren
- Das internationale ITU bzw. NATO Buchstabieralphabet verwenden
- Andere Buchstabierformen oder Kombinationen derselben unbedingt vermeiden

Anmelden im Notfunknetz (Check-In)

Es gibt zwei Gründe, sich in einem Notfunknetz anzumelden:

- 1- Wenn man dem Netz beiträgt.
- 2- Wenn Mitteilungen, Fragen oder Informationen zu übermitteln sind.

Ist man selbst Teil einer Organisation so hält man sich am besten an deren Anweisungen. Üblicherweise wird in einem geleiteten Netz die Leitstation (NCS) um Anmeldungen (Check-Ins) ersuchen, so wird sie beispielsweise gezielt nach speziellen Meldungen, Informationen oder Notfunkverkehr fragen. Nun ist es wichtig, sich diszipliniert und „zum richtigen Zeitpunkt“ zu

melden. Wenn allerdings nach aufmerksamem Zuhören keine Aktivität im Netz zu bemerken ist, besteht die Möglichkeit, sich in folgender Form kurz zu melden: „Leitstelle (oder Rufzeichen) OExXXX mit einer Meldung (für...)“ Wenn es die Dringlichkeit der Situation erfordert, kann man natürlich sofort mit einem „BREAK“ in das Notfunknetz einchecken. Dabei sollte man jedoch eine Sprech- oder Umschaltpause abwarten. Beispiel: „BREAK, OExXXX“ - die Leitstelle antwortet nun „OExXXX kommen“ und der Anrufer reagiert z.B. mit „OExXXX mit einem Situationsbericht“ ...

Das Durchgeben von Meldungen

Beim Durchgeben von Meldungen ist zu unterscheiden, ob diese formlos an die Allgemeinheit gerichtet sind oder ob die Meldung an eine bestimmte Stelle oder Person adressiert ist. Ist die Meldung kurzen und einfachen Inhaltes kann sie unter Einhaltung der IARU Richtlinien (IARU - Internationale Notfunkprozedur, Meldungsformular) im Sprechfunk übermittelt werden. Handelt es sich um einen komplexen Inhalt, z.B. Anforderung von Equipment, Lebensmitteln, Wasser oder Medikamenten, soll nun nach Möglichkeit eine fehlergesicherte Betriebsart eingesetzt werden, z. B. File-Transfer oder E-Mail via Pactor, Packet, Winmor bzw. IP gesichert im Winlink, HAMNET und Internet. Dabei ist spezielles Know-How und besondere Übung notwendig.

Abmelden vom Notfunknetz (Check-Out)

Für die Leitfunkstelle ist es wichtig zu wissen, wenn eine Station das Notfunknetz verlässt, auch wenn deren Abwesenheit nur einige Minuten dauert. Wenn die Leitfunkstelle davon ausgeht, dass sich eine Gegenstelle immer noch im Netz befindet, könnte sie sich über die unerklärliche Abwesenheit besorgt zeigen und Maßnahmen zur Aufklärung der Absenz ergreifen. Es gibt 3 Gründe um sich von einem Notfunknetz abzumelden:

- Der Einsatzort der Notfunkstelle wird aufgelassen.
- Der Operator braucht eine Pause und es gibt keinen Ersatzoperator
- Der Einsatzort wird einer anderen Notfunkstelle übergeben

Ausnahmen:

Wenn eine Behörde verfügt, den Funkbetrieb sofort einzustellen (z.B. wegen Verursachen von Störungen), muss der Sendebetrieb ohne weitere Aktivität sofort eingestellt werden.

Globale Netzwerke

Winlink

Winlink 2000 (WL2K) [10] ist ein weltweites „Email via Funk“ System welches ausschließlich von lizenzierten Funkamateuren auf nicht kommerzieller Basis betrieben wird. Das Winlink-System liefert wertvolle Dienste für die Not- und Krisenkommunikation, nämlich überall dort wo es keinen Internet Zugang (mehr) gibt. Mit Hilfe moderner Computer- und Netzwerktechnik und unter strikter Beachtung der Internet RFC-Empfehlungen ist das Winlink Development Team (WDT) um eine ständige Verbesserung für lokale, regionale und internationale Anwendungen bemüht. Um das WL2K System zu verwenden, müssen Sie eine Amateur-Funklizenz besitzen. Die Nutzung des Systems und aller Software ist kostenlos. [11] WL2K ist ein Non-Profit-Projekt der Amateur Radio Safety Foundation, Inc. [12]

WL2K Zugänge in OE:

Betriebsart **Pactor** OE3XEC, OE5XIR, OE6XPD und OE9XRK (in Pactor 1 - 4 erreichbar) [13]. OE4XBU im Burgenland bedient Frequenzen die für Langstreckenverbindungen geeignet sind und aus Österreich keine Verbindungen zulassen. In der Betriebsart Packet Radio (AX.25) sind OE3XEC-10 und OE3XAR-10 [14] erreichbar.

Die Betriebsart **Winmor** erfreut sich auch in EU steigender Beliebtheit. Die gegenüber Pactor kostengünstigere Betriebsart (eine Soundkarte, wie bei PSK31 oder RTTY eingesetzt, genügt) ermöglicht Funkamateuren ohne PTC den Zugang zum WL2k-Netzwerk und immer mehr Gateways in Europa nehmen ihren Betrieb auf. In Österreich ist OE5XIR-5 in Wels (Dial 3604 kHz USB) erfolgreich im 24/7 Betrieb. Mit **Pactor** und **Winmor** sind auch User-zu-User Verbindungen (Peer-to-Peer) - speziell in Katlagen, wenn keine Email-Vermittlungen über Internet möglich sind - möglich. Als Client Software kann für Winmor derzeit nur **RMS Express** [15] eingesetzt werden.

Zeitweise sind noch bemannte Stationen QRV, die ein Gateway zum WL2K-Netzwerk in **RobustPacketRadio (RPR)** zur Verfügung stellen. Zur Zeit sind das Versuche, wobei kein 24/7 Betrieb gewährleistet werden kann. Bei Erfolg, könnte die eine oder andere Station als unbemannte Station dauerhaft onair gehen.

Echolink

Seit Inkrafttreten der neuen Amateurfunkverordnung ist es gestattet, Amateurfunkgeräte mit dem Internet zu verbinden.

EchoLink ist ein Internetprogramm, mithilfe dessen sich lizenzierte Funkamateure der ganzen Welt mittels Computer über das Internet miteinander unterhalten können. Wie oben erwähnt, können nun auch Amateurfunkgeräte mit EchoLink verbunden werden. Jeder EchoLink-Station wird beim erstmaligen Einloggen eine sogenannte (nur einmalig vergebene) Node-Nummer zugewiesen (meistens vier- bis sechsstellig). Mittels DTMF-Tönen sind diese Stationen dann bei Betrieb über Funk durch Eingabe der Node-Nummer oder des Rufzeichens erreichbar. Weitere Informationen [16] und [17]

APRS

Im Amateurfunk wird APRS (Automatic Packet Reporting System) dazu verwendet, um Informationen und Meßdaten, egal welcher Art, weltweit zu übertragen. Die Verbreitung (Digipeating) der APRS-Daten erfolgt auf der europaweit einheitlichen Frequenz 144.800 MHz im 2m-Amateurfunkband mit 1200 Baud. [18]

Packet Radio und PacLink

Ähnlich wie Winlink auf Kurzwelle existiert auch auf UKW eine Möglichkeit zur Datenübertragung bzw. zum Mailing mittels **Packet Radio**. Das für Email notwendige Interface (Programm) nennt sich **PacLink**.

HAMNET

Das **HAMNET**, ein TCPIP basiertes Datennetzwerk, welches überwiegend im GHz Bereich betrieben wird, bietet eine hervorragende Möglichkeit im Notfall mittels bestehender IT Infrastruktur zu kommunizieren. An vielen Relaisstationen bereits notstromversorgt hat HAMNET seine Eignung 2011 bei einer Notfunkübung des Roten Kreuzes gezeigt.

Partnerorganisationen

Unter Partnerorganisationen sind jene zu verstehen, die entweder die Unterstützung des Amateurfunkdienstes in Anspruch nehmen und/oder selber Funkamateure mit entsprechenden Funktionen beschäftigen.

Beim **Österreichischen Roten Kreuz**[19] sind in allen Bundesländern Telekomeinheiten mit lizenzierten Funkamateuren integriert, die im Notfall auch auf den Amateurfunkdienst zur flächigen Unterstützung und Ergänzung zurückgreifen können. Damit ist bei Bedarf die Kommunikation mit organisationsfremden Funkamateuren im In- und Ausland sichergestellt. Primär werden jedoch Einrichtungen und Frequenzen des Betriebsfunkdienstes für die Katastrophenkommunikation verwendet.

Das Österreichische Rote Kreuz betreibt auch eigene Winlink-Gateways auf den zugewiesenen KW-Frequenzen der Staatsfunkstellen ohne direkte Verknüpfung zum Amateurfunkdienst.

Die **Landeswarnzentralen (LWZ)** der Landesregierungen (z.B. Tirol[20]) bzw. in der **Katastrophenleitzentrale** der Gemeinde Wien (KLZ) sind im Notfall für die Krisentelekkommunikation innerhalb des jeweiligen Bundeslandes und mit der Bundeswarnzentrale (BWZ[21]) beim BMI zuständig. Auch in den LWZ's und der KLZ wird Schritt für Schritt - oder ist bereits - der Amateurfunkdienst als unterstützendes Führungsmittel integriert.

Das **österreichische Bundesheer** hat schon seit vielen Jahren eine eigene Amateurfunkgruppierung AMRS[22] die aus Heeresangehörigen mit Amateurfunklizenz besteht und ebenfalls im Notfall über den Amateurfunkdienst auf die große Anzahl externer Funkamateure weltweit zugreifen kann!

Allen Partnerorganisationen wurden durch die oberste Fernmeldebehörde (OFMB[23]) Rufzeichen (z.B. OEH, OEK, OEY) als sog. Staatsfunkstellen zugewiesen. Diese Staatsfunkstellen betreiben abseits des Amateurfunkdienstes feste und verlegbare Kurzwellenstationen auf eigenen Frequenzen innerhalb Österreichs.

Die primäre Aufgabe der Staatsfunkstellen ist die Telekomunterstützung des jeweiligen Einsatzstabes - auch auf Kurzwelle. Im Krisenfall sind diese Funkstellen befugt auf den Kurzwellenbändern 30, 40 und 80m innerhalb Österreichs bei Bedarf Funkbetrieb direkt mit Funkamateuren abzuwickeln. Internationaler Betrieb erfolgt als Amateurfunkstation mit dem jeweils zugewiesenen Amateurfunkrufzeichen auf den üblichen Amateurfunkfrequenzen.

Übungen, Seminare, Weiterbildung, Schulungen usw.

Funkamateure sind durch die regelmäßige Ausübung ihres Hobbys in der Bedienung ihrer Ausrüstung bestens geschult. Jedoch erfordert die Abwicklung von Not- und Katfunkbetrieb spezielle Kenntnisse über Abläufe, über die Organisation der BOS [24] und deren Notwendigkeiten, sowie auch den Umgang mit Meldungen. Auch der Betrieb der eigenen Ausrüstung weicht oftmals vom Üblichen ab.



Daher ist die Schulung und Weiterbildung der an der Katastrophentelekommunikation beteiligten Funkamateure ein wichtiger Punkt. Einerseits wird das theoretische Rüstzeug in Seminaren und Workshops vermittelt und andererseits werden diese Kenntnisse in praktischen Übungen erprobt und verbessert.

AOEC:

Eine - zumindest in Europa - einzigartige Besonderheit stellt der AOEC (**All_OE_C**ontest) jeweils am 1. Mai jeden Jahres dar. Dabei ist es den Funkamateuren und den OP's der Staatsfunkstellen erlaubt, miteinander auf Amateurfunkfrequenzen Verbindungen aufzunehmen. Diese Katfunkübung - die zwar als Contest ausgeschrieben ist - soll den 'nicht_lizensierten' OP's der Staatsfunkstellen die Möglichkeit geben, sich mit den Eigenheiten des Amateurfunkbetriebes vertraut zu machen. Umgekehrt natürlich ebenso!

Mittlerweile sind bei diesen Organisationen ebenfalls zahlreiche Funkamateure im Einsatz, die den Betrieb abwickeln und dann auch für allfällige Realeinsätze zur Verfügung stehen.

Vergleichbar mit dem AOEC ist der sog. 'X-Test' - ein Crossbandtest in den USA, bei dem die Funkamateure auf Amateurfunkfrequenzen senden und auf kommerziellen Frequenzen der Partner hören. Die Partner (z.B. MARS) senden auf deren zugewiesenen Frequenzen und hören auf Amateurfunkfrequenzen. Somit entstehen Crossbandverbindungen, bei denen jeder Beteiligte Sendebetrieb nur entsprechend seiner Lizenz durchführt.

GSET:

GSET heisst '**G**lobal **S**imulated **E**mcomm **T**est' und bedeutet soviel wie globaler simulierter Katfunktest. Im Rahmen dieses von Greg Mossup, G0DUB ins Leben gerufenen Tests verfassen und versenden die teilnehmenden Emcomm Stationen aus allen drei IARU-Regionen standardisierte Meldungen. Die Kette der Weiterleitung von Sprachmeldungen und die Abgabe von digitalen Meldungen endet in einer Emailadresse an der die einlangenen Nachrichten nach Laufzeit und Vollständigkeit ausgewertet werden.

Eine der wichtigsten Erkenntnisse der letzten Tests haben gezeigt, dass die Übermittlung von Emails über Kurzwelle über das Winlinknetzwerk die Weiterleitung und Aufnahme von Sprachnachrichten an Sicherheit, Vollständigkeit und Geschwindigkeit bei Weitem übertrifft!

Regionale Übungen:

In vielen Bundesländern werden sog. Katfielddays abgehalten. Dabei wird über eine Dauer von einigen Stunden bis zu einigen Tagen von Orten ohne Infrastruktur katfunkmässiger Betrieb abgewickelt. Die eingesetzte Ausrüstung wie Stromerzeuger, Solarpanele, speziell gefertigte Katfunkkoffer, einfache Drahtantennen, sowie Laptops und Software werden auf Einsatztauglichkeit getestet.

Dabei wurden schon einige Erkenntnisse gewonnen, die zu Verbesserungen oder Änderungen der eigenen oder fremden Ausrüstung oder Betriebsabwicklung geführt haben.

[Notfunk Checkliste](#)

Integrierte Übungen mit BOS:

Vereinzelt haben bereits regionale Katschutzbehörden wie z.B. die steiermärkische Landesregierung, die Bezirkshauptmannschaft Gmünd oder einige Gemeinden den Amateurfunkdienst bei sog. Stabsrahmenübungen in die Kommunikationsabläufe integriert. Das erhöht natürlich das Vertrauen in die Verlässlichkeit und in die Kompetenz der Funkamateure bei den Teilnehmern.

Seminare:

Seminare und Workshops vermitteln vertiefende Kenntnisse in Spezialbereichen. Beispielsweise wird die Theorie, der Aufbau und Betrieb von einfachen Drahtantennen in Katlagen erarbeitet.

Auch die im Katfunk eingesetzten Verfahren der Nachrichtenübermittlung über Pactor oder Packet Radio mit evt. Weiterleitung über das Winlinknetzwerk wird bei solchen Veranstaltungen den interessierten Katfunkern in Theorie und Praxis näher gebracht.

Präsentationen:

Die Veranstalter von Sicherheitstagen (österreichweit), Tag der offenen Türen (z.B. Bundesheer), Messen (z.B. Rettermesse Wels), Leistungsschauen (z.B. Rotes Kreuz) bieten dem Amateurfunkdienst eine Plattform, seine Möglichkeiten in der Krisentelekkommunikation einem breiteren Publikum zu präsentieren. Hier werden die Emcomm-Ausrüstungen in Betrieb genommen und die damit möglichen Varianten der Verbindungsaufnahmen demonstriert.

Ansprechpartner in den Landesverbänden

Grundsätzlich sind die Ansprechpartner in den Landesverbänden unter der Adresse 'notfunk.oex@oevsv.at' zu erreichen!

Das 'oex' steht für den jeweiligen LV, z.B. OE1

Notfunkrunde

jeden ersten Mittwoch im Monat 19:45 Uhr Lokalzeit auf 3.643 KHz (+/- QRM)

IARU und Notfunk in anderen Ländern

- Amateur Radio Emergency Communications International [\[25\]](#)
- IARU-Region 1 Emergency Communication [\[26\]](#)
- Hier findet man eine Aufstellung von Notfunkgruppen im Amateurfunk- und Nicht-Amateurfunkbereich in Europa [\[27\]](#) und weltweit [\[28\]](#).

Links

Amateurfunkstationen in Österreich [\[29\]](#)

Unwetterwarnungen für Österreich - Skywarn [\[30\]](#)

Unwetterwarnungen für Österreich - Unwetterzentrale [\[31\]](#)

Alarm-Pagernetz in Ost-Österreich [\[32\]](#)

Österreichisches Rotes Kreuz, LV Wien - Fernmeldedienst [\[33\]](#)

Österreichisches Rotes Kreuz, LV Salzburg - Katfunkübung 2011 [\[34\]](#)

ÖVSV, Landesverband Vorarlberg, Referat für Not- und Katastrophenfunk [\[35\]](#)

Österreichisches Rotes Kreuz, LV Vorarlberg - TV-Clip über die Kooperation zw. ÖRK und Amateurfunk im Katfunk [\[36\]](#)

Kontakt

Not- und Katfunkreferat im DV: Gregor Vehzely, OE1VGC oe1vgc@oevsv.at

Kategorie:NOTFUNK: Unterschied zwischen den Versionen

Versionsgeschichte interaktiv durchsuchen

VisuellWikitext

Version vom 30. Mai 2014, 00:55 Uhr (Quelle anzeigen)

OE7FTJ (Diskussion | Beiträge)
 (→IARU und Notfunk in anderen Ländern)
 ← Zum vorherigen Versionsunterschied

Version vom 30. Mai 2014, 00:58 Uhr (Quelle anzeigen)

OE7FTJ (Diskussion | Beiträge)
 (→IARU und Notfunk in anderen Ländern)
 Zum nächsten Versionsunterschied →

Zeile 301:

```
* IARU-Region 1 Emergency
Communication [http://www.iaru-r1.org
/index.php?
option=com_content&view=category&layout=blog&id=48&Itemid=99]
```

– * Hier findet man eine Aufstellung von Notfunkgruppen im Amateurfunk- und Nicht-Amateurfunkbereich in Europa [http://wiki.oevsv.at/**index.php?title=Datei:Emcom_Comparison_eng.pdf**] und weltweit [http://wiki.oevsv.at/images/f/fd/WW-Emcom_Comparison_eng.pdf].

```
== ""Links"" ==
```

Zeile 301:

```
* IARU-Region 1 Emergency
Communication [http://www.iaru-r1.org
/index.php?
option=com_content&view=category&layout=blog&id=48&Itemid=99]
```

+ * Hier findet man eine Aufstellung von Notfunkgruppen im Amateurfunk- und Nicht-Amateurfunkbereich in Europa [http://wiki.oevsv.at/**images/9/93/EU-Emcom_Comparison_eng.pdf**] und weltweit [http://wiki.oevsv.at/images/f/fd/WW-Emcom_Comparison_eng.pdf].

```
== ""Links"" ==
```

Version vom 30. Mai 2014, 00:58 Uhr

NOTFUNK-OE

AMATEUR RADIO EMERGENCY NETWORK AUSTRIA

English Summary

ARENA - The Amateur Radio Emergency Network Austria is a national voluntary service that is provided to the community by licensed radio amateurs. ARENA is part of the OEVSV and IARU - the national and international amateur radio associations. Our focus is to support the public in the event of crises when conventional communication systems fail. Many of our members are volunteers in organizations such as the Austrian Red Cross, Civil Defense, fire brigades, military and related institutions. Unique EmComm support is provided by use of the HF, VHF and UHF

frequency spectrums and many operating modes for voice and data communications. Besides usual point-to-point communications, we rely on repeaters, international networks such as Winlink [1], Echolink, APRS and HAMNET. For instance, one of the 5 mirror-redundant Winlink common message servers is located in Vienna. To increase the skill level of our members in being first responders, exercise and training is done regularly, and ongoing contact with government and non-government organizations is also maintained.



Inhaltsverzeichnis

1	Allgemeines	163
2	Kompetenz der Funkamateure	164
3	Richtlinien	164
3.1	Aufnehmen und Weiterleiten einer Notfallmeldung	164
3.2	ARENA Message Handling Prozeduren	165
4	Alarm- und Warnsignale, Notruf	168
5	Frequenzen	168
6	Betriebsarten	168
7	Notfunk Netze	169
7.1	Formen von Notfunknetzen	169
7.2	Notfunknetztypen	169
7.3	Betriebsabläufe und -technik in Notfunknetzen	170
7.4	Anmelden im Notfunknetz (Check-In)	170
7.5	Das Durchgeben von Meldungen	171
7.6	Abmelden vom Notfunknetz (Check-Out)	171
8	Globale Netzwerke	171
8.1	Winlink	171
8.2	Echolink	172
8.3	APRS	172

8.4 Packet Radio und PacLink	172
8.5 HAMNET	173
9 Partnerorganisationen	173
10 Übungen, Seminare, Weiterbildung, Schulungen usw.	173
11 Ansprechpartner in den Landesverbänden	176
12 Notfunkrunde	176
13 IARU und Notfunk in anderen Ländern	176
14 Links	176
15 Kontakt	176

Allgemeines

Katastrophenfunkverkehr

Katastrophenfunkverkehr ist die Übermittlung von Nachrichten, die den nationalen oder internationalen Hilfeleistungsverkehr betreffen, zwischen Funkstellen innerhalb eines Katastrophengebietes sowie zwischen einer Funkstelle im Katastrophengebiet und Hilfe leistenden Organisationen.

Notfunkverkehr

Notfunkverkehr ist die Übermittlung von Nachrichten zwischen einer Funkstelle, die selbst in Not ist oder an einem Notfall beteiligt oder Zeuge des Notfalles ist, und einer oder mehreren Hilfe leistenden Funkstellen.

Unsere Aufgaben als Funkamateure

Funkamateure unterstützen Hilfsorganisationen und andere Behörden und Organisationen mit Sicherheitsaufgaben, oder leiten empfangene Notrufe an diese weiter.

Von jeher haben Funkamateure weltweit ihre Gerätschaften und ihr Wissen für Hilfeleistungen zur Verfügung gestellt. Für Notrufe, bei Naturkatastrophen, in Entwicklungsländern, bei Kriegen, dringend benötigten Medikamenten, Seenotfällen, etc. Egal bei welcher Krisenlage, Funkamateure sind bei einem Ausfall der kommerziellen Telekommunikationsnetze weltweit oft die ersten, die wieder Kontakt zur Außenwelt herstellen können.

Funkamateure als Kommunikationsspezialisten

Um z.B. eine interkontinentale Funkverbindung auf Kurzwelle aufzubauen reichen neben den nötigen Kenntnissen über die Ausbreitungsbedingungen, einige Meter Draht als Antenne notfalls zwischen Trümmern und Bäumen gespannt, eine (Auto-) Batterie/ Solarzelle, und ein (selbstgebautes) Funkgerät mit rund 1-5 Watt Sendeleistung und eine Morsetaste bzw. Mikrofon aus. Bei über zwei Millionen Funkamateuren weltweit, die dank der Zeitverschiebung rund um die Uhr aktiv sind, erreicht man immer jemanden.

Hochwasser, Erdbeben, Stürme, Großfeuer und andere schwere Katastrophen zerstören und beschädigen fast immer Telekommunikationseinrichtungen. Dabei ist es irrelevant, ob die Technik neu oder alt ist. Ohne die entsprechende Infrastruktur und ohne Strom- und Telefonleitungen funktioniert sie nicht mehr. Besonders hier zeigt sich die Stärke des Amateurfunks. Funkamateure betreiben ihre Station unabhängig von einer Infrastruktur. Sie verfügen regional und länderübergreifend über zahlreiche Kontakte und leisten damit eine der wichtigsten Beiträge bei der Unterstützung von Behörden und Hilfsorganisationen in der Notfallkommunikation.

Ein großer Vorteil des Amateurfunkdienstes sind hierbei weltweit zugewiesene Frequenzbereiche. Somit ist eine unkomplizierte grenzüberschreitende Kommunikation jederzeit möglich, während es bei der Zusammenarbeit verschiedener Hilfskräfte wie z.B. BOS, Bundesheer, örtliche Energieversorger, etc. schon bei regionalen/ nationalen Großschadenslagen immer wieder an den unterschiedlichen Funkdiensten und Frequenzen scheitert. Ein weiterer Vorteil besteht darin, dass der Funkamateur seine Geräte bestens kennt, da er durch den laufenden Betrieb praktisch immer am Üben ist.

Erinnern Sie sich noch?

- 12. Jänner 2010 - Erdbebenkatastrophe in Haiti
- April 2009 - Erdbebenkatastrophe in l'Aquila, Italien
- 1. Jänner 2005 - [Tsunami in Südostasien](#)
- 23. August 2005 - [Überschwemmung in Bezaú](#)
- 23. Februar 1999 - [Lawinenunglück in Galtür](#)
- Weitere Notfunkaktionen der Funkamateure [\[2\]](#)

BH-Einsatz

Kompetenz der Funkamateure

Diese ist von der Internationalen Fernmeldeunion (ITU) in zwei Bereichen festgelegt:

- Alarmierung - Empfangen und Verteilen von Alarmmeldungen
- Entlastung bzw. Unterstützung von Einsatzorganisationen (bei der Organisation von Hilfe in Gebieten, in denen andere [Telekom] Dienste noch nicht verfügbar sind).

Siehe ITU-EmComm: [\[3\]](#)

Richtlinien

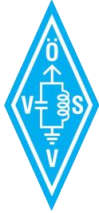
Aufnehmen und Weiterleiten einer Notfallmeldung

- **Wer?** - Name und Standort des Melders
- **Wo?** - Orts des Notfalls
- **Was?** - Was ist passiert, was ist zu tun, welche Hilfe wird angefordert und ist erforderlich?
- **Wieviele?** - Verletzte, Betroffene, etc.
- **Welche?** - Art der vermutlichen Verletzung, Erkrankung und eingetretene Schäden
- **Die Notrufzentrale, die Funkleitstation oder die den Notruf aufnehmende Station beendet die Verbindung erst dann, wenn sie alle Informationen bekommen hat, die für eine Hilfeleistung erforderlich sind.**

Notfallkarte [\[4\]](#)

ARENA Message Handling Prozeduren

ARENA Message Handling Prozeduren



A.R.E.N.A.

Amateur Radio Emergency Network Austria



MESSAGE HANDLING

Methoden der Nachrichtenabwicklung

Gert Kmet, OE3ZK

E-Mail: oe3zk@oevsv.at

10.02.2014

Version 1.0

1



NR <input type="text"/>	ROUTINE	<input type="checkbox"/>	STATION OF ORIGIN	CHECK	PLACE OF ORIGIN	FILING TIME	FILING DATE
	PRIORITY						
	EMERGENCY						

TO:	TEL:	EMAIL:
ADDRESS:		CITY:
MESSAGE TEXT:		

FROM :

.....
FOR RADIO OPERATOR USE ONLY:

RECEIVED FROM	DATE	TIME
---------------	------	------

SENT TO	DATE	TIME
---------	------	------

Alarm- und Warnsignale, Notruf



DER NOTRUF [5]

Frequenzen

Für die weltweite 'Kompatibilität' wurden von der IARU-Konferenz Frequenzen beschlossen, die von allen Regionen benutzt werden können. Sprechfunkbetrieb findet auf der Kurzwelle nicht auf einer Frequenz (Kanal) statt, sondern rund um die 'Center of Activity'-Frequenzen (CoA). Im Regelfall bewegt man sich +/-5kHz um CoA - je nach Belegung und/oder Störungen.

Selbstverständlich kann jede passende Frequenz im Bedarfsfall zur Katfunkfrequenz ernannt werden.

Auflistung der Notfunkfrequenzen > [Notfunk Frequenzen](#)

Betriebsarten

Im Katfunk kommt in der ersten Phase einer Katlage die Verbindungsaufnahme meist per **Sprache** zu stande. In weiterer Folge ist die Übermittlung von schriftlichen und bildlichen Informationen per **Email** via Kurzwelle/Ultrakurzwelle[6] ein essentieller Teil einer sicheren und stabilen Krisentelekkommunikation.

Andere Betriebsarten spielen nur am Rande oder bei besonderen Lagen eine Rolle: In den Betriebsarten **CW**[7] und **PSK31**[8] sind bei Bedarf mit Minimizequipment und geringen Sendeleistungen weltweite Verbindungen möglich. Leider fehlt hier die Möglichkeit der fehlerfreien Informationsübertragung. **SSTV** oder **ATV** [9] zur Bildübertragung wird immer mehr ein wichtiges Element in der Führungsunterstützung für Einsatzleitungen, die durch den Amateurfunkdienst unterstützt werden.

Notfunk Netze

Der Zweck jedes Notfunknetzes ist es, geordnete Kommunikation innerhalb einer Gruppe von Funkstationen zu ermöglichen. Ein Notfunknetz dient einerseits Behörden und Organisationen (BOS), andererseits der breiten Öffentlichkeit bei Ausfall von Telekommunikationseinrichtungen. Ein Notfunknetz kann - abhängig von der Anzahl der Teilnehmer und vom Volumen der Meldungen - formell oder informell betrieben werden.

Formen von Notfunknetzen

Geleitete Netze: In einem geleiteten Netz gibt es stets eine Leitfunkstelle (NCS = Network Control Station), sie organisiert und steuert alle Aktivitäten. Möchte eine Station eine Meldung an eine andere Station im Netz senden, so muss sie dafür um Erlaubnis bei der Leitfunkstelle ansuchen. Dies hat den Sinn, Meldungen mit besonderer Wichtigkeit Vorrang zu geben und den Funkverkehr ordnungsgemäß abzuwickeln. Geleitete Netze sind dann als optimal zu betrachten, wenn eine große Anzahl von Funkstationen mitwirkt.

Offene Netze: In einem offenen Netz ist eine Leitstation (NCS) optional. Stationen können sich gegenseitig direkt anrufen. Wenn eine Leitfunkstelle überhaupt verwendet wird, übt sie in der Regel nur minimale Kontrolle über das Netz aus. Die Leitfunkstelle kann kurz Eingreifen, um Probleme zu lösen, z.B. wenn sich das Meldungsvolumen erhöht, oder um den Betrieb reibungslos zu halten. Offene Netze werden verwendet, wenn nur einige wenige Stationen mitwirken und das Verkehrsaufkommen gering ist.

Eine Leitfunkstelle sollte im Idealfall direkt an einer Verknüpfungsstelle der Nachrichtenströme situiert sein, oder eine direkte Verbindung zur Weiterleitung von relevanten Meldungen haben.

Notfunknetztypen

Notfunknetze können unterschiedlichen Zwecken dienen und ein Notfall kann eine oder mehrere Arten dieser Netze erfordern. Während eines beschränkten Einsatzes können alle Funktionen schon in einem Netz zusammengefasst werden.

- Ein **Verkehrsnetz** wickelt strukturierte schriftliche Nachrichten in einem bestimmten Format ab (Meldeformulare, z.B. IARU)
- Ein **Ressource oder Logistik Netz** kann erforderlich sein, um Einsatzmittel und Freiwillige zu akquirieren. Es ist in der Regel ein geleitetes Netz. Ressourcen-Netze akzeptieren Check-Ins von Freiwilligen, die u.U. an eine entsprechende Station weitergeleitet oder ersucht werden, einen bestimmten Einsatzort anzusteuern. Es könnte auch dazu verwendet werden, benötigte Einsatzmittel zu organisieren, z.B. Equipment, Lebensmittel, Wasser und andere Vorräte für freiwillige Helfer.

- Ein **Informationsnetz** ist in der Regel ein offenes Netz, das dazu verwendet wird, um Informationen – z.B. über eine sich entwickelnde Situation - während eines Notfalls zu sammeln oder auszutauschen, ohne dabei die Frequenz übermäßig zu belasten. Mitwirkende Stationen senden laufend kurze, aktualisierte Informationen, offizielle Mitteilungen von Behörden bzw. (Hilfs-) Organisationen, oder amtliche Bekanntmachungen aus anderen Medien.

Ein gutes Beispiel ist ein Allwetternetz (SKYWARN), z.B. während der Entwicklung von Unwettern, Stürmen oder Überflutungen etc.

Betriebsabläufe und -technik in Notfunknetzen

Oberstes Gebot im Betriebsablauf eines Notfunknetzes ist die Einhaltung der Funkdisziplin!

Die wesentlichen Punkte sind:

- Zuhören und Verstehen bedeutet mehr als 50% der Kommunikation
- Aufmerksames Zuhören bedeutet aber auch, unnötige Aussendungen zu vermeiden.
- Den Anweisungen der Leitstation Folge leisten
- Auf eine optimale Qualität der Aussendung achten (gute Signalstärke und Modulation)
- Deutliches, langsames, verständliches Sprechen in normaler Lautstärke im richtigen Abstand zum Mikrofon
- Umschaltpausen bei der Mikrofonübergabe für mögliche BREAK INs einhalten
- Nach Möglichkeit Kopfhörer verwenden
- Hintergrundgeräusche vermeiden oder reduzieren
- Das internationale ITU bzw. NATO Buchstabieralphabet verwenden
- Andere Buchstabierformen oder Kombinationen derselben unbedingt vermeiden

Anmelden im Notfunknetz (Check-In)

Es gibt zwei Gründe, sich in einem Notfunknetz anzumelden:

- 1- Wenn man dem Netz beiträgt.
- 2- Wenn Mitteilungen, Fragen oder Informationen zu übermitteln sind.

Ist man selbst Teil einer Organisation so hält man sich am besten an deren Anweisungen. Üblicherweise wird in einem geleiteten Netz die Leitstation (NCS) um Anmeldungen (Check-Ins) ersuchen, so wird sie beispielsweise gezielt nach speziellen Meldungen, Informationen oder Notfunkverkehr fragen. Nun ist es wichtig, sich diszipliniert und „zum richtigen Zeitpunkt“ zu

melden. Wenn allerdings nach aufmerksamem Zuhören keine Aktivität im Netz zu bemerken ist, besteht die Möglichkeit, sich in folgender Form kurz zu melden: „Leitstelle (oder Rufzeichen) OExXXX mit einer Meldung (für...)“ Wenn es die Dringlichkeit der Situation erfordert, kann man natürlich sofort mit einem „BREAK“ in das Notfunknetz einchecken. Dabei sollte man jedoch eine Sprech- oder Umschaltpause abwarten. Beispiel: „BREAK, OExXXX“ - die Leitstelle antwortet nun „OExXXX kommen“ und der Anrufer reagiert z.B. mit „OExXXX mit einem Situationsbericht“ ...

Das Durchgeben von Meldungen

Beim Durchgeben von Meldungen ist zu unterscheiden, ob diese formlos an die Allgemeinheit gerichtet sind oder ob die Meldung an eine bestimmte Stelle oder Person adressiert ist. Ist die Meldung kurzen und einfachen Inhaltes kann sie unter Einhaltung der IARU Richtlinien (IARU - Internationale Notfunkprozedur, Meldungsformular) im Sprechfunk übermittelt werden. Handelt es sich um einen komplexen Inhalt, z.B. Anforderung von Equipment, Lebensmitteln, Wasser oder Medikamenten, soll nun nach Möglichkeit eine fehlergesicherte Betriebsart eingesetzt werden, z. B. File-Transfer oder E-Mail via Pactor, Packet, Winmor bzw. IP gesichert im Winlink, HAMNET und Internet. Dabei ist spezielles Know-How und besondere Übung notwendig.

Abmelden vom Notfunknetz (Check-Out)

Für die Leitfunkstelle ist es wichtig zu wissen, wenn eine Station das Notfunknetz verlässt, auch wenn deren Abwesenheit nur einige Minuten dauert. Wenn die Leitfunkstelle davon ausgeht, dass sich eine Gegenstelle immer noch im Netz befindet, könnte sie sich über die unerklärliche Abwesenheit besorgt zeigen und Maßnahmen zur Aufklärung der Absenz ergreifen. Es gibt 3 Gründe um sich von einem Notfunknetz abzumelden:

- Der Einsatzort der Notfunkstelle wird aufgelassen.
- Der Operator braucht eine Pause und es gibt keinen Ersatzoperator
- Der Einsatzort wird einer anderen Notfunkstelle übergeben

Ausnahmen:

Wenn eine Behörde verfügt, den Funkbetrieb sofort einzustellen (z.B. wegen Verursachen von Störungen), muss der Sendebetrieb ohne weitere Aktivität sofort eingestellt werden.

Globale Netzwerke

Winlink

Winlink 2000 (WL2K) [10] ist ein weltweites „Email via Funk“ System welches ausschließlich von lizenzierten Funkamateuren auf nicht kommerzieller Basis betrieben wird. Das Winlink-System liefert wertvolle Dienste für die Not- und Krisenkommunikation, nämlich überall dort wo es keinen Internet Zugang (mehr) gibt. Mit Hilfe moderner Computer- und Netzwerktechnik und unter strikter Beachtung der Internet RFC-Empfehlungen ist das Winlink Development Team (WDT) um eine ständige Verbesserung für lokale, regionale und internationale Anwendungen bemüht. Um das WL2K System zu verwenden, müssen Sie eine Amateur-Funklizenz besitzen. Die Nutzung des Systems und aller Software ist kostenlos. [11] WL2K ist ein Non-Profit-Projekt der Amateur Radio Safety Foundation, Inc. [12]

WL2K Zugänge in OE:

Betriebsart **Pactor** OE3XEC, OE5XIR, OE6XPD und OE9XRK (in Pactor 1 - 4 erreichbar) [13]. OE4XBU im Burgenland bedient Frequenzen die für Langstreckenverbindungen geeignet sind und aus Österreich keine Verbindungen zulassen. In der Betriebsart Packet Radio (AX.25) sind OE3XEC-10 und OE3XAR-10 [14] erreichbar.

Die Betriebsart **Winmor** erfreut sich auch in EU steigender Beliebtheit. Die gegenüber Pactor kostengünstigere Betriebsart (eine Soundkarte, wie bei PSK31 oder RTTY eingesetzt, genügt) ermöglicht Funkamateuren ohne PTC den Zugang zum WL2k-Netzwerk und immer mehr Gateways in Europa nehmen ihren Betrieb auf. In Österreich ist OE5XIR-5 in Wels (Dial 3604 kHz USB) erfolgreich im 24/7 Betrieb. Mit **Pactor** und **Winmor** sind auch User-zu-User Verbindungen (Peer-to-Peer) - speziell in Katlagen, wenn keine Email-Vermittlungen über Internet möglich sind - möglich. Als Client Software kann für Winmor derzeit nur **RMS Express** [15] eingesetzt werden.

Zeitweise sind noch bemannte Stationen QRV, die ein Gateway zum WL2K-Netzwerk in **RobustPacketRadio (RPR)** zur Verfügung stellen. Zur Zeit sind das Versuche, wobei kein 24/7 Betrieb gewährleistet werden kann. Bei Erfolg, könnte die eine oder andere Station als unbemannte Station dauerhaft onair gehen.

Echolink

Seit Inkrafttreten der neuen Amateurfunkverordnung ist es gestattet, Amateurfunkgeräte mit dem Internet zu verbinden.

EchoLink ist ein Internetprogramm, mithilfe dessen sich lizenzierte Funkamateure der ganzen Welt mittels Computer über das Internet miteinander unterhalten können. Wie oben erwähnt, können nun auch Amateurfunkgeräte mit EchoLink verbunden werden. Jeder EchoLink-Station wird beim erstmaligen Einloggen eine sogenannte (nur einmalig vergebene) Node-Nummer zugewiesen (meistens vier- bis sechsstellig). Mittels DTMF-Tönen sind diese Stationen dann bei Betrieb über Funk durch Eingabe der Node-Nummer oder des Rufzeichens erreichbar. Weitere Informationen [16] und [17]

APRS

Im Amateurfunk wird APRS (Automatic Packet Reporting System) dazu verwendet, um Informationen und Meßdaten, egal welcher Art, weltweit zu übertragen. Die Verbreitung (Digipeating) der APRS-Daten erfolgt auf der europaweit einheitlichen Frequenz 144.800 MHz im 2m-Amateurfunkband mit 1200 Baud. [18]

Packet Radio und PacLink

Ähnlich wie Winlink auf Kurzwelle existiert auch auf UKW eine Möglichkeit zur Datenübertragung bzw. zum Mailing mittels **Packet Radio**. Das für Email notwendige Interface (Programm) nennt sich **PacLink**.

HAMNET

Das **HAMNET**, ein TCPIP basiertes Datennetzwerk, welches überwiegend im GHz Bereich betrieben wird, bietet eine hervorragende Möglichkeit im Notfall mittels bestehender IT Infrastruktur zu kommunizieren. An vielen Relaisstationen bereits notstromversorgt hat HAMNET seine Eignung 2011 bei einer Notfunkübung des Roten Kreuzes gezeigt.

Partnerorganisationen

Unter Partnerorganisationen sind jene zu verstehen, die entweder die Unterstützung des Amateurfunkdienstes in Anspruch nehmen und/oder selber Funkamateure mit entsprechenden Funktionen beschäftigen.

Beim **Österreichischen Roten Kreuz**[19] sind in allen Bundesländern Telekomeinheiten mit lizenzierten Funkamateuren integriert, die im Katfall auch auf den Amateurfunkdienst zur flächigen Unterstützung und Ergänzung zurückgreifen können. Damit ist bei Bedarf die Kommunikation mit organisationsfremden Funkamateuren im In- und Ausland sichergestellt. Primär werden jedoch Einrichtungen und Frequenzen des Betriebsfunkdienstes für die Katastrophenkommunikation verwendet.

Das Österreichische Rote Kreuz betreibt auch eigene Winlink-Gateways auf den zugewiesenen KW-Frequenzen der Staatsfunkstellen ohne direkte Verknüpfung zum Amateurfunkdienst.

Die **Landeswarnzentralen (LWZ)** der Landesregierungen (z.B. Tirol[20]) bzw. in der **Katastrophenleitzentrale** der Gemeinde Wien (KLZ) sind im Katfall für die Krisentelekkommunikation innerhalb des jeweiligen Bundeslandes und mit der Bundeswarnzentrale (BWZ[21]) beim BMI zuständig. Auch in den LWZ's und der KLZ wird Schritt für Schritt - oder ist bereits - der Amateurfunkdienst als unterstützendes Führungsmittel integriert.

Das **österreichische Bundesheer** hat schon seit vielen Jahren eine eigene Amateurfunkgruppierung AMRS[22] die aus Heeresangehörigen mit Amateurfunklizenz besteht und ebenfalls im Katfall über den Amateurfunkdienst auf die große Anzahl externer Funkamateure weltweit zugreifen kann!

Allen Partnerorganisationen wurden durch die oberste Fernmeldbehörde (OFMB[23]) Rufzeichen (z.B. OEH, OEK, OEY) als sog. Staatsfunkstellen zugewiesen. Diese Staatsfunkstellen betreiben abseits des Amateurfunkdienstes feste und verlegbare Kurzwellenstationen auf eigenen Frequenzen innerhalb Österreichs.

Die primäre Aufgabe der Staatsfunkstellen ist die Telekomunterstützung des jeweiligen Einsatzstabes - auch auf Kurzwelle. Im Krisenfall sind diese Funkstellen befugt auf den Kurzwellenbändern 30, 40 und 80m innerhalb Österreichs bei Bedarf Funkbetrieb direkt mit Funkamateuren abzuwickeln. Internationaler Betrieb erfolgt als Amateurfunkstation mit dem jeweils zugewiesenen Amateurfunkrufzeichen auf den üblichen Amateurfunkfrequenzen.

Übungen, Seminare, Weiterbildung, Schulungen usw.

Funkamateure sind durch die regelmäßige Ausübung ihres Hobbys in der Bedienung ihrer Ausrüstung bestens geschult. Jedoch erfordert die Abwicklung von Not- und Katfunkbetrieb spezielle Kenntnisse über Abläufe, über die Organisation der BOS [24] und deren Notwendigkeiten, sowie auch den Umgang mit Meldungen. Auch der Betrieb der eigenen Ausrüstung weicht oftmals vom Üblichen ab.



Daher ist die Schulung und Weiterbildung der an der Katastrophentelekommunikation beteiligten Funkamateure ein wichtiger Punkt. Einerseits wird das theoretische Rüstzeug in Seminaren und Workshops vermittelt und andererseits werden diese Kenntnisse in praktischen Übungen erprobt und verbessert.

AOEC:

Eine - zumindest in Europa - einzigartige Besonderheit stellt der AOEC (**All_OE_Contest**) jeweils am 1. Mai jeden Jahres dar. Dabei ist es den Funkamateuren und den OP's der Staatsfunkstellen erlaubt, miteinander auf Amateurfunkfrequenzen Verbindungen aufzunehmen. Diese Katfunkübung - die zwar als Contest ausgeschrieben ist - soll den 'nicht_lizensierten' OP's der Staatsfunkstellen die Möglichkeit geben, sich mit den Eigenheiten des Amateurfunkbetriebes vertraut zu machen. Umgekehrt natürlich ebenso!

Mittlerweile sind bei diesen Organisationen ebenfalls zahlreiche Funkamateure im Einsatz, die den Betrieb abwickeln und dann auch für allfällige Realeinsätze zur Verfügung stehen.

Vergleichbar mit dem AOEC ist der sog. 'X-Test' - ein Crossbandtest in den USA, bei dem die Funkamateure auf Amateurfunkfrequenzen senden und auf kommerziellen Frequenzen der Partner hören. Die Partner (z.B. MARS) senden auf deren zugewiesenen Frequenzen und hören auf Amateurfunkfrequenzen. Somit entstehen Crossbandverbindungen, bei denen jeder Beteiligte Sendebetrieb nur entsprechend seiner Lizenz durchführt.

GSET:

GSET heisst '**G**lobal **S**imulated **E**mcomm **T**est' und bedeutet soviel wie globaler simulierter Katfunktest. Im Rahmen dieses von Greg Mossup, G0DUB ins Leben gerufenen Tests verfassen und versenden die teilnehmenden Emcomm Stationen aus allen drei IARU-Regionen standardisierte Meldungen. Die Kette der Weiterleitung von Sprachmeldungen und die Abgabe von digitalen Meldungen endet in einer Emailadresse an der die einlangenen Nachrichten nach Laufzeit und Vollständigkeit ausgewertet werden.

Eine der wichtigsten Erkenntnisse der letzten Tests haben gezeigt, dass die Übermittlung von Emails über Kurzwelle über das Winlinknetzwerk die Weiterleitung und Aufnahme von Sprachnachrichten an Sicherheit, Vollständigkeit und Geschwindigkeit bei Weitem übertrifft!

Regionale Übungen:

In vielen Bundesländern werden sog. Katfielddays abgehalten. Dabei wird über eine Dauer von einigen Stunden bis zu einigen Tagen von Orten ohne Infrastruktur katfunkmässiger Betrieb abgewickelt. Die eingesetzte Ausrüstung wie Stromerzeuger, Solarpanele, speziell gefertigte Katfunkkoffer, einfache Drahtantennen, sowie Laptops und Software werden auf Einsatztauglichkeit getestet.

Dabei wurden schon einige Erkenntnisse gewonnen, die zu Verbesserungen oder Änderungen der eigenen oder fremden Ausrüstung oder Betriebsabwicklung geführt haben.

[Notfunk Checkliste](#)

Integrierte Übungen mit BOS:

Vereinzelt haben bereits regionale Katschutzbehörden wie z.B. die steiermärkische Landesregierung, die Bezirkshauptmannschaft Gmünd oder einige Gemeinden den Amateurfunkdienst bei sog. Stabsrahmenübungen in die Kommunikationsabläufe integriert. Das erhöht natürlich das Vertrauen in die Verlässlichkeit und in die Kompetenz der Funkamateure bei den Teilnehmern.

Seminare:

Seminare und Workshops vermitteln vertiefende Kenntnisse in Spezialbereichen. Beispielsweise wird die Theorie, der Aufbau und Betrieb von einfachen Drahtantennen in Katlagen erarbeitet.

Auch die im Katfunk eingesetzten Verfahren der Nachrichtenübermittlung über Pactor oder Packet Radio mit evt. Weiterleitung über das Winlinknetzwerk wird bei solchen Veranstaltungen den interessierten Katfunkern in Theorie und Praxis näher gebracht.

Präsentationen:

Die Veranstalter von Sicherheitstagen (österreichweit), Tag der offenen Türen (z.B. Bundesheer), Messen (z.B. Rettermesse Wels), Leistungsschauen (z.B. Rotes Kreuz) bieten dem Amateurfunkdienst eine Plattform, seine Möglichkeiten in der Krisentelekkommunikation einem breiteren Publikum zu präsentieren. Hier werden die Emcomm-Ausrüstungen in Betrieb genommen und die damit möglichen Varianten der Verbindungsaufnahmen demonstriert.

Ansprechpartner in den Landesverbänden

Grundsätzlich sind die Ansprechpartner in den Landesverbänden unter der Adresse 'notfunk.oex@oevsv.at' zu erreichen!

Das 'oex' steht für den jeweiligen LV, z.B. OE1

Notfunkrunde

jeden ersten Mittwoch im Monat 19:45 Uhr Lokalzeit auf 3.643 KHz (+/- QRM)

IARU und Notfunk in anderen Ländern

- Amateur Radio Emergency Communications International [\[25\]](#)
- IARU-Region 1 Emergency Communication [\[26\]](#)
- Hier findet man eine Aufstellung von Notfunkgruppen im Amateurfunk- und Nicht-Amateurfunkbereich in Europa [\[27\]](#) und weltweit [\[28\]](#).

Links

Amateurfunkstationen in Österreich [\[29\]](#)

Unwetterwarnungen für Österreich - Skywarn [\[30\]](#)

Unwetterwarnungen für Österreich - Unwetterzentrale [\[31\]](#)

Alarm-Pagernetz in Ost-Österreich [\[32\]](#)

Österreichisches Rotes Kreuz, LV Wien - Fernmeldedienst [\[33\]](#)

Österreichisches Rotes Kreuz, LV Salzburg - Katfunkübung 2011 [\[34\]](#)

ÖVSV, Landesverband Vorarlberg, Referat für Not- und Katastrophenfunk [\[35\]](#)

Österreichisches Rotes Kreuz, LV Vorarlberg - TV-Clip über die Kooperation zw. ÖRK und Amateurfunk im Katfunk [\[36\]](#)

Kontakt

Not- und Katfunkreferat im DV: Gregor Vehzely, OE1VGC oe1vgc@oevsv.at

Kategorie:NOTFUNK: Unterschied zwischen den Versionen

Versionsgeschichte interaktiv durchsuchen

VisuellWikitext

Version vom 30. Mai 2014, 00:55 Uhr (Quelle anzeigen)

OE7FTJ (Diskussion | Beiträge)
 (→IARU und Notfunk in anderen Ländern)
 ← Zum vorherigen Versionsunterschied

Version vom 30. Mai 2014, 00:58 Uhr (Quelle anzeigen)

OE7FTJ (Diskussion | Beiträge)
 (→IARU und Notfunk in anderen Ländern)
 Zum nächsten Versionsunterschied →

Zeile 301:

```
* IARU-Region 1 Emergency
Communication [http://www.iaru-r1.org
/index.php?
option=com_content&view=category&layout=blog&id=48&Itemid=99]
```

– * Hier findet man eine Aufstellung von Notfunkgruppen im Amateurfunk- und Nicht-Amateurfunkbereich in Europa [http://wiki.oevsv.at/**index.php?title=Datei:Emcom_Comparison_eng.pdf**] und weltweit [http://wiki.oevsv.at/images/f/fd/WW-Emcom_Comparison_eng.pdf].

```
== ""Links"" ==
```

Zeile 301:

```
* IARU-Region 1 Emergency
Communication [http://www.iaru-r1.org
/index.php?
option=com_content&view=category&layout=blog&id=48&Itemid=99]
```

+ * Hier findet man eine Aufstellung von Notfunkgruppen im Amateurfunk- und Nicht-Amateurfunkbereich in Europa [http://wiki.oevsv.at/**images/9/93/EU-Emcom_Comparison_eng.pdf**] und weltweit [http://wiki.oevsv.at/images/f/fd/WW-Emcom_Comparison_eng.pdf].

```
== ""Links"" ==
```

Version vom 30. Mai 2014, 00:58 Uhr

NOTFUNK-OE

AMATEUR RADIO EMERGENCY NETWORK AUSTRIA

English Summary

ARENA - The Amateur Radio Emergency Network Austria is a national voluntary service that is provided to the community by licensed radio amateurs. ARENA is part of the OEVSV and IARU - the national and international amateur radio associations. Our focus is to support the public in the event of crises when conventional communication systems fail. Many of our members are volunteers in organizations such as the Austrian Red Cross, Civil Defense, fire brigades, military and related institutions. Unique EmComm support is provided by use of the HF, VHF and UHF

frequency spectrums and many operating modes for voice and data communications. Besides usual point-to-point communications, we rely on repeaters, international networks such as Winlink [1], Echolink, APRS and HAMNET. For instance, one of the 5 mirror-redundant Winlink common message servers is located in Vienna. To increase the skill level of our members in being first responders, exercise and training is done regularly, and ongoing contact with government and non-government organizations is also maintained.



Inhaltsverzeichnis

1	Allgemeines	180
2	Kompetenz der Funkamateure	181
3	Richtlinien	181
3.1	Aufnehmen und Weiterleiten einer Notfallmeldung	181
3.2	ARENA Message Handling Prozeduren	182
4	Alarm- und Warnsignale, Notruf	185
5	Frequenzen	185
6	Betriebsarten	185
7	Notfunk Netze	186
7.1	Formen von Notfunknetzen	186
7.2	Notfunknetztypen	186
7.3	Betriebsabläufe und -technik in Notfunknetzen	187
7.4	Anmelden im Notfunknetz (Check-In)	187
7.5	Das Durchgeben von Meldungen	188
7.6	Abmelden vom Notfunknetz (Check-Out)	188
8	Globale Netzwerke	188
8.1	Winlink	188
8.2	Echolink	189
8.3	APRS	189

8.4 Packet Radio und PacLink	189
8.5 HAMNET	190
9 Partnerorganisationen	190
10 Übungen, Seminare, Weiterbildung, Schulungen usw.	190
11 Ansprechpartner in den Landesverbänden	193
12 Notfunkrunde	193
13 IARU und Notfunk in anderen Ländern	193
14 Links	193
15 Kontakt	193

Allgemeines

Katastrophenfunkverkehr

Katastrophenfunkverkehr ist die Übermittlung von Nachrichten, die den nationalen oder internationalen Hilfeleistungsverkehr betreffen, zwischen Funkstellen innerhalb eines Katastrophengebietes sowie zwischen einer Funkstelle im Katastrophengebiet und Hilfe leistenden Organisationen.

Notfunkverkehr

Notfunkverkehr ist die Übermittlung von Nachrichten zwischen einer Funkstelle, die selbst in Not ist oder an einem Notfall beteiligt oder Zeuge des Notfalles ist, und einer oder mehreren Hilfe leistenden Funkstellen.

Unsere Aufgaben als Funkamateure

Funkamateure unterstützen Hilfsorganisationen und andere Behörden und Organisationen mit Sicherheitsaufgaben, oder leiten empfangene Notrufe an diese weiter.

Von jeher haben Funkamateure weltweit ihre Gerätschaften und ihr Wissen für Hilfeleistungen zur Verfügung gestellt. Für Notrufe, bei Naturkatastrophen, in Entwicklungsländern, bei Kriegen, dringend benötigten Medikamenten, Seenotfällen, etc. Egal bei welcher Krisenlage, Funkamateure sind bei einem Ausfall der kommerziellen Telekommunikationsnetze weltweit oft die ersten, die wieder Kontakt zur Außenwelt herstellen können.

Funkamateure als Kommunikationsspezialisten

Um z.B. eine interkontinentale Funkverbindung auf Kurzwelle aufzubauen reichen neben den nötigen Kenntnissen über die Ausbreitungsbedingungen, einige Meter Draht als Antenne notfalls zwischen Trümmern und Bäumen gespannt, eine (Auto-) Batterie/ Solarzelle, und ein (selbstgebautes) Funkgerät mit rund 1-5 Watt Sendeleistung und eine Morsetaste bzw. Mikrofon aus. Bei über zwei Millionen Funkamateuren weltweit, die dank der Zeitverschiebung rund um die Uhr aktiv sind, erreicht man immer jemanden.

Hochwasser, Erdbeben, Stürme, Großfeuer und andere schwere Katastrophen zerstören und beschädigen fast immer Telekommunikationseinrichtungen. Dabei ist es irrelevant, ob die Technik neu oder alt ist. Ohne die entsprechende Infrastruktur und ohne Strom- und Telefonleitungen funktioniert sie nicht mehr. Besonders hier zeigt sich die Stärke des Amateurfunks. Funkamateure betreiben ihre Station unabhängig von einer Infrastruktur. Sie verfügen regional und länderübergreifend über zahlreiche Kontakte und leisten damit eine der wichtigsten Beiträge bei der Unterstützung von Behörden und Hilfsorganisationen in der Notfallkommunikation.

Ein großer Vorteil des Amateurfunkdienstes sind hierbei weltweit zugewiesene Frequenzbereiche. Somit ist eine unkomplizierte grenzüberschreitende Kommunikation jederzeit möglich, während es bei der Zusammenarbeit verschiedener Hilfskräfte wie z.B. BOS, Bundesheer, örtliche Energieversorger, etc. schon bei regionalen/ nationalen Großschadenslagen immer wieder an den unterschiedlichen Funkdiensten und Frequenzen scheitert. Ein weiterer Vorteil besteht darin, dass der Funkamateur seine Geräte bestens kennt, da er durch den laufenden Betrieb praktisch immer am Üben ist.

Erinnern Sie sich noch?

- 12. Jänner 2010 - Erdbebenkatastrophe in Haiti
- April 2009 - Erdbebenkatastrophe in l'Aquila, Italien
- 1. Jänner 2005 - [Tsunami in Südostasien](#)
- 23. August 2005 - [Überschwemmung in Bezaú](#)
- 23. Februar 1999 - [Lawinenunglück in Galtür](#)
- Weitere Notfunkaktionen der Funkamateure [\[2\]](#)

BH-Einsatz

Kompetenz der Funkamateure

Diese ist von der Internationalen Fernmeldeunion (ITU) in zwei Bereichen festgelegt:

- Alarmierung - Empfangen und Verteilen von Alarmmeldungen
- Entlastung bzw. Unterstützung von Einsatzorganisationen (bei der Organisation von Hilfe in Gebieten, in denen andere [Telekom] Dienste noch nicht verfügbar sind).

Siehe ITU-EmComm: [\[3\]](#)

Richtlinien

Aufnehmen und Weiterleiten einer Notfallmeldung

- **Wer?** - Name und Standort des Melders
- **Wo?** - Orts des Notfalls
- **Was?** - Was ist passiert, was ist zu tun, welche Hilfe wird angefordert und ist erforderlich?
- **Wieviele?** - Verletzte, Betroffene, etc.
- **Welche?** - Art der vermutlichen Verletzung, Erkrankung und eingetretene Schäden
- ***Die Notrufzentrale, die Funkleitstation oder die den Notruf aufnehmende Station beendet die Verbindung erst dann, wenn sie alle Informationen bekommen hat, die für eine Hilfeleistung erforderlich sind.***

Notfallkarte [\[4\]](#)

ARENA Message Handling Prozeduren

ARENA Message Handling Prozeduren



A.R.E.N.A.

Amateur Radio Emergency Network Austria



MESSAGE HANDLING

Methoden der Nachrichtenabwicklung

Gert Kmet, OE3ZK

E-Mail: oe3zk@oevsv.at

10.02.2014

Version 1.0

1



NR <input type="text"/>	ROUTINE	<input type="checkbox"/>	STATION OF ORIGIN	CHECK	PLACE OF ORIGIN	FILING TIME	FILING DATE
	PRIORITY						
	EMERGENCY						

TO:	TEL:	EMAIL:
ADDRESS:		CITY:
MESSAGE TEXT:		

FROM :

.....
FOR RADIO OPERATOR USE ONLY:

RECEIVED FROM	DATE	TIME
---------------	------	------

SENT TO	DATE	TIME
---------	------	------

Alarm- und Warnsignale, Notruf



DER NOTRUF [5]

Frequenzen

Für die weltweite 'Kompatibilität' wurden von der IARU-Konferenz Frequenzen beschlossen, die von allen Regionen benutzt werden können. Sprechfunkbetrieb findet auf der Kurzwelle nicht auf einer Frequenz (Kanal) statt, sondern rund um die 'Center of Activity'-Frequenzen (CoA). Im Regelfall bewegt man sich +/-5kHz um CoA - je nach Belegung und/oder Störungen.

Selbstverständlich kann jede passende Frequenz im Bedarfsfall zur Katfunkfrequenz ernannt werden.

Auflistung der Notfunkfrequenzen > [Notfunk Frequenzen](#)

Betriebsarten

Im Katfunk kommt in der ersten Phase einer Katlage die Verbindungsaufnahme meist per **Sprache** zu stande. In weiterer Folge ist die Übermittlung von schriftlichen und bildlichen Informationen per **Email** via Kurzwelle/Ultrakurzwelle[6] ein essentieller Teil einer sicheren und stabilen Krisentelekkommunikation.

Andere Betriebsarten spielen nur am Rande oder bei besonderen Lagen eine Rolle: In den Betriebsarten **CW**[7] und **PSK31**[8] sind bei Bedarf mit Minimizequipment und geringen Sendeleistungen weltweite Verbindungen möglich. Leider fehlt hier die Möglichkeit der fehlerfreien Informationsübertragung. **SSTV** oder **ATV** [9] zur Bildübertragung wird immer mehr ein wichtiges Element in der Führungsunterstützung für Einsatzleitungen, die durch den Amateurfunkdienst unterstützt werden.

Notfunk Netze

Der Zweck jedes Notfunknetzes ist es, geordnete Kommunikation innerhalb einer Gruppe von Funkstationen zu ermöglichen. Ein Notfunknetz dient einerseits Behörden und Organisationen (BOS), andererseits der breiten Öffentlichkeit bei Ausfall von Telekommunikationseinrichtungen. Ein Notfunknetz kann - abhängig von der Anzahl der Teilnehmer und vom Volumen der Meldungen - formell oder informell betrieben werden.

Formen von Notfunknetzen

Geleitete Netze: In einem geleiteten Netz gibt es stets eine Leitfunkstelle (NCS = Network Control Station), sie organisiert und steuert alle Aktivitäten. Möchte eine Station eine Meldung an eine andere Station im Netz senden, so muss sie dafür um Erlaubnis bei der Leitfunkstelle ansuchen. Dies hat den Sinn, Meldungen mit besonderer Wichtigkeit Vorrang zu geben und den Funkverkehr ordnungsgemäß abzuwickeln. Geleitete Netze sind dann als optimal zu betrachten, wenn eine große Anzahl von Funkstationen mitwirkt.

Offene Netze: In einem offenen Netz ist eine Leitstation (NCS) optional. Stationen können sich gegenseitig direkt anrufen. Wenn eine Leitfunkstelle überhaupt verwendet wird, übt sie in der Regel nur minimale Kontrolle über das Netz aus. Die Leitfunkstelle kann kurz Eingreifen, um Probleme zu lösen, z.B. wenn sich das Meldungsvolumen erhöht, oder um den Betrieb reibungslos zu halten. Offene Netze werden verwendet, wenn nur einige wenige Stationen mitwirken und das Verkehrsaufkommen gering ist.

Eine Leitfunkstelle sollte im Idealfall direkt an einer Verknüpfungsstelle der Nachrichtenströme situiert sein, oder eine direkte Verbindung zur Weiterleitung von relevanten Meldungen haben.

Notfunknetztypen

Notfunknetze können unterschiedlichen Zwecken dienen und ein Notfall kann eine oder mehrere Arten dieser Netze erfordern. Während eines beschränkten Einsatzes können alle Funktionen schon in einem Netz zusammengefasst werden.

- Ein **Verkehrsnetz** wickelt strukturierte schriftliche Nachrichten in einem bestimmten Format ab (Meldeformulare, z.B. IARU)
- Ein **Ressource oder Logistik Netz** kann erforderlich sein, um Einsatzmittel und Freiwillige zu akquirieren. Es ist in der Regel ein geleitetes Netz. Ressourcen-Netze akzeptieren Check-Ins von Freiwilligen, die u.U. an eine entsprechende Station weitergeleitet oder ersucht werden, einen bestimmten Einsatzort anzusteuern. Es könnte auch dazu verwendet werden, benötigte Einsatzmittel zu organisieren, z.B. Equipment, Lebensmittel, Wasser und andere Vorräte für freiwillige Helfer.

- Ein **Informationsnetz** ist in der Regel ein offenes Netz, das dazu verwendet wird, um Informationen – z.B. über eine sich entwickelnde Situation - während eines Notfalls zu sammeln oder auszutauschen, ohne dabei die Frequenz übermäßig zu belasten. Mitwirkende Stationen senden laufend kurze, aktualisierte Informationen, offizielle Mitteilungen von Behörden bzw. (Hilfs-) Organisationen, oder amtliche Bekanntmachungen aus anderen Medien.

Ein gutes Beispiel ist ein Allwetternetz (SKYWARN), z.B. während der Entwicklung von Unwettern, Stürmen oder Überflutungen etc.

Betriebsabläufe und -technik in Notfunknetzen

Oberstes Gebot im Betriebsablauf eines Notfunknetzes ist die Einhaltung der Funkdisziplin!

Die wesentlichen Punkte sind:

- Zuhören und Verstehen bedeutet mehr als 50% der Kommunikation
- Aufmerksames Zuhören bedeutet aber auch, unnötige Aussendungen zu vermeiden.
- Den Anweisungen der Leitstation Folge leisten
- Auf eine optimale Qualität der Aussendung achten (gute Signalstärke und Modulation)
- Deutliches, langsames, verständliches Sprechen in normaler Lautstärke im richtigen Abstand zum Mikrofon
- Umschaltpausen bei der Mikrofonübergabe für mögliche BREAK INs einhalten
- Nach Möglichkeit Kopfhörer verwenden
- Hintergrundgeräusche vermeiden oder reduzieren
- Das internationale ITU bzw. NATO Buchstabieralphabet verwenden
- Andere Buchstabierformen oder Kombinationen derselben unbedingt vermeiden

Anmelden im Notfunknetz (Check-In)

Es gibt zwei Gründe, sich in einem Notfunknetz anzumelden:

- 1- Wenn man dem Netz beiträgt.
- 2- Wenn Mitteilungen, Fragen oder Informationen zu übermitteln sind.

Ist man selbst Teil einer Organisation so hält man sich am besten an deren Anweisungen. Üblicherweise wird in einem geleiteten Netz die Leitstation (NCS) um Anmeldungen (Check-Ins) ersuchen, so wird sie beispielsweise gezielt nach speziellen Meldungen, Informationen oder Notfunkverkehr fragen. Nun ist es wichtig, sich diszipliniert und „zum richtigen Zeitpunkt“ zu

melden. Wenn allerdings nach aufmerksamem Zuhören keine Aktivität im Netz zu bemerken ist, besteht die Möglichkeit, sich in folgender Form kurz zu melden: „Leitstelle (oder Rufzeichen) OExXXX mit einer Meldung (für...)“ Wenn es die Dringlichkeit der Situation erfordert, kann man natürlich sofort mit einem „BREAK“ in das Notfunknetz einchecken. Dabei sollte man jedoch eine Sprech- oder Umschaltpause abwarten. Beispiel: „BREAK, OExXXX“ - die Leitstelle antwortet nun „OExXXX kommen“ und der Anrufer reagiert z.B. mit „OExXXX mit einem Situationsbericht“ ...

Das Durchgeben von Meldungen

Beim Durchgeben von Meldungen ist zu unterscheiden, ob diese formlos an die Allgemeinheit gerichtet sind oder ob die Meldung an eine bestimmte Stelle oder Person adressiert ist. Ist die Meldung kurzen und einfachen Inhaltes kann sie unter Einhaltung der IARU Richtlinien (IARU - Internationale Notfunkprozedur, Meldungsformular) im Sprechfunk übermittelt werden. Handelt es sich um einen komplexen Inhalt, z.B. Anforderung von Equipment, Lebensmitteln, Wasser oder Medikamenten, soll nun nach Möglichkeit eine fehlergesicherte Betriebsart eingesetzt werden, z. B. File-Transfer oder E-Mail via Pactor, Packet, Winmor bzw. IP gesichert im Winlink, HAMNET und Internet. Dabei ist spezielles Know-How und besondere Übung notwendig.

Abmelden vom Notfunknetz (Check-Out)

Für die Leitfunkstelle ist es wichtig zu wissen, wenn eine Station das Notfunknetz verlässt, auch wenn deren Abwesenheit nur einige Minuten dauert. Wenn die Leitfunkstelle davon ausgeht, dass sich eine Gegenstelle immer noch im Netz befindet, könnte sie sich über die unerklärliche Abwesenheit besorgt zeigen und Maßnahmen zur Aufklärung der Absenz ergreifen. Es gibt 3 Gründe um sich von einem Notfunknetz abzumelden:

- Der Einsatzort der Notfunkstelle wird aufgelassen.
- Der Operator braucht eine Pause und es gibt keinen Ersatzoperator
- Der Einsatzort wird einer anderen Notfunkstelle übergeben

Ausnahmen:

Wenn eine Behörde verfügt, den Funkbetrieb sofort einzustellen (z.B. wegen Verursachen von Störungen), muss der Sendebetrieb ohne weitere Aktivität sofort eingestellt werden.

Globale Netzwerke

Winlink

Winlink 2000 (WL2K) [10] ist ein weltweites „Email via Funk“ System welches ausschließlich von lizenzierten Funkamateuren auf nicht kommerzieller Basis betrieben wird. Das Winlink-System liefert wertvolle Dienste für die Not- und Krisenkommunikation, nämlich überall dort wo es keinen Internet Zugang (mehr) gibt. Mit Hilfe moderner Computer- und Netzwerktechnik und unter strikter Beachtung der Internet RFC-Empfehlungen ist das Winlink Development Team (WDT) um eine ständige Verbesserung für lokale, regionale und internationale Anwendungen bemüht. Um das WL2K System zu verwenden, müssen Sie eine Amateur-Funklizenz besitzen. Die Nutzung des Systems und aller Software ist kostenlos. [11] WL2K ist ein Non-Profit-Projekt der Amateur Radio Safety Foundation, Inc. [12]

WL2K Zugänge in OE:

Betriebsart **Pactor** OE3XEC, OE5XIR, OE6XPD und OE9XRK (in Pactor 1 - 4 erreichbar) [13]. OE4XBU im Burgenland bedient Frequenzen die für Langstreckenverbindungen geeignet sind und aus Österreich keine Verbindungen zulassen. In der Betriebsart Packet Radio (AX.25) sind OE3XEC-10 und OE3XAR-10 [14] erreichbar.

Die Betriebsart **Winmor** erfreut sich auch in EU steigender Beliebtheit. Die gegenüber Pactor kostengünstigere Betriebsart (eine Soundkarte, wie bei PSK31 oder RTTY eingesetzt, genügt) ermöglicht Funkamateuren ohne PTC den Zugang zum WL2k-Netzwerk und immer mehr Gateways in Europa nehmen ihren Betrieb auf. In Österreich ist OE5XIR-5 in Wels (Dial 3604 kHz USB) erfolgreich im 24/7 Betrieb. Mit **Pactor** und **Winmor** sind auch User-zu-User Verbindungen (Peer-to-Peer) - speziell in Katlagen, wenn keine Email-Vermittlungen über Internet möglich sind - möglich. Als Client Software kann für Winmor derzeit nur **RMS Express** [15] eingesetzt werden.

Zeitweise sind noch bemannte Stationen QRV, die ein Gateway zum WL2K-Netzwerk in **RobustPacketRadio (RPR)** zur Verfügung stellen. Zur Zeit sind das Versuche, wobei kein 24/7 Betrieb gewährleistet werden kann. Bei Erfolg, könnte die eine oder andere Station als unbemannte Station dauerhaft onair gehen.

Echolink

Seit Inkrafttreten der neuen Amateurfunkverordnung ist es gestattet, Amateurfunkgeräte mit dem Internet zu verbinden.

EchoLink ist ein Internetprogramm, mithilfe dessen sich lizenzierte Funkamateure der ganzen Welt mittels Computer über das Internet miteinander unterhalten können. Wie oben erwähnt, können nun auch Amateurfunkgeräte mit EchoLink verbunden werden. Jeder EchoLink-Station wird beim erstmaligen Einloggen eine sogenannte (nur einmalig vergebene) Node-Nummer zugewiesen (meistens vier- bis sechsstellig). Mittels DTMF-Tönen sind diese Stationen dann bei Betrieb über Funk durch Eingabe der Node-Nummer oder des Rufzeichens erreichbar. Weitere Informationen [16] und [17]

APRS

Im Amateurfunk wird APRS (Automatic Packet Reporting System) dazu verwendet, um Informationen und Meßdaten, egal welcher Art, weltweit zu übertragen. Die Verbreitung (Digipeating) der APRS-Daten erfolgt auf der europaweit einheitlichen Frequenz 144.800 MHz im 2m-Amateurfunkband mit 1200 Baud. [18]

Packet Radio und PacLink

Ähnlich wie Winlink auf Kurzwelle existiert auch auf UKW eine Möglichkeit zur Datenübertragung bzw. zum Mailing mittels **Packet Radio**. Das für Email notwendige Interface (Programm) nennt sich **PacLink**.

HAMNET

Das **HAMNET**, ein TCPIP basiertes Datennetzwerk, welches überwiegend im GHz Bereich betrieben wird, bietet eine hervorragende Möglichkeit im Notfall mittels bestehender IT Infrastruktur zu kommunizieren. An vielen Relaisstationen bereits notstromversorgt hat HAMNET seine Eignung 2011 bei einer Notfunkübung des Roten Kreuzes gezeigt.

Partnerorganisationen

Unter Partnerorganisationen sind jene zu verstehen, die entweder die Unterstützung des Amateurfunkdienstes in Anspruch nehmen und/oder selber Funkamateure mit entsprechenden Funktionen beschäftigen.

Beim **Österreichischen Roten Kreuz**[19] sind in allen Bundesländern Telekomeinheiten mit lizenzierten Funkamateuren integriert, die im Katfall auch auf den Amateurfunkdienst zur flächigen Unterstützung und Ergänzung zurückgreifen können. Damit ist bei Bedarf die Kommunikation mit organisationsfremden Funkamateuren im In- und Ausland sichergestellt. Primär werden jedoch Einrichtungen und Frequenzen des Betriebsfunkdienstes für die Katastrophenkommunikation verwendet.

Das Österreichische Rote Kreuz betreibt auch eigene Winlink-Gateways auf den zugewiesenen KW-Frequenzen der Staatsfunkstellen ohne direkte Verknüpfung zum Amateurfunkdienst.

Die **Landeswarnzentralen (LWZ)** der Landesregierungen (z.B. Tirol[20]) bzw. in der **Katastrophenleitzentrale** der Gemeinde Wien (KLZ) sind im Katfall für die Krisentelekkommunikation innerhalb des jeweiligen Bundeslandes und mit der Bundeswarnzentrale (BWZ[21]) beim BMI zuständig. Auch in den LWZ's und der KLZ wird Schritt für Schritt - oder ist bereits - der Amateurfunkdienst als unterstützendes Führungsmittel integriert.

Das **österreichische Bundesheer** hat schon seit vielen Jahren eine eigene Amateurfunkgruppierung AMRS[22] die aus Heeresangehörigen mit Amateurfunklizenz besteht und ebenfalls im Katfall über den Amateurfunkdienst auf die große Anzahl externer Funkamateure weltweit zugreifen kann!

Allen Partnerorganisationen wurden durch die oberste Fernmeldbehörde (OFMB[23]) Rufzeichen (z.B. OEH, OEK, OEY) als sog. Staatsfunkstellen zugewiesen. Diese Staatsfunkstellen betreiben abseits des Amateurfunkdienstes feste und verlegbare Kurzwellenstationen auf eigenen Frequenzen innerhalb Österreichs.

Die primäre Aufgabe der Staatsfunkstellen ist die Telekomunterstützung des jeweiligen Einsatzstabes - auch auf Kurzwelle. Im Krisenfall sind diese Funkstellen befugt auf den Kurzwellenbändern 30, 40 und 80m innerhalb Österreichs bei Bedarf Funkbetrieb direkt mit Funkamateuren abzuwickeln. Internationaler Betrieb erfolgt als Amateurfunkstation mit dem jeweils zugewiesenen Amateurfunkrufzeichen auf den üblichen Amateurfunkfrequenzen.

Übungen, Seminare, Weiterbildung, Schulungen usw.

Funkamateure sind durch die regelmäßige Ausübung ihres Hobbys in der Bedienung ihrer Ausrüstung bestens geschult. Jedoch erfordert die Abwicklung von Not- und Katfunkbetrieb spezielle Kenntnisse über Abläufe, über die Organisation der BOS [24] und deren Notwendigkeiten, sowie auch den Umgang mit Meldungen. Auch der Betrieb der eigenen Ausrüstung weicht oftmals vom Üblichen ab.



Daher ist die Schulung und Weiterbildung der an der Katastrophen telekommunikation beteiligten Funkamateure ein wichtiger Punkt. Einerseits wird das theoretische Rüstzeug in Seminaren und Workshops vermittelt und andererseits werden diese Kenntnisse in praktischen Übungen erprobt und verbessert.

AOEC:

Eine - zumindest in Europa - einzigartige Besonderheit stellt der AOEC (**All_OE_Con**test) jeweils am 1. Mai jeden Jahres dar. Dabei ist es den Funkamateuren und den OP's der Staatsfunkstellen erlaubt, miteinander auf Amateurfunkfrequenzen Verbindungen aufzunehmen. Diese Katfunkübung - die zwar als Contest ausgeschrieben ist - soll den 'nicht_lizensierten' OP's der Staatsfunkstellen die Möglichkeit geben, sich mit den Eigenheiten des Amateurfunkbetriebes vertraut zu machen. Umgekehrt natürlich ebenso!

Mittlerweile sind bei diesen Organisationen ebenfalls zahlreiche Funkamateure im Einsatz, die den Betrieb abwickeln und dann auch für allfällige Realeinsätze zur Verfügung stehen.

Vergleichbar mit dem AOEC ist der sog. 'X-Test' - ein Crossbandtest in den USA, bei dem die Funkamateure auf Amateurfunkfrequenzen senden und auf kommerziellen Frequenzen der Partner hören. Die Partner (z.B. MARS) senden auf deren zugewiesenen Frequenzen und hören auf Amateurfunkfrequenzen. Somit entstehen Crossbandverbindungen, bei denen jeder Beteiligte Sendebetrieb nur entsprechend seiner Lizenz durchführt.

GSET:

GSET heisst '**G**lobal **S**imulated **E**mcomm **T**est' und bedeutet soviel wie globaler simulierter Katfunktest. Im Rahmen dieses von Greg Mossup, G0DUB ins Leben gerufenen Tests verfassen und versenden die teilnehmenden Emcomm Stationen aus allen drei IARU-Regionen standardisierte Meldungen. Die Kette der Weiterleitung von Sprachmeldungen und die Abgabe von digitalen Meldungen endet in einer Emailadresse an der die einlangenen Nachrichten nach Laufzeit und Vollständigkeit ausgewertet werden.

Eine der wichtigsten Erkenntnisse der letzten Tests haben gezeigt, dass die Übermittlung von Emails über Kurzwelle über das Winlinknetzwerk die Weiterleitung und Aufnahme von Sprachnachrichten an Sicherheit, Vollständigkeit und Geschwindigkeit bei Weitem übertrifft!

Regionale Übungen:

In vielen Bundesländern werden sog. Katfielddays abgehalten. Dabei wird über eine Dauer von einigen Stunden bis zu einigen Tagen von Orten ohne Infrastruktur katfunkmässiger Betrieb abgewickelt. Die eingesetzte Ausrüstung wie Stromerzeuger, Solarpanele, speziell gefertigte Katfunkkoffer, einfache Drahtantennen, sowie Laptops und Software werden auf Einsatztauglichkeit getestet.

Dabei wurden schon einige Erkenntnisse gewonnen, die zu Verbesserungen oder Änderungen der eigenen oder fremden Ausrüstung oder Betriebsabwicklung geführt haben.

[Notfunk Checkliste](#)

Integrierte Übungen mit BOS:

Vereinzelt haben bereits regionale Katschutzbehörden wie z.B. die steiermärkische Landesregierung, die Bezirkshauptmannschaft Gmünd oder einige Gemeinden den Amateurfunkdienst bei sog. Stabsrahmenübungen in die Kommunikationsabläufe integriert. Das erhöht natürlich das Vertrauen in die Verlässlichkeit und in die Kompetenz der Funkamateure bei den Teilnehmern.

Seminare:

Seminare und Workshops vermitteln vertiefende Kenntnisse in Spezialbereichen. Beispielsweise wird die Theorie, der Aufbau und Betrieb von einfachen Drahtantennen in Katlagen erarbeitet.

Auch die im Katfunk eingesetzten Verfahren der Nachrichtenübermittlung über Pactor oder Packet Radio mit evt. Weiterleitung über das Winlinknetzwerk wird bei solchen Veranstaltungen den interessierten Katfunkern in Theorie und Praxis näher gebracht.

Präsentationen:

Die Veranstalter von Sicherheitstagen (österreichweit), Tag der offenen Türen (z.B. Bundesheer), Messen (z.B. Rettermesse Wels), Leistungsschauen (z.B. Rotes Kreuz) bieten dem Amateurfunkdienst eine Plattform, seine Möglichkeiten in der Krisentelekkommunikation einem breiteren Publikum zu präsentieren. Hier werden die Emcomm-Ausrüstungen in Betrieb genommen und die damit möglichen Varianten der Verbindungsaufnahmen demonstriert.

Ansprechpartner in den Landesverbänden

Grundsätzlich sind die Ansprechpartner in den Landesverbänden unter der Adresse 'notfunk.oex@oevsv.at' zu erreichen!

Das 'oex' steht für den jeweiligen LV, z.B. OE1

Notfunkrunde

jeden ersten Mittwoch im Monat 19:45 Uhr Lokalzeit auf 3.643 KHz (+/- QRM)

IARU und Notfunk in anderen Ländern

- Amateur Radio Emergency Communications International [\[25\]](#)
- IARU-Region 1 Emergency Communication [\[26\]](#)
- Hier findet man eine Aufstellung von Notfunkgruppen im Amateurfunk- und Nicht-Amateurfunkbereich in Europa [\[27\]](#) und weltweit [\[28\]](#).

Links

Amateurfunkstationen in Österreich [\[29\]](#)

Unwetterwarnungen für Österreich - Skywarn [\[30\]](#)

Unwetterwarnungen für Österreich - Unwetterzentrale [\[31\]](#)

Alarm-Pagernetz in Ost-Österreich [\[32\]](#)

Österreichisches Rotes Kreuz, LV Wien - Fernmeldedienst [\[33\]](#)

Österreichisches Rotes Kreuz, LV Salzburg - Katfunkübung 2011 [\[34\]](#)

ÖVSV, Landesverband Vorarlberg, Referat für Not- und Katastrophenfunk [\[35\]](#)

Österreichisches Rotes Kreuz, LV Vorarlberg - TV-Clip über die Kooperation zw. ÖRK und Amateurfunk im Katfunk [\[36\]](#)

Kontakt

Not- und Katfunkreferat im DV: Gregor Vehzely, OE1VGC oe1vgc@oevsv.at

Kategorie:NOTFUNK: Unterschied zwischen den Versionen

Versionsgeschichte interaktiv durchsuchen

Visuell Wikitext

Version vom 30. Mai 2014, 00:55 Uhr (Quelle anzeigen)

OE7FTJ (Diskussion | Beiträge)
 (→IARU und Notfunk in anderen Ländern)
 ← Zum vorherigen Versionsunterschied

Version vom 30. Mai 2014, 00:58 Uhr (Quelle anzeigen)

OE7FTJ (Diskussion | Beiträge)
 (→IARU und Notfunk in anderen Ländern)
 Zum nächsten Versionsunterschied →

Zeile 301:

```
* IARU-Region 1 Emergency
Communication [http://www.iaru-r1.org
/index.php?
option=com_content&view=category&layo
ut=blog&id=48&Itemid=99]
```

– * Hier findet man eine Aufstellung von Notfunkgruppen im Amateurfunk- und Nicht-Amateurfunkbereich in Europa [http://wiki.oevsv.at/**index.php?title=Datei:Emcom_Comparison_eng.pdf**] und weltweit [http://wiki.oevsv.at/images/f/fd/WW-Emcom_Comparison_eng.pdf].

```
== ""Links"" ==
```

Zeile 301:

```
* IARU-Region 1 Emergency
Communication [http://www.iaru-r1.org
/index.php?
option=com_content&view=category&layo
ut=blog&id=48&Itemid=99]
```

+ * Hier findet man eine Aufstellung von Notfunkgruppen im Amateurfunk- und Nicht-Amateurfunkbereich in Europa [http://wiki.oevsv.at/**images/9/93/EU-Emcom_Comparison_eng.pdf**] und weltweit [http://wiki.oevsv.at/images/f/fd/WW-Emcom_Comparison_eng.pdf].

```
== ""Links"" ==
```

Version vom 30. Mai 2014, 00:58 Uhr

NOTFUNK-OE

AMATEUR RADIO EMERGENCY NETWORK AUSTRIA

English Summary

ARENA - The Amateur Radio Emergency Network Austria is a national voluntary service that is provided to the community by licensed radio amateurs. ARENA is part of the OEVSV and IARU - the national and international amateur radio associations. Our focus is to support the public in the event of crises when conventional communication systems fail. Many of our members are volunteers in organizations such as the Austrian Red Cross, Civil Defense, fire brigades, military and related institutions. Unique EmComm support is provided by use of the HF, VHF and UHF

frequency spectrums and many operating modes for voice and data communications. Besides usual point-to-point communications, we rely on repeaters, international networks such as Winlink [1], Echolink, APRS and HAMNET. For instance, one of the 5 mirror-redundant Winlink common message servers is located in Vienna. To increase the skill level of our members in being first responders, exercise and training is done regularly, and ongoing contact with government and non-government organizations is also maintained.



Inhaltsverzeichnis

1	Allgemeines	197
2	Kompetenz der Funkamateure	198
3	Richtlinien	198
3.1	Aufnehmen und Weiterleiten einer Notfallmeldung	198
3.2	ARENA Message Handling Prozeduren	199
4	Alarm- und Warnsignale, Notruf	202
5	Frequenzen	202
6	Betriebsarten	202
7	Notfunk Netze	203
7.1	Formen von Notfunknetzen	203
7.2	Notfunknetztypen	203
7.3	Betriebsabläufe und -technik in Notfunknetzen	204
7.4	Anmelden im Notfunknetz (Check-In)	204
7.5	Das Durchgeben von Meldungen	205
7.6	Abmelden vom Notfunknetz (Check-Out)	205
8	Globale Netzwerke	205
8.1	Winlink	205
8.2	Echolink	206
8.3	APRS	206

8.4 Packet Radio und PacLink	206
8.5 HAMNET	207
9 Partnerorganisationen	207
10 Übungen, Seminare, Weiterbildung, Schulungen usw.	207
11 Ansprechpartner in den Landesverbänden	210
12 Notfunkrunde	210
13 IARU und Notfunk in anderen Ländern	210
14 Links	210
15 Kontakt	210

Allgemeines

Katastrophenfunkverkehr

Katastrophenfunkverkehr ist die Übermittlung von Nachrichten, die den nationalen oder internationalen Hilfeleistungsverkehr betreffen, zwischen Funkstellen innerhalb eines Katastrophengebietes sowie zwischen einer Funkstelle im Katastrophengebiet und Hilfe leistenden Organisationen.

Notfunkverkehr

Notfunkverkehr ist die Übermittlung von Nachrichten zwischen einer Funkstelle, die selbst in Not ist oder an einem Notfall beteiligt oder Zeuge des Notfalles ist, und einer oder mehreren Hilfe leistenden Funkstellen.

Unsere Aufgaben als Funkamateure

Funkamateure unterstützen Hilfsorganisationen und andere Behörden und Organisationen mit Sicherheitsaufgaben, oder leiten empfangene Notrufe an diese weiter.

Von jeher haben Funkamateure weltweit ihre Gerätschaften und ihr Wissen für Hilfeleistungen zur Verfügung gestellt. Für Notrufe, bei Naturkatastrophen, in Entwicklungsländern, bei Kriegen, dringend benötigten Medikamenten, Seenotfällen, etc. Egal bei welcher Krisenlage, Funkamateure sind bei einem Ausfall der kommerziellen Telekommunikationsnetze weltweit oft die ersten, die wieder Kontakt zur Außenwelt herstellen können.

Funkamateure als Kommunikationsspezialisten

Um z.B. eine interkontinentale Funkverbindung auf Kurzwelle aufzubauen reichen neben den nötigen Kenntnissen über die Ausbreitungsbedingungen, einige Meter Draht als Antenne notfalls zwischen Trümmern und Bäumen gespannt, eine (Auto-) Batterie/ Solarzelle, und ein (selbstgebautes) Funkgerät mit rund 1-5 Watt Sendeleistung und eine Morsetaste bzw. Mikrofon aus. Bei über zwei Millionen Funkamateuren weltweit, die dank der Zeitverschiebung rund um die Uhr aktiv sind, erreicht man immer jemanden.

Hochwasser, Erdbeben, Stürme, Großfeuer und andere schwere Katastrophen zerstören und beschädigen fast immer Telekommunikationseinrichtungen. Dabei ist es irrelevant, ob die Technik neu oder alt ist. Ohne die entsprechende Infrastruktur und ohne Strom- und Telefonleitungen funktioniert sie nicht mehr. Besonders hier zeigt sich die Stärke des Amateurfunks. Funkamateure betreiben ihre Station unabhängig von einer Infrastruktur. Sie verfügen regional und länderübergreifend über zahlreiche Kontakte und leisten damit eine der wichtigsten Beiträge bei der Unterstützung von Behörden und Hilfsorganisationen in der Notfallkommunikation.

Ein großer Vorteil des Amateurfunkdienstes sind hierbei weltweit zugewiesene Frequenzbereiche. Somit ist eine unkomplizierte grenzüberschreitende Kommunikation jederzeit möglich, während es bei der Zusammenarbeit verschiedener Hilfskräfte wie z.B. BOS, Bundesheer, örtliche Energieversorger, etc. schon bei regionalen/ nationalen Großschadenslagen immer wieder an den unterschiedlichen Funkdiensten und Frequenzen scheitert. Ein weiterer Vorteil besteht darin, dass der Funkamateur seine Geräte bestens kennt, da er durch den laufenden Betrieb praktisch immer am Üben ist.

Erinnern Sie sich noch?

- 12. Jänner 2010 - Erdbebenkatastrophe in Haiti
- April 2009 - Erdbebenkatastrophe in l'Aquila, Italien
- 1. Jänner 2005 - [Tsunami in Südostasien](#)
- 23. August 2005 - [Überschwemmung in Bezau](#)
- 23. Februar 1999 - [Lawinenunglück in Galtür](#)
- Weitere Notfunkaktionen der Funkamateure [\[2\]](#)

BH-Einsatz

Kompetenz der Funkamateure

Diese ist von der Internationalen Fernmeldeunion (ITU) in zwei Bereichen festgelegt:

- Alarmierung - Empfangen und Verteilen von Alarmmeldungen
- Entlastung bzw. Unterstützung von Einsatzorganisationen (bei der Organisation von Hilfe in Gebieten, in denen andere [Telekom] Dienste noch nicht verfügbar sind).

Siehe ITU-EmComm: [\[3\]](#)

Richtlinien

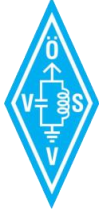
Aufnehmen und Weiterleiten einer Notfallmeldung

- **Wer?** - Name und Standort des Melders
- **Wo?** - Orts des Notfalls
- **Was?** - Was ist passiert, was ist zu tun, welche Hilfe wird angefordert und ist erforderlich?
- **Wieviele?** - Verletzte, Betroffene, etc.
- **Welche?** - Art der vermutlichen Verletzung, Erkrankung und eingetretene Schäden
- ***Die Notrufzentrale, die Funkleitstation oder die den Notruf aufnehmende Station beendet die Verbindung erst dann, wenn sie alle Informationen bekommen hat, die für eine Hilfeleistung erforderlich sind.***

Notfallkarte [\[4\]](#)

ARENA Message Handling Prozeduren

ARENA Message Handling Prozeduren



A.R.E.N.A.

Amateur Radio Emergency Network Austria



MESSAGE HANDLING

Methoden der Nachrichtenabwicklung

Gert Kmet, OE3ZK

E-Mail: oe3zk@oevsv.at

10.02.2014

Version 1.0

1



NR <input type="text"/>	ROUTINE		STATION OF ORIGIN	CHECK	PLACE OF ORIGIN	FILING TIME	FILING DATE
	PRIORITY						
	EMERGENCY						

TO:	TEL:	EMAIL:
ADDRESS:		CITY:
MESSAGE TEXT:		

FROM :

FOR RADIO OPERATOR USE ONLY:

RECEIVED FROM	DATE	TIME
---------------	------	------

SENT TO	DATE	TIME
---------	------	------

Alarm- und Warnsignale, Notruf



DER NOTRUF [5]

Frequenzen

Für die weltweite 'Kompatibilität' wurden von der IARU-Konferenz Frequenzen beschlossen, die von allen Regionen benutzt werden können. Sprechfunkbetrieb findet auf der Kurzwelle nicht auf einer Frequenz (Kanal) statt, sondern rund um die 'Center of Activity'-Frequenzen (CoA). Im Regelfall bewegt man sich +/-5kHz um CoA - je nach Belegung und/oder Störungen.

Selbstverständlich kann jede passende Frequenz im Bedarfsfall zur Katfunkfrequenz ernannt werden.

Auflistung der Notfunkfrequenzen > [Notfunk Frequenzen](#)

Betriebsarten

Im Katfunk kommt in der ersten Phase einer Katlage die Verbindungsaufnahme meist per **Sprache** zu stande. In weiterer Folge ist die Übermittlung von schriftlichen und bildlichen Informationen per **Email** via Kurzwelle/Ultrakurzwelle[6] ein essentieller Teil einer sicheren und stabilen Krisentelekkommunikation.

Andere Betriebsarten spielen nur am Rande oder bei besonderen Lagen eine Rolle: In den Betriebsarten **CW**[7] und **PSK31**[8] sind bei Bedarf mit Minimizequipment und geringen Sendeleistungen weltweite Verbindungen möglich. Leider fehlt hier die Möglichkeit der fehlerfreien Informationsübertragung. **SSTV** oder **ATV** [9] zur Bildübertragung wird immer mehr ein wichtiges Element in der Führungsunterstützung für Einsatzleitungen, die durch den Amateurfunkdienst unterstützt werden.

Notfunk Netze

Der Zweck jedes Notfunknetzes ist es, geordnete Kommunikation innerhalb einer Gruppe von Funkstationen zu ermöglichen. Ein Notfunknetz dient einerseits Behörden und Organisationen (BOS), andererseits der breiten Öffentlichkeit bei Ausfall von Telekommunikationseinrichtungen. Ein Notfunknetz kann - abhängig von der Anzahl der Teilnehmer und vom Volumen der Meldungen - formell oder informell betrieben werden.

Formen von Notfunknetzen

Geleitete Netze: In einem geleiteten Netz gibt es stets eine Leitfunkstelle (NCS = Network Control Station), sie organisiert und steuert alle Aktivitäten. Möchte eine Station eine Meldung an eine andere Station im Netz senden, so muss sie dafür um Erlaubnis bei der Leitfunkstelle ansuchen. Dies hat den Sinn, Meldungen mit besonderer Wichtigkeit Vorrang zu geben und den Funkverkehr ordnungsgemäß abzuwickeln. Geleitete Netze sind dann als optimal zu betrachten, wenn eine große Anzahl von Funkstationen mitwirkt.

Offene Netze: In einem offenen Netz ist eine Leitstation (NCS) optional. Stationen können sich gegenseitig direkt anrufen. Wenn eine Leitfunkstelle überhaupt verwendet wird, übt sie in der Regel nur minimale Kontrolle über das Netz aus. Die Leitfunkstelle kann kurz Eingreifen, um Probleme zu lösen, z.B. wenn sich das Meldungsvolumen erhöht, oder um den Betrieb reibungslos zu halten. Offene Netze werden verwendet, wenn nur einige wenige Stationen mitwirken und das Verkehrsaufkommen gering ist.

Eine Leitfunkstelle sollte im Idealfall direkt an einer Verknüpfungsstelle der Nachrichtenströme situiert sein, oder eine direkte Verbindung zur Weiterleitung von relevanten Meldungen haben.

Notfunknetztypen

Notfunknetze können unterschiedlichen Zwecken dienen und ein Notfall kann eine oder mehrere Arten dieser Netze erfordern. Während eines beschränkten Einsatzes können alle Funktionen schon in einem Netz zusammengefasst werden.

- Ein **Verkehrsnetz** wickelt strukturierte schriftliche Nachrichten in einem bestimmten Format ab (Meldeformulare, z.B. IARU)
- Ein **Ressource oder Logistik Netz** kann erforderlich sein, um Einsatzmittel und Freiwillige zu akquirieren. Es ist in der Regel ein geleitetes Netz. Ressourcen-Netze akzeptieren Check-Ins von Freiwilligen, die u.U. an eine entsprechende Station weitergeleitet oder ersucht werden, einen bestimmten Einsatzort anzusteuern. Es könnte auch dazu verwendet werden, benötigte Einsatzmittel zu organisieren, z.B. Equipment, Lebensmittel, Wasser und andere Vorräte für freiwillige Helfer.

- Ein **Informationsnetz** ist in der Regel ein offenes Netz, das dazu verwendet wird, um Informationen – z.B. über eine sich entwickelnde Situation – während eines Notfalls zu sammeln oder auszutauschen, ohne dabei die Frequenz übermäßig zu belasten. Mitwirkende Stationen senden laufend kurze, aktualisierte Informationen, offizielle Mitteilungen von Behörden bzw. (Hilfs-) Organisationen, oder amtliche Bekanntmachungen aus anderen Medien.

Ein gutes Beispiel ist ein Allwetternetz (SKYWARN), z.B. während der Entwicklung von Unwettern, Stürmen oder Überflutungen etc.

Betriebsabläufe und -technik in Notfunknetzen

Oberstes Gebot im Betriebsablauf eines Notfunknetzes ist die Einhaltung der Funkdisziplin!

Die wesentlichen Punkte sind:

- Zuhören und Verstehen bedeutet mehr als 50% der Kommunikation
- Aufmerksames Zuhören bedeutet aber auch, unnötige Aussendungen zu vermeiden.
- Den Anweisungen der Leitstation Folge leisten
- Auf eine optimale Qualität der Aussendung achten (gute Signalstärke und Modulation)
- Deutliches, langsames, verständliches Sprechen in normaler Lautstärke im richtigen Abstand zum Mikrofon
- Umschaltpausen bei der Mikrofonübergabe für mögliche BREAK INs einhalten
- Nach Möglichkeit Kopfhörer verwenden
- Hintergrundgeräusche vermeiden oder reduzieren
- Das internationale ITU bzw. NATO Buchstabieralphabet verwenden
- Andere Buchstabierformen oder Kombinationen derselben unbedingt vermeiden

Anmelden im Notfunknetz (Check-In)

Es gibt zwei Gründe, sich in einem Notfunknetz anzumelden:

- 1- Wenn man dem Netz beiträgt.
- 2- Wenn Mitteilungen, Fragen oder Informationen zu übermitteln sind.

Ist man selbst Teil einer Organisation so hält man sich am besten an deren Anweisungen. Üblicherweise wird in einem geleiteten Netz die Leitstation (NCS) um Anmeldungen (Check-Ins) ersuchen, so wird sie beispielsweise gezielt nach speziellen Meldungen, Informationen oder Notfunkverkehr fragen. Nun ist es wichtig, sich diszipliniert und „zum richtigen Zeitpunkt“ zu

melden. Wenn allerdings nach aufmerksamem Zuhören keine Aktivität im Netz zu bemerken ist, besteht die Möglichkeit, sich in folgender Form kurz zu melden: „Leitstelle (oder Rufzeichen) OExXXX mit einer Meldung (für...)“ Wenn es die Dringlichkeit der Situation erfordert, kann man natürlich sofort mit einem „BREAK“ in das Notfunknetz einchecken. Dabei sollte man jedoch eine Sprech- oder Umschaltpause abwarten. Beispiel: „BREAK, OExXXX“ - die Leitstelle antwortet nun „OExXXX kommen“ und der Anrufer reagiert z.B. mit „OExXXX mit einem Situationsbericht“ ...

Das Durchgeben von Meldungen

Beim Durchgeben von Meldungen ist zu unterscheiden, ob diese formlos an die Allgemeinheit gerichtet sind oder ob die Meldung an eine bestimmte Stelle oder Person adressiert ist. Ist die Meldung kurzen und einfachen Inhaltes kann sie unter Einhaltung der IARU Richtlinien (IARU - Internationale Notfunkprozedur, Meldungsformular) im Sprechfunk übermittelt werden. Handelt es sich um einen komplexen Inhalt, z.B. Anforderung von Equipment, Lebensmitteln, Wasser oder Medikamenten, soll nun nach Möglichkeit eine fehlergesicherte Betriebsart eingesetzt werden, z. B. File-Transfer oder E-Mail via Pactor, Packet, Winmor bzw. IP gesichert im Winlink, HAMNET und Internet. Dabei ist spezielles Know-How und besondere Übung notwendig.

Abmelden vom Notfunknetz (Check-Out)

Für die Leitfunkstelle ist es wichtig zu wissen, wenn eine Station das Notfunknetz verlässt, auch wenn deren Abwesenheit nur einige Minuten dauert. Wenn die Leitfunkstelle davon ausgeht, dass sich eine Gegenstelle immer noch im Netz befindet, könnte sie sich über die unerklärliche Abwesenheit besorgt zeigen und Maßnahmen zur Aufklärung der Absenz ergreifen. Es gibt 3 Gründe um sich von einem Notfunknetz abzumelden:

- Der Einsatzort der Notfunkstelle wird aufgelassen.
- Der Operator braucht eine Pause und es gibt keinen Ersatzoperator
- Der Einsatzort wird einer anderen Notfunkstelle übergeben

Ausnahmen:

Wenn eine Behörde verfügt, den Funkbetrieb sofort einzustellen (z.B. wegen Verursachen von Störungen), muss der Sendebetrieb ohne weitere Aktivität sofort eingestellt werden.

Globale Netzwerke

Winlink

Winlink 2000 (WL2K) [10] ist ein weltweites „Email via Funk“ System welches ausschließlich von lizenzierten Funkamateuren auf nicht kommerzieller Basis betrieben wird. Das Winlink-System liefert wertvolle Dienste für die Not- und Krisenkommunikation, nämlich überall dort wo es keinen Internet Zugang (mehr) gibt. Mit Hilfe moderner Computer- und Netzwerktechnik und unter strikter Beachtung der Internet RFC-Empfehlungen ist das Winlink Development Team (WDT) um eine ständige Verbesserung für lokale, regionale und internationale Anwendungen bemüht. Um das WL2K System zu verwenden, müssen Sie eine Amateur-Funklizenz besitzen. Die Nutzung des Systems und aller Software ist kostenlos. [11] WL2K ist ein Non-Profit-Projekt der Amateur Radio Safety Foundation, Inc. [12]

WL2K Zugänge in OE:

Betriebsart **Pactor** OE3XEC, OE5XIR, OE6XPD und OE9XRK (in Pactor 1 - 4 erreichbar) [13]. OE4XBU im Burgenland bedient Frequenzen die für Langstreckenverbindungen geeignet sind und aus Österreich keine Verbindungen zulassen. In der Betriebsart Packet Radio (AX.25) sind OE3XEC-10 und OE3XAR-10 [14] erreichbar.

Die Betriebsart **Winmor** erfreut sich auch in EU steigender Beliebtheit. Die gegenüber Pactor kostengünstigere Betriebsart (eine Soundkarte, wie bei PSK31 oder RTTY eingesetzt, genügt) ermöglicht Funkamateuren ohne PTC den Zugang zum WL2k-Netzwerk und immer mehr Gateways in Europa nehmen ihren Betrieb auf. In Österreich ist OE5XIR-5 in Wels (Dial 3604 kHz USB) erfolgreich im 24/7 Betrieb. Mit **Pactor** und **Winmor** sind auch User-zu-User Verbindungen (Peer-to-Peer) - speziell in Katlagen, wenn keine Email-Vermittlungen über Internet möglich sind - möglich. Als Client Software kann für Winmor derzeit nur **RMS Express** [15] eingesetzt werden.

Zeitweise sind noch bemannte Stationen QRV, die ein Gateway zum WL2K-Netzwerk in **RobustPacketRadio (RPR)** zur Verfügung stellen. Zur Zeit sind das Versuche, wobei kein 24/7 Betrieb gewährleistet werden kann. Bei Erfolg, könnte die eine oder andere Station als unbemannte Station dauerhaft onair gehen.

Echolink

Seit Inkrafttreten der neuen Amateurfunkverordnung ist es gestattet, Amateurfunkgeräte mit dem Internet zu verbinden.

EchoLink ist ein Internetprogramm, mithilfe dessen sich lizenzierte Funkamateure der ganzen Welt mittels Computer über das Internet miteinander unterhalten können. Wie oben erwähnt, können nun auch Amateurfunkgeräte mit EchoLink verbunden werden. Jeder EchoLink-Station wird beim erstmaligen Einloggen eine sogenannte (nur einmalig vergebene) Node-Nummer zugewiesen (meistens vier- bis sechsstellig). Mittels DTMF-Tönen sind diese Stationen dann bei Betrieb über Funk durch Eingabe der Node-Nummer oder des Rufzeichens erreichbar. Weitere Informationen [16] und [17]

APRS

Im Amateurfunk wird APRS (Automatic Packet Reporting System) dazu verwendet, um Informationen und Meßdaten, egal welcher Art, weltweit zu übertragen. Die Verbreitung (Digipeating) der APRS-Daten erfolgt auf der europaweit einheitlichen Frequenz 144.800 MHz im 2m-Amateurfunkband mit 1200 Baud. [18]

Packet Radio und PacLink

Ähnlich wie Winlink auf Kurzwelle existiert auch auf UKW eine Möglichkeit zur Datenübertragung bzw. zum Mailing mittels **Packet Radio**. Das für Email notwendige Interface (Programm) nennt sich **PacLink**.

HAMNET

Das **HAMNET**, ein TCPIP basiertes Datennetzwerk, welches überwiegend im GHz Bereich betrieben wird, bietet eine hervorragende Möglichkeit im Notfall mittels bestehender IT Infrastruktur zu kommunizieren. An vielen Relaisstationen bereits notstromversorgt hat HAMNET seine Eignung 2011 bei einer Notfunkübung des Roten Kreuzes gezeigt.

Partnerorganisationen

Unter Partnerorganisationen sind jene zu verstehen, die entweder die Unterstützung des Amateurfunkdienstes in Anspruch nehmen und/oder selber Funkamateure mit entsprechenden Funktionen beschäftigen.

Beim **Österreichischen Roten Kreuz**[19] sind in allen Bundesländern Telekomeinheiten mit lizenzierten Funkamateuren integriert, die im Notfall auch auf den Amateurfunkdienst zur flächigen Unterstützung und Ergänzung zurückgreifen können. Damit ist bei Bedarf die Kommunikation mit organisationsfremden Funkamateuren im In- und Ausland sichergestellt. Primär werden jedoch Einrichtungen und Frequenzen des Betriebsfunkdienstes für die Katastrophenkommunikation verwendet.

Das Österreichische Rote Kreuz betreibt auch eigene Winlink-Gateways auf den zugewiesenen KW-Frequenzen der Staatsfunkstellen ohne direkte Verknüpfung zum Amateurfunkdienst.

Die **Landeswarnzentralen (LWZ)** der Landesregierungen (z.B. Tirol[20]) bzw. in der **Katastrophenleitzentrale** der Gemeinde Wien (KLZ) sind im Notfall für die Krisentelekkommunikation innerhalb des jeweiligen Bundeslandes und mit der Bundeswarnzentrale (BWZ[21]) beim BMI zuständig. Auch in den LWZ's und der KLZ wird Schritt für Schritt - oder ist bereits - der Amateurfunkdienst als unterstützendes Führungsmittel integriert.

Das **österreichische Bundesheer** hat schon seit vielen Jahren eine eigene Amateurfunkgruppierung AMRS[22] die aus Heeresangehörigen mit Amateurfunklizenz besteht und ebenfalls im Notfall über den Amateurfunkdienst auf die große Anzahl externer Funkamateure weltweit zugreifen kann!

Allen Partnerorganisationen wurden durch die oberste Fernmeldebehörde (OFMB[23]) Rufzeichen (z.B. OEH, OEK, OEY) als sog. Staatsfunkstellen zugewiesen. Diese Staatsfunkstellen betreiben abseits des Amateurfunkdienstes feste und verlegbare Kurzwellenstationen auf eigenen Frequenzen innerhalb Österreichs.

Die primäre Aufgabe der Staatsfunkstellen ist die Telekomunterstützung des jeweiligen Einsatzstabes - auch auf Kurzwelle. Im Krisenfall sind diese Funkstellen befugt auf den Kurzwellenbändern 30, 40 und 80m innerhalb Österreichs bei Bedarf Funkbetrieb direkt mit Funkamateuren abzuwickeln. Internationaler Betrieb erfolgt als Amateurfunkstation mit dem jeweils zugewiesenen Amateurfunkrufzeichen auf den üblichen Amateurfunkfrequenzen.

Übungen, Seminare, Weiterbildung, Schulungen usw.

Funkamateure sind durch die regelmäßige Ausübung ihres Hobbys in der Bedienung ihrer Ausrüstung bestens geschult. Jedoch erfordert die Abwicklung von Not- und Katfunkbetrieb spezielle Kenntnisse über Abläufe, über die Organisation der BOS [24] und deren Notwendigkeiten, sowie auch den Umgang mit Meldungen. Auch der Betrieb der eigenen Ausrüstung weicht oftmals vom Üblichen ab.



Daher ist die Schulung und Weiterbildung der an der Katastrophen telekommunikation beteiligten Funkamateure ein wichtiger Punkt. Einerseits wird das theoretische Rüstzeug in Seminaren und Workshops vermittelt und andererseits werden diese Kenntnisse in praktischen Übungen erprobt und verbessert.

AOEC:

Eine - zumindest in Europa - einzigartige Besonderheit stellt der AOEC (**All_OE_Contest**) jeweils am 1. Mai jeden Jahres dar. Dabei ist es den Funkamateuren und den OP's der Staatsfunkstellen erlaubt, miteinander auf Amateurfunkfrequenzen Verbindungen aufzunehmen. Diese Katfunkübung - die zwar als Contest ausgeschrieben ist - soll den 'nicht_lizensierten' OP's der Staatsfunkstellen die Möglichkeit geben, sich mit den Eigenheiten des Amateurfunkbetriebes vertraut zu machen. Umgekehrt natürlich ebenso!

Mittlerweile sind bei diesen Organisationen ebenfalls zahlreiche Funkamateure im Einsatz, die den Betrieb abwickeln und dann auch für allfällige Realeinsätze zur Verfügung stehen.

Vergleichbar mit dem AOEC ist der sog. 'X-Test' - ein Crossbandtest in den USA, bei dem die Funkamateure auf Amateurfunkfrequenzen senden und auf kommerziellen Frequenzen der Partner hören. Die Partner (z.B. MARS) senden auf deren zugewiesenen Frequenzen und hören auf Amateurfunkfrequenzen. Somit entstehen Crossbandverbindungen, bei denen jeder Beteiligte Sendebetrieb nur entsprechend seiner Lizenz durchführt.

GSET:

GSET heisst '**G**lobal **S**imulated **E**mcomm **T**est' und bedeutet soviel wie globaler simulierter Katfunktest. Im Rahmen dieses von Greg Mossup, G0DUB ins Leben gerufenen Tests verfassen und versenden die teilnehmenden Emcomm Stationen aus allen drei IARU-Regionen standardisierte Meldungen. Die Kette der Weiterleitung von Sprachmeldungen und die Abgabe von digitalen Meldungen endet in einer Emailadresse an der die einlangenen Nachrichten nach Laufzeit und Vollständigkeit ausgewertet werden.

Eine der wichtigsten Erkenntnisse der letzten Tests haben gezeigt, dass die Übermittlung von Emails über Kurzwelle über das Winlinknetzwerk die Weiterleitung und Aufnahme von Sprachnachrichten an Sicherheit, Vollständigkeit und Geschwindigkeit bei Weitem übertrifft!

Regionale Übungen:

In vielen Bundesländern werden sog. Katfielddays abgehalten. Dabei wird über eine Dauer von einigen Stunden bis zu einigen Tagen von Orten ohne Infrastruktur katfunkmässiger Betrieb abgewickelt. Die eingesetzte Ausrüstung wie Stromerzeuger, Solarpanele, speziell gefertigte Katfunkkoffer, einfache Drahtantennen, sowie Laptops und Software werden auf Einsatztauglichkeit getestet.

Dabei wurden schon einige Erkenntnisse gewonnen, die zu Verbesserungen oder Änderungen der eigenen oder fremden Ausrüstung oder Betriebsabwicklung geführt haben.

[Notfunk Checkliste](#)

Integrierte Übungen mit BOS:

Vereinzelt haben bereits regionale Katschutzbehörden wie z.B. die steiermärkische Landesregierung, die Bezirkshauptmannschaft Gmünd oder einige Gemeinden den Amateurfunkdienst bei sog. Stabsrahmenübungen in die Kommunikationsabläufe integriert. Das erhöht natürlich das Vertrauen in die Verlässlichkeit und in die Kompetenz der Funkamateure bei den Teilnehmern.

Seminare:

Seminare und Workshops vermitteln vertiefende Kenntnisse in Spezialbereichen. Beispielsweise wird die Theorie, der Aufbau und Betrieb von einfachen Drahtantennen in Katlagen erarbeitet.

Auch die im Katfunk eingesetzten Verfahren der Nachrichtenübermittlung über Pactor oder Packet Radio mit evt. Weiterleitung über das Winlinknetzwerk wird bei solchen Veranstaltungen den interessierten Katfunkern in Theorie und Praxis näher gebracht.

Präsentationen:

Die Veranstalter von Sicherheitstagen (österreichweit), Tag der offenen Türen (z.B. Bundesheer), Messen (z.B. Rettermesse Wels), Leistungsschauen (z.B. Rotes Kreuz) bieten dem Amateurfunkdienst eine Plattform, seine Möglichkeiten in der Krisentelekkommunikation einem breiteren Publikum zu präsentieren. Hier werden die Emcomm-Ausrüstungen in Betrieb genommen und die damit möglichen Varianten der Verbindungsaufnahmen demonstriert.

Ansprechpartner in den Landesverbänden

Grundsätzlich sind die Ansprechpartner in den Landesverbänden unter der Adresse 'notfunk.oex@oevsv.at' zu erreichen!

Das 'oex' steht für den jeweiligen LV, z.B. OE1

Notfunkrunde

jeden ersten Mittwoch im Monat 19:45 Uhr Lokalzeit auf 3.643 KHz (+/- QRM)

IARU und Notfunk in anderen Ländern

- Amateur Radio Emergency Communications International [\[25\]](#)
- IARU-Region 1 Emergency Communication [\[26\]](#)
- Hier findet man eine Aufstellung von Notfunkgruppen im Amateurfunk- und Nicht-Amateurfunkbereich in Europa [\[27\]](#) und weltweit [\[28\]](#).

Links

Amateurfunkstationen in Österreich [\[29\]](#)

Unwetterwarnungen für Österreich - Skywarn [\[30\]](#)

Unwetterwarnungen für Österreich - Unwetterzentrale [\[31\]](#)

Alarm-Pagernetz in Ost-Österreich [\[32\]](#)

Österreichisches Rotes Kreuz, LV Wien - Fernmeldedienst [\[33\]](#)

Österreichisches Rotes Kreuz, LV Salzburg - Katfunkübung 2011 [\[34\]](#)

ÖVSV, Landesverband Vorarlberg, Referat für Not- und Katastrophenfunk [\[35\]](#)

Österreichisches Rotes Kreuz, LV Vorarlberg - TV-Clip über die Kooperation zw. ÖRK und Amateurfunk im Katfunk [\[36\]](#)

Kontakt

Not- und Katfunkreferat im DV: Gregor Vehzely, OE1VGC oe1vgc@oevsv.at

Kategorie:NOTFUNK: Unterschied zwischen den Versionen

Versionsgeschichte interaktiv durchsuchen

VisuellWikitext

Version vom 30. Mai 2014, 00:55 Uhr (Quelle anzeigen)

OE7FTJ (Diskussion | Beiträge)
 (→IARU und Notfunk in anderen Ländern)
 ← Zum vorherigen Versionsunterschied

Version vom 30. Mai 2014, 00:58 Uhr (Quelle anzeigen)

OE7FTJ (Diskussion | Beiträge)
 (→IARU und Notfunk in anderen Ländern)
 Zum nächsten Versionsunterschied →

Zeile 301:

```
* IARU-Region 1 Emergency
Communication [http://www.iaru-r1.org
/index.php?
option=com_content&view=category&layo
ut=blog&id=48&Itemid=99]
```

– * Hier findet man eine Aufstellung von Notfunkgruppen im Amateurfunk- und Nicht-Amateurfunkbereich in Europa [http://wiki.oevsv.at/**index.php?title=Datei:Emcom_Comparison_eng.pdf**] und weltweit [http://wiki.oevsv.at/images/f/fd/WW-Emcom_Comparison_eng.pdf].

```
== ""Links"" ==
```

Zeile 301:

```
* IARU-Region 1 Emergency
Communication [http://www.iaru-r1.org
/index.php?
option=com_content&view=category&layo
ut=blog&id=48&Itemid=99]
```

+ * Hier findet man eine Aufstellung von Notfunkgruppen im Amateurfunk- und Nicht-Amateurfunkbereich in Europa [http://wiki.oevsv.at/**images/9/93/EU-Emcom_Comparison_eng.pdf**] und weltweit [http://wiki.oevsv.at/images/f/fd/WW-Emcom_Comparison_eng.pdf].

```
== ""Links"" ==
```

Version vom 30. Mai 2014, 00:58 Uhr

NOTFUNK-OE

AMATEUR RADIO EMERGENCY NETWORK AUSTRIA

English Summary

ARENA - The Amateur Radio Emergency Network Austria is a national voluntary service that is provided to the community by licensed radio amateurs. ARENA is part of the OEVSV and IARU - the national and international amateur radio associations. Our focus is to support the public in the event of crises when conventional communication systems fail. Many of our members are volunteers in organizations such as the Austrian Red Cross, Civil Defense, fire brigades, military and related institutions. Unique EmComm support is provided by use of the HF, VHF and UHF

frequency spectrums and many operating modes for voice and data communications. Besides usual point-to-point communications, we rely on repeaters, international networks such as Winlink [1], Echolink, APRS and HAMNET. For instance, one of the 5 mirror-redundant Winlink common message servers is located in Vienna. To increase the skill level of our members in being first responders, exercise and training is done regularly, and ongoing contact with government and non-government organizations is also maintained.



Inhaltsverzeichnis

1 Allgemeines	214
2 Kompetenz der Funkamateure	215
3 Richtlinien	215
3.1 Aufnahmen und Weiterleiten einer Notfallmeldung	215
3.2 ARENA Message Handling Prozeduren	216
4 Alarm- und Warnsignale, Notruf	219
5 Frequenzen	219
6 Betriebsarten	219
7 Notfunk Netze	220
7.1 Formen von Notfunknetzen	220
7.2 Notfunknetztypen	220
7.3 Betriebsabläufe und -technik in Notfunknetzen	221
7.4 Anmelden im Notfunknetz (Check-In)	221
7.5 Das Durchgeben von Meldungen	222
7.6 Abmelden vom Notfunknetz (Check-Out)	222
8 Globale Netzwerke	222
8.1 Winlink	222
8.2 Echolink	223
8.3 APRS	223

8.4 Packet Radio und PacLink	223
8.5 HAMNET	224
9 Partnerorganisationen	224
10 Übungen, Seminare, Weiterbildung, Schulungen usw.	224
11 Ansprechpartner in den Landesverbänden	227
12 Notfunkrunde	227
13 IARU und Notfunk in anderen Ländern	227
14 Links	227
15 Kontakt	227

Allgemeines

Katastrophenfunkverkehr

Katastrophenfunkverkehr ist die Übermittlung von Nachrichten, die den nationalen oder internationalen Hilfeleistungsverkehr betreffen, zwischen Funkstellen innerhalb eines Katastrophengebietes sowie zwischen einer Funkstelle im Katastrophengebiet und Hilfe leistenden Organisationen.

Notfunkverkehr

Notfunkverkehr ist die Übermittlung von Nachrichten zwischen einer Funkstelle, die selbst in Not ist oder an einem Notfall beteiligt oder Zeuge des Notfalles ist, und einer oder mehreren Hilfe leistenden Funkstellen.

Unsere Aufgaben als Funkamateure

Funkamateure unterstützen Hilfsorganisationen und andere Behörden und Organisationen mit Sicherheitsaufgaben, oder leiten empfangene Notrufe an diese weiter.

Von jeher haben Funkamateure weltweit ihre Gerätschaften und ihr Wissen für Hilfeleistungen zur Verfügung gestellt. Für Notrufe, bei Naturkatastrophen, in Entwicklungsländern, bei Kriegen, dringend benötigten Medikamenten, Seenotfällen, etc. Egal bei welcher Krisenlage, Funkamateure sind bei einem Ausfall der kommerziellen Telekommunikationsnetze weltweit oft die ersten, die wieder Kontakt zur Außenwelt herstellen können.

Funkamateure als Kommunikationsspezialisten

Um z.B. eine interkontinentale Funkverbindung auf Kurzwelle aufzubauen reichen neben den nötigen Kenntnissen über die Ausbreitungsbedingungen, einige Meter Draht als Antenne notfalls zwischen Trümmern und Bäumen gespannt, eine (Auto-) Batterie/ Solarzelle, und ein (selbstgebautes) Funkgerät mit rund 1-5 Watt Sendeleistung und eine Morsetaste bzw. Mikrofon aus. Bei über zwei Millionen Funkamateuren weltweit, die dank der Zeitverschiebung rund um die Uhr aktiv sind, erreicht man immer jemanden.

Hochwasser, Erdbeben, Stürme, Großfeuer und andere schwere Katastrophen zerstören und beschädigen fast immer Telekommunikationseinrichtungen. Dabei ist es irrelevant, ob die Technik neu oder alt ist. Ohne die entsprechende Infrastruktur und ohne Strom- und Telefonleitungen funktioniert sie nicht mehr. Besonders hier zeigt sich die Stärke des Amateurfunks. Funkamateure betreiben ihre Station unabhängig von einer Infrastruktur. Sie verfügen regional und länderübergreifend über zahlreiche Kontakte und leisten damit eine der wichtigsten Beiträge bei der Unterstützung von Behörden und Hilfsorganisationen in der Notfallkommunikation.

Ein großer Vorteil des Amateurfunkdienstes sind hierbei weltweit zugewiesene Frequenzbereiche. Somit ist eine unkomplizierte grenzüberschreitende Kommunikation jederzeit möglich, während es bei der Zusammenarbeit verschiedener Hilfskräfte wie z.B. BOS, Bundesheer, örtliche Energieversorger, etc. schon bei regionalen/ nationalen Großschadenslagen immer wieder an den unterschiedlichen Funkdiensten und Frequenzen scheitert. Ein weiterer Vorteil besteht darin, dass der Funkamateur seine Geräte bestens kennt, da er durch den laufenden Betrieb praktisch immer am Üben ist.

Erinnern Sie sich noch?

- 12. Jänner 2010 - Erdbebenkatastrophe in Haiti
- April 2009 - Erdbebenkatastrophe in l'Aquila, Italien
- 1. Jänner 2005 - [Tsunami in Südostasien](#)
- 23. August 2005 - [Überschwemmung in Bezaú](#)
- 23. Februar 1999 - [Lawinenunglück in Galtür](#)
- Weitere Notfunkaktionen der Funkamateure [\[2\]](#)

BH-Einsatz

Kompetenz der Funkamateure

Diese ist von der Internationalen Fernmeldeunion (ITU) in zwei Bereichen festgelegt:

- Alarmierung - Empfangen und Verteilen von Alarmmeldungen
- Entlastung bzw. Unterstützung von Einsatzorganisationen (bei der Organisation von Hilfe in Gebieten, in denen andere [Telekom] Dienste noch nicht verfügbar sind).

Siehe ITU-EmComm: [\[3\]](#)

Richtlinien

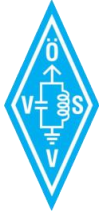
Aufnehmen und Weiterleiten einer Notfallmeldung

- **Wer?** - Name und Standort des Melders
- **Wo?** - Orts des Notfalls
- **Was?** - Was ist passiert, was ist zu tun, welche Hilfe wird angefordert und ist erforderlich?
- **Wieviele?** - Verletzte, Betroffene, etc.
- **Welche?** - Art der vermutlichen Verletzung, Erkrankung und eingetretene Schäden
- **Die Notrufzentrale, die Funkleitstation oder die den Notruf aufnehmende Station beendet die Verbindung erst dann, wenn sie alle Informationen bekommen hat, die für eine Hilfeleistung erforderlich sind.**

Notfallkarte [\[4\]](#)

ARENA Message Handling Prozeduren

ARENA Message Handling Prozeduren



A.R.E.N.A.

Amateur Radio Emergency Network Austria



MESSAGE HANDLING

Methoden der Nachrichtenabwicklung

Gert Kmet, OE3ZK

E-Mail: oe3zk@oevsv.at

10.02.2014

Version 1.0

1



NR <input type="text"/>	ROUTINE	<input type="checkbox"/>	STATION OF ORIGIN	CHECK	PLACE OF ORIGIN	FILING TIME	FILING DATE
	PRIORITY						
	EMERGENCY						

TO:	TEL:	EMAIL:
ADDRESS:		CITY:
MESSAGE TEXT:		

FROM :

.....
FOR RADIO OPERATOR USE ONLY:

RECEIVED FROM	DATE	TIME
---------------	------	------

SENT TO	DATE	TIME
---------	------	------

Alarm- und Warnsignale, Notruf



DER NOTRUF [5]

Frequenzen

Für die weltweite 'Kompatibilität' wurden von der IARU-Konferenz Frequenzen beschlossen, die von allen Regionen benutzt werden können. Sprechfunkbetrieb findet auf der Kurzwelle nicht auf einer Frequenz (Kanal) statt, sondern rund um die 'Center of Activity'-Frequenzen (CoA). Im Regelfall bewegt man sich +/-5kHz um CoA - je nach Belegung und/oder Störungen.

Selbstverständlich kann jede passende Frequenz im Bedarfsfall zur Katfunkfrequenz ernannt werden.

Auflistung der Notfunkfrequenzen > [Notfunk Frequenzen](#)

Betriebsarten

Im Katfunk kommt in der ersten Phase einer Katlage die Verbindungsaufnahme meist per **Sprache** zu stande. In weiterer Folge ist die Übermittlung von schriftlichen und bildlichen Informationen per **Email** via Kurzwelle/Ultrakurzwelle[6] ein essentieller Teil einer sicheren und stabilen Krisentelekkommunikation.

Andere Betriebsarten spielen nur am Rande oder bei besonderen Lagen eine Rolle: In den Betriebsarten **CW**[7] und **PSK31**[8] sind bei Bedarf mit Minimizequipment und geringen Sendeleistungen weltweite Verbindungen möglich. Leider fehlt hier die Möglichkeit der fehlerfreien Informationsübertragung. **SSTV** oder **ATV** [9] zur Bildübertragung wird immer mehr ein wichtiges Element in der Führungsunterstützung für Einsatzleitungen, die durch den Amateurfunkdienst unterstützt werden.

Notfunk Netze

Der Zweck jedes Notfunknetzes ist es, geordnete Kommunikation innerhalb einer Gruppe von Funkstationen zu ermöglichen. Ein Notfunknetz dient einerseits Behörden und Organisationen (BOS), andererseits der breiten Öffentlichkeit bei Ausfall von Telekommunikationseinrichtungen. Ein Notfunknetz kann - abhängig von der Anzahl der Teilnehmer und vom Volumen der Meldungen - formell oder informell betrieben werden.

Formen von Notfunknetzen

Geleitete Netze: In einem geleiteten Netz gibt es stets eine Leitfunkstelle (NCS = Network Control Station), sie organisiert und steuert alle Aktivitäten. Möchte eine Station eine Meldung an eine andere Station im Netz senden, so muss sie dafür um Erlaubnis bei der Leitfunkstelle ansuchen. Dies hat den Sinn, Meldungen mit besonderer Wichtigkeit Vorrang zu geben und den Funkverkehr ordnungsgemäß abzuwickeln. Geleitete Netze sind dann als optimal zu betrachten, wenn eine große Anzahl von Funkstationen mitwirkt.

Offene Netze: In einem offenen Netz ist eine Leitstation (NCS) optional. Stationen können sich gegenseitig direkt anrufen. Wenn eine Leitfunkstelle überhaupt verwendet wird, übt sie in der Regel nur minimale Kontrolle über das Netz aus. Die Leitfunkstelle kann kurz Eingreifen, um Probleme zu lösen, z.B. wenn sich das Meldungsvolumen erhöht, oder um den Betrieb reibungslos zu halten. Offene Netze werden verwendet, wenn nur einige wenige Stationen mitwirken und das Verkehrsaufkommen gering ist.

Eine Leitfunkstelle sollte im Idealfall direkt an einer Verknüpfungsstelle der Nachrichtenströme situiert sein, oder eine direkte Verbindung zur Weiterleitung von relevanten Meldungen haben.

Notfunknetztypen

Notfunknetze können unterschiedlichen Zwecken dienen und ein Notfall kann eine oder mehrere Arten dieser Netze erfordern. Während eines beschränkten Einsatzes können alle Funktionen schon in einem Netz zusammengefasst werden.

- Ein **Verkehrsnetz** wickelt strukturierte schriftliche Nachrichten in einem bestimmten Format ab (Meldeformulare, z.B. IARU)
- Ein **Ressource oder Logistik Netz** kann erforderlich sein, um Einsatzmittel und Freiwillige zu akquirieren. Es ist in der Regel ein geleitetes Netz. Ressourcen-Netze akzeptieren Check-Ins von Freiwilligen, die u.U. an eine entsprechende Station weitergeleitet oder ersucht werden, einen bestimmten Einsatzort anzusteuern. Es könnte auch dazu verwendet werden, benötigte Einsatzmittel zu organisieren, z.B. Equipment, Lebensmittel, Wasser und andere Vorräte für freiwillige Helfer.

- Ein **Informationsnetz** ist in der Regel ein offenes Netz, das dazu verwendet wird, um Informationen – z.B. über eine sich entwickelnde Situation - während eines Notfalls zu sammeln oder auszutauschen, ohne dabei die Frequenz übermäßig zu belasten. Mitwirkende Stationen senden laufend kurze, aktualisierte Informationen, offizielle Mitteilungen von Behörden bzw. (Hilfs-) Organisationen, oder amtliche Bekanntmachungen aus anderen Medien.

Ein gutes Beispiel ist ein Allwetternetz (SKYWARN), z.B. während der Entwicklung von Unwettern, Stürmen oder Überflutungen etc.

Betriebsabläufe und -technik in Notfunknetzen

Oberstes Gebot im Betriebsablauf eines Notfunknetzes ist die Einhaltung der Funkdisziplin!

Die wesentlichen Punkte sind:

- Zuhören und Verstehen bedeutet mehr als 50% der Kommunikation
- Aufmerksames Zuhören bedeutet aber auch, unnötige Aussendungen zu vermeiden.
- Den Anweisungen der Leitstation Folge leisten
- Auf eine optimale Qualität der Aussendung achten (gute Signalstärke und Modulation)
- Deutliches, langsames, verständliches Sprechen in normaler Lautstärke im richtigen Abstand zum Mikrofon
- Umschaltpausen bei der Mikrofonübergabe für mögliche BREAK INs einhalten
- Nach Möglichkeit Kopfhörer verwenden
- Hintergrundgeräusche vermeiden oder reduzieren
- Das internationale ITU bzw. NATO Buchstabieralphabet verwenden
- Andere Buchstabierformen oder Kombinationen derselben unbedingt vermeiden

Anmelden im Notfunknetz (Check-In)

Es gibt zwei Gründe, sich in einem Notfunknetz anzumelden:

- 1- Wenn man dem Netz beiträgt.
- 2- Wenn Mitteilungen, Fragen oder Informationen zu übermitteln sind.

Ist man selbst Teil einer Organisation so hält man sich am besten an deren Anweisungen. Üblicherweise wird in einem geleiteten Netz die Leitstation (NCS) um Anmeldungen (Check-Ins) ersuchen, so wird sie beispielsweise gezielt nach speziellen Meldungen, Informationen oder Notfunkverkehr fragen. Nun ist es wichtig, sich diszipliniert und „zum richtigen Zeitpunkt“ zu

melden. Wenn allerdings nach aufmerksamem Zuhören keine Aktivität im Netz zu bemerken ist, besteht die Möglichkeit, sich in folgender Form kurz zu melden: „Leitstelle (oder Rufzeichen) OExXXX mit einer Meldung (für...)“ Wenn es die Dringlichkeit der Situation erfordert, kann man natürlich sofort mit einem „BREAK“ in das Notfunknetz einchecken. Dabei sollte man jedoch eine Sprech- oder Umschaltpause abwarten. Beispiel: „BREAK, OExXXX“ - die Leitstelle antwortet nun „OExXXX kommen“ und der Anrufer reagiert z.B. mit „OExXXX mit einem Situationsbericht“ ...

Das Durchgeben von Meldungen

Beim Durchgeben von Meldungen ist zu unterscheiden, ob diese formlos an die Allgemeinheit gerichtet sind oder ob die Meldung an eine bestimmte Stelle oder Person adressiert ist. Ist die Meldung kurzen und einfachen Inhaltes kann sie unter Einhaltung der IARU Richtlinien (IARU - Internationale Notfunkprozedur, Meldungsformular) im Sprechfunk übermittelt werden. Handelt es sich um einen komplexen Inhalt, z.B. Anforderung von Equipment, Lebensmitteln, Wasser oder Medikamenten, soll nun nach Möglichkeit eine fehlergesicherte Betriebsart eingesetzt werden, z. B. File-Transfer oder E-Mail via Pactor, Packet, Winmor bzw. IP gesichert im Winlink, HAMNET und Internet. Dabei ist spezielles Know-How und besondere Übung notwendig.

Abmelden vom Notfunknetz (Check-Out)

Für die Leitfunkstelle ist es wichtig zu wissen, wenn eine Station das Notfunknetz verlässt, auch wenn deren Abwesenheit nur einige Minuten dauert. Wenn die Leitfunkstelle davon ausgeht, dass sich eine Gegenstelle immer noch im Netz befindet, könnte sie sich über die unerklärliche Abwesenheit besorgt zeigen und Maßnahmen zur Aufklärung der Absenz ergreifen. Es gibt 3 Gründe um sich von einem Notfunknetz abzumelden:

- Der Einsatzort der Notfunkstelle wird aufgelassen.
- Der Operator braucht eine Pause und es gibt keinen Ersatzoperator
- Der Einsatzort wird einer anderen Notfunkstelle übergeben

Ausnahmen:

Wenn eine Behörde verfügt, den Funkbetrieb sofort einzustellen (z.B. wegen Verursachen von Störungen), muss der Sendebetrieb ohne weitere Aktivität sofort eingestellt werden.

Globale Netzwerke

Winlink

Winlink 2000 (WL2K) [10] ist ein weltweites „Email via Funk“ System welches ausschließlich von lizenzierten Funkamateuren auf nicht kommerzieller Basis betrieben wird. Das Winlink-System liefert wertvolle Dienste für die Not- und Krisenkommunikation, nämlich überall dort wo es keinen Internet Zugang (mehr) gibt. Mit Hilfe moderner Computer- und Netzwerktechnik und unter strikter Beachtung der Internet RFC-Empfehlungen ist das Winlink Development Team (WDT) um eine ständige Verbesserung für lokale, regionale und internationale Anwendungen bemüht. Um das WL2K System zu verwenden, müssen Sie eine Amateur-Funklizenz besitzen. Die Nutzung des Systems und aller Software ist kostenlos. [11] WL2K ist ein Non-Profit-Projekt der Amateur Radio Safety Foundation, Inc. [12]

WL2K Zugänge in OE:

Betriebsart **Pactor** OE3XEC, OE5XIR, OE6XPD und OE9XRK (in Pactor 1 - 4 erreichbar) [13]. OE4XBU im Burgenland bedient Frequenzen die für Langstreckenverbindungen geeignet sind und aus Österreich keine Verbindungen zulassen. In der Betriebsart Packet Radio (AX.25) sind OE3XEC-10 und OE3XAR-10 [14] erreichbar.

Die Betriebsart **Winmor** erfreut sich auch in EU steigender Beliebtheit. Die gegenüber Pactor kostengünstigere Betriebsart (eine Soundkarte, wie bei PSK31 oder RTTY eingesetzt, genügt) ermöglicht Funkamateuren ohne PTC den Zugang zum WL2k-Netzwerk und immer mehr Gateways in Europa nehmen ihren Betrieb auf. In Österreich ist OE5XIR-5 in Wels (Dial 3604 kHz USB) erfolgreich im 24/7 Betrieb. Mit **Pactor** und **Winmor** sind auch User-zu-User Verbindungen (Peer-to-Peer) - speziell in Katlagen, wenn keine Email-Vermittlungen über Internet möglich sind - möglich. Als Client Software kann für Winmor derzeit nur **RMS Express** [15] eingesetzt werden.

Zeitweise sind noch bemannte Stationen QRV, die ein Gateway zum WL2K-Netzwerk in **RobustPacketRadio (RPR)** zur Verfügung stellen. Zur Zeit sind das Versuche, wobei kein 24/7 Betrieb gewährleistet werden kann. Bei Erfolg, könnte die eine oder andere Station als unbemannte Station dauerhaft onair gehen.

Echolink

Seit Inkrafttreten der neuen Amateurfunkverordnung ist es gestattet, Amateurfunkgeräte mit dem Internet zu verbinden.

EchoLink ist ein Internetprogramm, mithilfe dessen sich lizenzierte Funkamateure der ganzen Welt mittels Computer über das Internet miteinander unterhalten können. Wie oben erwähnt, können nun auch Amateurfunkgeräte mit EchoLink verbunden werden. Jeder EchoLink-Station wird beim erstmaligen Einloggen eine sogenannte (nur einmalig vergebene) Node-Nummer zugewiesen (meistens vier- bis sechsstellig). Mittels DTMF-Tönen sind diese Stationen dann bei Betrieb über Funk durch Eingabe der Node-Nummer oder des Rufzeichens erreichbar. Weitere Informationen [16] und [17]

APRS

Im Amateurfunk wird APRS (Automatic Packet Reporting System) dazu verwendet, um Informationen und Meßdaten, egal welcher Art, weltweit zu übertragen. Die Verbreitung (Digipeating) der APRS-Daten erfolgt auf der europaweit einheitlichen Frequenz 144.800 MHz im 2m-Amateurfunkband mit 1200 Baud. [18]

Packet Radio und PacLink

Ähnlich wie Winlink auf Kurzwelle existiert auch auf UKW eine Möglichkeit zur Datenübertragung bzw. zum Mailing mittels **Packet Radio**. Das für Email notwendige Interface (Programm) nennt sich **PacLink**.

HAMNET

Das **HAMNET**, ein TCPIP basiertes Datennetzwerk, welches überwiegend im GHz Bereich betrieben wird, bietet eine hervorragende Möglichkeit im Notfall mittels bestehender IT Infrastruktur zu kommunizieren. An vielen Relaisstationen bereits notstromversorgt hat HAMNET seine Eignung 2011 bei einer Notfunkübung des Roten Kreuzes gezeigt.

Partnerorganisationen

Unter Partnerorganisationen sind jene zu verstehen, die entweder die Unterstützung des Amateurfunkdienstes in Anspruch nehmen und/oder selber Funkamateure mit entsprechenden Funktionen beschäftigen.

Beim **Österreichischen Roten Kreuz**[19] sind in allen Bundesländern Telekomeinheiten mit lizenzierten Funkamateuren integriert, die im Katfall auch auf den Amateurfunkdienst zur flächigen Unterstützung und Ergänzung zurückgreifen können. Damit ist bei Bedarf die Kommunikation mit organisationsfremden Funkamateuren im In- und Ausland sichergestellt. Primär werden jedoch Einrichtungen und Frequenzen des Betriebsfunkdienstes für die Katastrophenkommunikation verwendet.

Das Österreichische Rote Kreuz betreibt auch eigene Winlink-Gateways auf den zugewiesenen KW-Frequenzen der Staatsfunkstellen ohne direkte Verknüpfung zum Amateurfunkdienst.

Die **Landeswarnzentralen (LWZ)** der Landesregierungen (z.B. Tirol[20]) bzw. in der **Katastrophenleitzentrale** der Gemeinde Wien (KLZ) sind im Katfall für die Krisentelekkommunikation innerhalb des jeweiligen Bundeslandes und mit der Bundeswarnzentrale (BWZ[21]) beim BMI zuständig. Auch in den LWZ's und der KLZ wird Schritt für Schritt - oder ist bereits - der Amateurfunkdienst als unterstützendes Führungsmittel integriert.

Das **österreichische Bundesheer** hat schon seit vielen Jahren eine eigene Amateurfunkgruppierung AMRS[22] die aus Heeresangehörigen mit Amateurfunklizenz besteht und ebenfalls im Katfall über den Amateurfunkdienst auf die große Anzahl externer Funkamateure weltweit zugreifen kann!

Allen Partnerorganisationen wurden durch die oberste Fernmeldbehörde (OFMB[23]) Rufzeichen (z.B. OEH, OEK, OEY) als sog. Staatsfunkstellen zugewiesen. Diese Staatsfunkstellen betreiben abseits des Amateurfunkdienstes feste und verlegbare Kurzwellenstationen auf eigenen Frequenzen innerhalb Österreichs.

Die primäre Aufgabe der Staatsfunkstellen ist die Telekomunterstützung des jeweiligen Einsatzstabes - auch auf Kurzwelle. Im Krisenfall sind diese Funkstellen befugt auf den Kurzwellenbändern 30, 40 und 80m innerhalb Österreichs bei Bedarf Funkbetrieb direkt mit Funkamateuren abzuwickeln. Internationaler Betrieb erfolgt als Amateurfunkstation mit dem jeweils zugewiesenen Amateurfunkrufzeichen auf den üblichen Amateurfunkfrequenzen.

Übungen, Seminare, Weiterbildung, Schulungen usw.

Funkamateure sind durch die regelmäßige Ausübung ihres Hobbys in der Bedienung ihrer Ausrüstung bestens geschult. Jedoch erfordert die Abwicklung von Not- und Katfunkbetrieb spezielle Kenntnisse über Abläufe, über die Organisation der BOS [24] und deren Notwendigkeiten, sowie auch den Umgang mit Meldungen. Auch der Betrieb der eigenen Ausrüstung weicht oftmals vom Üblichen ab.



Daher ist die Schulung und Weiterbildung der an der Katastrophentelekommunikation beteiligten Funkamateure ein wichtiger Punkt. Einerseits wird das theoretische Rüstzeug in Seminaren und Workshops vermittelt und andererseits werden diese Kenntnisse in praktischen Übungen erprobt und verbessert.

AOEC:

Eine - zumindest in Europa - einzigartige Besonderheit stellt der AOEC (**All_OE_Contest**) jeweils am 1. Mai jeden Jahres dar. Dabei ist es den Funkamateuren und den OP's der Staatsfunkstellen erlaubt, miteinander auf Amateurfunkfrequenzen Verbindungen aufzunehmen. Diese Katfunkübung - die zwar als Contest ausgeschrieben ist - soll den 'nicht_lizensierten' OP's der Staatsfunkstellen die Möglichkeit geben, sich mit den Eigenheiten des Amateurfunkbetriebes vertraut zu machen. Umgekehrt natürlich ebenso!

Mittlerweile sind bei diesen Organisationen ebenfalls zahlreiche Funkamateure im Einsatz, die den Betrieb abwickeln und dann auch für allfällige Realeinsätze zur Verfügung stehen.

Vergleichbar mit dem AOEC ist der sog. 'X-Test' - ein Crossbandtest in den USA, bei dem die Funkamateure auf Amateurfunkfrequenzen senden und auf kommerziellen Frequenzen der Partner hören. Die Partner (z.B. MARS) senden auf deren zugewiesenen Frequenzen und hören auf Amateurfunkfrequenzen. Somit entstehen Crossbandverbindungen, bei denen jeder Beteiligte Sendebetrieb nur entsprechend seiner Lizenz durchführt.

GSET:

GSET heisst '**G**lobal **S**imulated **E**mcomm **T**est' und bedeutet soviel wie globaler simulierter Katfunktest. Im Rahmen dieses von Greg Mossup, G0DUB ins Leben gerufenen Tests verfassen und versenden die teilnehmenden Emcomm Stationen aus allen drei IARU-Regionen standardisierte Meldungen. Die Kette der Weiterleitung von Sprachmeldungen und die Abgabe von digitalen Meldungen endet in einer Emailadresse an der die einlangenen Nachrichten nach Laufzeit und Vollständigkeit ausgewertet werden.

Eine der wichtigsten Erkenntnisse der letzten Tests haben gezeigt, dass die Übermittlung von Emails über Kurzwelle über das Winlinknetzwerk die Weiterleitung und Aufnahme von Sprachnachrichten an Sicherheit, Vollständigkeit und Geschwindigkeit bei Weitem übertrifft!

Regionale Übungen:

In vielen Bundesländern werden sog. Katfielddays abgehalten. Dabei wird über eine Dauer von einigen Stunden bis zu einigen Tagen von Orten ohne Infrastruktur katfunkmässiger Betrieb abgewickelt. Die eingesetzte Ausrüstung wie Stromerzeuger, Solarpanele, speziell gefertigte Katfunkkoffer, einfache Drahtantennen, sowie Laptops und Software werden auf Einsatztauglichkeit getestet.

Dabei wurden schon einige Erkenntnisse gewonnen, die zu Verbesserungen oder Änderungen der eigenen oder fremden Ausrüstung oder Betriebsabwicklung geführt haben.

[Notfunk Checkliste](#)

Integrierte Übungen mit BOS:

Vereinzelt haben bereits regionale Katschutzbehörden wie z.B. die steiermärkische Landesregierung, die Bezirkshauptmannschaft Gmünd oder einige Gemeinden den Amateurfunkdienst bei sog. Stabsrahmenübungen in die Kommunikationsabläufe integriert. Das erhöht natürlich das Vertrauen in die Verlässlichkeit und in die Kompetenz der Funkamateure bei den Teilnehmern.

Seminare:

Seminare und Workshops vermitteln vertiefende Kenntnisse in Spezialbereichen. Beispielsweise wird die Theorie, der Aufbau und Betrieb von einfachen Drahtantennen in Katlagen erarbeitet.

Auch die im Katfunk eingesetzten Verfahren der Nachrichtenübermittlung über Pactor oder Packet Radio mit evt. Weiterleitung über das Winlinknetzwerk wird bei solchen Veranstaltungen den interessierten Katfunkern in Theorie und Praxis näher gebracht.

Präsentationen:

Die Veranstalter von Sicherheitstagen (österreichweit), Tag der offenen Türen (z.B. Bundesheer), Messen (z.B. Rettermesse Wels), Leistungsschauen (z.B. Rotes Kreuz) bieten dem Amateurfunkdienst eine Plattform, seine Möglichkeiten in der Krisentelekkommunikation einem breiteren Publikum zu präsentieren. Hier werden die Emcomm-Ausrüstungen in Betrieb genommen und die damit möglichen Varianten der Verbindungsaufnahmen demonstriert.

Ansprechpartner in den Landesverbänden

Grundsätzlich sind die Ansprechpartner in den Landesverbänden unter der Adresse 'notfunk.oex@oevsv.at' zu erreichen!

Das 'oex' steht für den jeweiligen LV, z.B. OE1

Notfunkrunde

jeden ersten Mittwoch im Monat 19:45 Uhr Lokalzeit auf 3.643 KHz (+/- QRM)

IARU und Notfunk in anderen Ländern

- Amateur Radio Emergency Communications International [\[25\]](#)
- IARU-Region 1 Emergency Communication [\[26\]](#)
- Hier findet man eine Aufstellung von Notfunkgruppen im Amateurfunk- und Nicht-Amateurfunkbereich in Europa [\[27\]](#) und weltweit [\[28\]](#).

Links

Amateurfunkstationen in Österreich [\[29\]](#)

Unwetterwarnungen für Österreich - Skywarn [\[30\]](#)

Unwetterwarnungen für Österreich - Unwetterzentrale [\[31\]](#)

Alarm-Pagernetz in Ost-Österreich [\[32\]](#)

Österreichisches Rotes Kreuz, LV Wien - Fernmeldedienst [\[33\]](#)

Österreichisches Rotes Kreuz, LV Salzburg - Katfunkübung 2011 [\[34\]](#)

ÖVSV, Landesverband Vorarlberg, Referat für Not- und Katastrophenfunk [\[35\]](#)

Österreichisches Rotes Kreuz, LV Vorarlberg - TV-Clip über die Kooperation zw. ÖRK und Amateurfunk im Katfunk [\[36\]](#)

Kontakt

Not- und Katfunkreferat im DV: Gregor Vehzely, OE1VGC oe1vgc@oevsv.at

Kategorie:NOTFUNK: Unterschied zwischen den Versionen

Versionsgeschichte interaktiv durchsuchen

VisuellWikitext

Version vom 30. Mai 2014, 00:55 Uhr (Quelle anzeigen)

OE7FTJ (Diskussion | Beiträge)
 (→IARU und Notfunk in anderen Ländern)
 ← Zum vorherigen Versionsunterschied

Version vom 30. Mai 2014, 00:58 Uhr (Quelle anzeigen)

OE7FTJ (Diskussion | Beiträge)
 (→IARU und Notfunk in anderen Ländern)
 Zum nächsten Versionsunterschied →

Zeile 301:

```
* IARU-Region 1 Emergency
Communication [http://www.iaru-r1.org
/index.php?
option=com_content&view=category&layo
ut=blog&id=48&Itemid=99]
```

– * Hier findet man eine Aufstellung von Notfunkgruppen im Amateurfunk- und Nicht-Amateurfunkbereich in Europa [http://wiki.oevsv.at/**index.php?title=Datei:Emcom_Comparison_eng.pdf**] und weltweit [http://wiki.oevsv.at/images/f/fd/WW-Emcom_Comparison_eng.pdf].

```
== ""Links"" ==
```

Zeile 301:

```
* IARU-Region 1 Emergency
Communication [http://www.iaru-r1.org
/index.php?
option=com_content&view=category&layo
ut=blog&id=48&Itemid=99]
```

+ * Hier findet man eine Aufstellung von Notfunkgruppen im Amateurfunk- und Nicht-Amateurfunkbereich in Europa [http://wiki.oevsv.at/**images/9/93/EU-Emcom_Comparison_eng.pdf**] und weltweit [http://wiki.oevsv.at/images/f/fd/WW-Emcom_Comparison_eng.pdf].

```
== ""Links"" ==
```

Version vom 30. Mai 2014, 00:58 Uhr

NOTFUNK-OE

AMATEUR RADIO EMERGENCY NETWORK AUSTRIA

English Summary

ARENA - The Amateur Radio Emergency Network Austria is a national voluntary service that is provided to the community by licensed radio amateurs. ARENA is part of the OEVSV and IARU - the national and international amateur radio associations. Our focus is to support the public in the event of crises when conventional communication systems fail. Many of our members are volunteers in organizations such as the Austrian Red Cross, Civil Defense, fire brigades, military and related institutions. Unique EmComm support is provided by use of the HF, VHF and UHF

frequency spectrums and many operating modes for voice and data communications. Besides usual point-to-point communications, we rely on repeaters, international networks such as Winlink [1], Echolink, APRS and HAMNET. For instance, one of the 5 mirror-redundant Winlink common message servers is located in Vienna. To increase the skill level of our members in being first responders, exercise and training is done regularly, and ongoing contact with government and non-government organizations is also maintained.



Inhaltsverzeichnis

1 Allgemeines	231
2 Kompetenz der Funkamateure	232
3 Richtlinien	232
3.1 Aufnehmen und Weiterleiten einer Notfallmeldung	232
3.2 ARENA Message Handling Prozeduren	233
4 Alarm- und Warnsignale, Notruf	236
5 Frequenzen	236
6 Betriebsarten	236
7 Notfunk Netze	237
7.1 Formen von Notfunknetzen	237
7.2 Notfunknetztypen	237
7.3 Betriebsabläufe und -technik in Notfunknetzen	238
7.4 Anmelden im Notfunknetz (Check-In)	238
7.5 Das Durchgeben von Meldungen	239
7.6 Abmelden vom Notfunknetz (Check-Out)	239
8 Globale Netzwerke	239
8.1 Winlink	239
8.2 Echolink	240
8.3 APRS	240

8.4 Packet Radio und PacLink	240
8.5 HAMNET	241
9 Partnerorganisationen	241
10 Übungen, Seminare, Weiterbildung, Schulungen usw.	241
11 Ansprechpartner in den Landesverbänden	244
12 Notfunkrunde	244
13 IARU und Notfunk in anderen Ländern	244
14 Links	244
15 Kontakt	244

Allgemeines

Katastrophenfunkverkehr

Katastrophenfunkverkehr ist die Übermittlung von Nachrichten, die den nationalen oder internationalen Hilfeleistungsverkehr betreffen, zwischen Funkstellen innerhalb eines Katastrophengebietes sowie zwischen einer Funkstelle im Katastrophengebiet und Hilfe leistenden Organisationen.

Notfunkverkehr

Notfunkverkehr ist die Übermittlung von Nachrichten zwischen einer Funkstelle, die selbst in Not ist oder an einem Notfall beteiligt oder Zeuge des Notfalles ist, und einer oder mehreren Hilfe leistenden Funkstellen.

Unsere Aufgaben als Funkamateure

Funkamateure unterstützen Hilfsorganisationen und andere Behörden und Organisationen mit Sicherheitsaufgaben, oder leiten empfangene Notrufe an diese weiter.

Von jeher haben Funkamateure weltweit ihre Gerätschaften und ihr Wissen für Hilfeleistungen zur Verfügung gestellt. Für Notrufe, bei Naturkatastrophen, in Entwicklungsländern, bei Kriegen, dringend benötigten Medikamenten, Seenotfällen, etc. Egal bei welcher Krisenlage, Funkamateure sind bei einem Ausfall der kommerziellen Telekommunikationsnetze weltweit oft die ersten, die wieder Kontakt zur Außenwelt herstellen können.

Funkamateure als Kommunikationsspezialisten

Um z.B. eine interkontinentale Funkverbindung auf Kurzwelle aufzubauen reichen neben den nötigen Kenntnissen über die Ausbreitungsbedingungen, einige Meter Draht als Antenne notfalls zwischen Trümmern und Bäumen gespannt, eine (Auto-) Batterie/ Solarzelle, und ein (selbstgebautes) Funkgerät mit rund 1-5 Watt Sendeleistung und eine Morsetaste bzw. Mikrofon aus. Bei über zwei Millionen Funkamateuren weltweit, die dank der Zeitverschiebung rund um die Uhr aktiv sind, erreicht man immer jemanden.

Hochwasser, Erdbeben, Stürme, Großfeuer und andere schwere Katastrophen zerstören und beschädigen fast immer Telekommunikationseinrichtungen. Dabei ist es irrelevant, ob die Technik neu oder alt ist. Ohne die entsprechende Infrastruktur und ohne Strom- und Telefonleitungen funktioniert sie nicht mehr. Besonders hier zeigt sich die Stärke des Amateurfunks. Funkamateure betreiben ihre Station unabhängig von einer Infrastruktur. Sie verfügen regional und länderübergreifend über zahlreiche Kontakte und leisten damit eine der wichtigsten Beiträge bei der Unterstützung von Behörden und Hilfsorganisationen in der Notfallkommunikation.

Ein großer Vorteil des Amateurfunkdienstes sind hierbei weltweit zugewiesene Frequenzbereiche. Somit ist eine unkomplizierte grenzüberschreitende Kommunikation jederzeit möglich, während es bei der Zusammenarbeit verschiedener Hilfskräfte wie z.B. BOS, Bundesheer, örtliche Energieversorger, etc. schon bei regionalen/ nationalen Großschadenslagen immer wieder an den unterschiedlichen Funkdiensten und Frequenzen scheitert. Ein weiterer Vorteil besteht darin, dass der Funkamateur seine Geräte bestens kennt, da er durch den laufenden Betrieb praktisch immer am Üben ist.

Erinnern Sie sich noch?

- 12. Jänner 2010 - Erdbebenkatastrophe in Haiti
- April 2009 - Erdbebenkatastrophe in l'Aquila, Italien
- 1. Jänner 2005 - [Tsunami in Südostasien](#)
- 23. August 2005 - [Überschwemmung in Bezaú](#)
- 23. Februar 1999 - [Lawinenunglück in Galtür](#)
- Weitere Notfunkaktionen der Funkamateure [\[2\]](#)

BH-Einsatz

Kompetenz der Funkamateure

Diese ist von der Internationalen Fernmeldeunion (ITU) in zwei Bereichen festgelegt:

- Alarmierung - Empfangen und Verteilen von Alarmmeldungen
- Entlastung bzw. Unterstützung von Einsatzorganisationen (bei der Organisation von Hilfe in Gebieten, in denen andere [Telekom] Dienste noch nicht verfügbar sind).

Siehe ITU-EmComm: [\[3\]](#)

Richtlinien

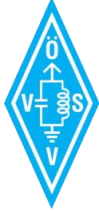
Aufnehmen und Weiterleiten einer Notfallmeldung

- **Wer?** - Name und Standort des Melders
- **Wo?** - Orts des Notfalls
- **Was?** - Was ist passiert, was ist zu tun, welche Hilfe wird angefordert und ist erforderlich?
- **Wieviele?** - Verletzte, Betroffene, etc.
- **Welche?** - Art der vermutlichen Verletzung, Erkrankung und eingetretene Schäden
- **Die Notrufzentrale, die Funkleitstation oder die den Notruf aufnehmende Station beendet die Verbindung erst dann, wenn sie alle Informationen bekommen hat, die für eine Hilfeleistung erforderlich sind.**

Notfallkarte [\[4\]](#)

ARENA Message Handling Prozeduren

ARENA Message Handling Prozeduren



A.R.E.N.A.

Amateur Radio Emergency Network Austria



MESSAGE HANDLING

Methoden der Nachrichtenabwicklung

Gert Kmet, OE3ZK

E-Mail: oe3zk@oevsv.at

10.02.2014

Version 1.0

1



NR <input type="text"/>	ROUTINE	<input type="checkbox"/>	STATION OF ORIGIN	CHECK	PLACE OF ORIGIN	FILING TIME	FILING DATE
	PRIORITY						
	EMERGENCY						

TO:	TEL:	EMAIL:
ADDRESS:		CITY:
MESSAGE TEXT:		

FROM :

.....
FOR RADIO OPERATOR USE ONLY:

RECEIVED FROM	DATE	TIME
---------------	------	------

SENT TO	DATE	TIME
---------	------	------

Alarm- und Warnsignale, Notruf



OÖ Zivil-
schutzverband
0732.652436

Euronotruf
112

Feuerwehr
122

Polizei
133

Rettung
144

WARN- UND ALARMSIGNALE

Feuerwehreinsatz

15 sec 7 sec 15 sec 7 sec 15 sec



Katastrophen (Zivilschutzfall)

Warnung 3 Minuten



Herannahende Gefahr, Aufforderung zum Einschalten des Rundfunks.

Alarm 1 Minute



Unmittelbare Gefahr, Aufsuchen schutzbietender Räumlichkeiten.

Entwarnung 1 Minute



Ende der akuten Gefahr.

Sirenenprobe 15 sec



Jeden Samstag um 12.00 Uhr.

DER NOTRUF [5]

Frequenzen

Für die weltweite 'Kompatibilität' wurden von der IARU-Konferenz Frequenzen beschlossen, die von allen Regionen benutzt werden können. Sprechfunkbetrieb findet auf der Kurzwelle nicht auf einer Frequenz (Kanal) statt, sondern rund um die 'Center of Activity'-Frequenzen (CoA). Im Regelfall bewegt man sich +/-5kHz um CoA - je nach Belegung und/oder Störungen.

Selbstverständlich kann jede passende Frequenz im Bedarfsfall zur Katfunkfrequenz ernannt werden.

Auflistung der Notfunkfrequenzen > [Notfunk Frequenzen](#)

Betriebsarten

Im Katfunk kommt in der ersten Phase einer Katlage die Verbindungsaufnahme meist per **Sprache** zu stande. In weiterer Folge ist die Übermittlung von schriftlichen und bildlichen Informationen per **Email** via Kurzwelle/Ultrakurzwelle[6] ein essentieller Teil einer sicheren und stabilen Krisentelekkommunikation.

Andere Betriebsarten spielen nur am Rande oder bei besonderen Lagen eine Rolle: In den Betriebsarten **CW**[7] und **PSK31**[8] sind bei Bedarf mit Minimizequipment und geringen Sendeleistungen weltweite Verbindungen möglich. Leider fehlt hier die Möglichkeit der fehlerfreien Informationsübertragung. **SSTV** oder **ATV** [9] zur Bildübertragung wird immer mehr ein wichtiges Element in der Führungsunterstützung für Einsatzleitungen, die durch den Amateurfunkdienst unterstützt werden.

Notfunk Netze

Der Zweck jedes Notfunknetzes ist es, geordnete Kommunikation innerhalb einer Gruppe von Funkstationen zu ermöglichen. Ein Notfunknetz dient einerseits Behörden und Organisationen (BOS), andererseits der breiten Öffentlichkeit bei Ausfall von Telekommunikationseinrichtungen. Ein Notfunknetz kann - abhängig von der Anzahl der Teilnehmer und vom Volumen der Meldungen - formell oder informell betrieben werden.

Formen von Notfunknetzen

Geleitete Netze: In einem geleiteten Netz gibt es stets eine Leitfunkstelle (NCS = Network Control Station), sie organisiert und steuert alle Aktivitäten. Möchte eine Station eine Meldung an eine andere Station im Netz senden, so muss sie dafür um Erlaubnis bei der Leitfunkstelle ansuchen. Dies hat den Sinn, Meldungen mit besonderer Wichtigkeit Vorrang zu geben und den Funkverkehr ordnungsgemäß abzuwickeln. Geleitete Netze sind dann als optimal zu betrachten, wenn eine große Anzahl von Funkstationen mitwirkt.

Offene Netze: In einem offenen Netz ist eine Leitstation (NCS) optional. Stationen können sich gegenseitig direkt anrufen. Wenn eine Leitfunkstelle überhaupt verwendet wird, übt sie in der Regel nur minimale Kontrolle über das Netz aus. Die Leitfunkstelle kann kurz Eingreifen, um Probleme zu lösen, z.B. wenn sich das Meldungsvolumen erhöht, oder um den Betrieb reibungslos zu halten. Offene Netze werden verwendet, wenn nur einige wenige Stationen mitwirken und das Verkehrsaufkommen gering ist.

Eine Leitfunkstelle sollte im Idealfall direkt an einer Verknüpfungsstelle der Nachrichtenströme situiert sein, oder eine direkte Verbindung zur Weiterleitung von relevanten Meldungen haben.

Notfunknetztypen

Notfunknetze können unterschiedlichen Zwecken dienen und ein Notfall kann eine oder mehrere Arten dieser Netze erfordern. Während eines beschränkten Einsatzes können alle Funktionen schon in einem Netz zusammengefasst werden.

- Ein **Verkehrsnetz** wickelt strukturierte schriftliche Nachrichten in einem bestimmten Format ab (Meldeformulare, z.B. IARU)
- Ein **Ressource oder Logistik Netz** kann erforderlich sein, um Einsatzmittel und Freiwillige zu akquirieren. Es ist in der Regel ein geleitetes Netz. Ressourcen-Netze akzeptieren Check-Ins von Freiwilligen, die u.U. an eine entsprechende Station weitergeleitet oder ersucht werden, einen bestimmten Einsatzort anzusteuern. Es könnte auch dazu verwendet werden, benötigte Einsatzmittel zu organisieren, z.B. Equipment, Lebensmittel, Wasser und andere Vorräte für freiwillige Helfer.

- Ein **Informationsnetz** ist in der Regel ein offenes Netz, das dazu verwendet wird, um Informationen – z.B. über eine sich entwickelnde Situation - während eines Notfalls zu sammeln oder auszutauschen, ohne dabei die Frequenz übermäßig zu belasten. Mitwirkende Stationen senden laufend kurze, aktualisierte Informationen, offizielle Mitteilungen von Behörden bzw. (Hilfs-) Organisationen, oder amtliche Bekanntmachungen aus anderen Medien.

Ein gutes Beispiel ist ein Allwetternetz (SKYWARN), z.B. während der Entwicklung von Unwettern, Stürmen oder Überflutungen etc.

Betriebsabläufe und -technik in Notfunknetzen

Oberstes Gebot im Betriebsablauf eines Notfunknetzes ist die Einhaltung der Funkdisziplin!

Die wesentlichen Punkte sind:

- Zuhören und Verstehen bedeutet mehr als 50% der Kommunikation
- Aufmerksames Zuhören bedeutet aber auch, unnötige Aussendungen zu vermeiden.
- Den Anweisungen der Leitstation Folge leisten
- Auf eine optimale Qualität der Aussendung achten (gute Signalstärke und Modulation)
- Deutliches, langsames, verständliches Sprechen in normaler Lautstärke im richtigen Abstand zum Mikrofon
- Umschaltpausen bei der Mikrofonübergabe für mögliche BREAK INs einhalten
- Nach Möglichkeit Kopfhörer verwenden
- Hintergrundgeräusche vermeiden oder reduzieren
- Das internationale ITU bzw. NATO Buchstabieralphabet verwenden
- Andere Buchstabierformen oder Kombinationen derselben unbedingt vermeiden

Anmelden im Notfunknetz (Check-In)

Es gibt zwei Gründe, sich in einem Notfunknetz anzumelden:

- 1- Wenn man dem Netz beiträgt.
- 2- Wenn Mitteilungen, Fragen oder Informationen zu übermitteln sind.

Ist man selbst Teil einer Organisation so hält man sich am besten an deren Anweisungen. Üblicherweise wird in einem geleiteten Netz die Leitstation (NCS) um Anmeldungen (Check-Ins) ersuchen, so wird sie beispielsweise gezielt nach speziellen Meldungen, Informationen oder Notfunkverkehr fragen. Nun ist es wichtig, sich diszipliniert und „zum richtigen Zeitpunkt“ zu

melden. Wenn allerdings nach aufmerksamem Zuhören keine Aktivität im Netz zu bemerken ist, besteht die Möglichkeit, sich in folgender Form kurz zu melden: „Leitstelle (oder Rufzeichen) OExXXX mit einer Meldung (für...)“ Wenn es die Dringlichkeit der Situation erfordert, kann man natürlich sofort mit einem „BREAK“ in das Notfunknetz einchecken. Dabei sollte man jedoch eine Sprech- oder Umschaltpause abwarten. Beispiel: „BREAK, OExXXX“ - die Leitstelle antwortet nun „OExXXX kommen“ und der Anrufer reagiert z.B. mit „OExXXX mit einem Situationsbericht“ ...

Das Durchgeben von Meldungen

Beim Durchgeben von Meldungen ist zu unterscheiden, ob diese formlos an die Allgemeinheit gerichtet sind oder ob die Meldung an eine bestimmte Stelle oder Person adressiert ist. Ist die Meldung kurzen und einfachen Inhaltes kann sie unter Einhaltung der IARU Richtlinien (IARU - Internationale Notfunkprozedur, Meldungsformular) im Sprechfunk übermittelt werden. Handelt es sich um einen komplexen Inhalt, z.B. Anforderung von Equipment, Lebensmitteln, Wasser oder Medikamenten, soll nun nach Möglichkeit eine fehlergesicherte Betriebsart eingesetzt werden, z. B. File-Transfer oder E-Mail via Pactor, Packet, Winmor bzw. IP gesichert im Winlink, HAMNET und Internet. Dabei ist spezielles Know-How und besondere Übung notwendig.

Abmelden vom Notfunknetz (Check-Out)

Für die Leitfunkstelle ist es wichtig zu wissen, wenn eine Station das Notfunknetz verlässt, auch wenn deren Abwesenheit nur einige Minuten dauert. Wenn die Leitfunkstelle davon ausgeht, dass sich eine Gegenstelle immer noch im Netz befindet, könnte sie sich über die unerklärliche Abwesenheit besorgt zeigen und Maßnahmen zur Aufklärung der Absenz ergreifen. Es gibt 3 Gründe um sich von einem Notfunknetz abzumelden:

- Der Einsatzort der Notfunkstelle wird aufgelassen.
- Der Operator braucht eine Pause und es gibt keinen Ersatzoperator
- Der Einsatzort wird einer anderen Notfunkstelle übergeben

Ausnahmen:

Wenn eine Behörde verfügt, den Funkbetrieb sofort einzustellen (z.B. wegen Verursachen von Störungen), muss der Sendebetrieb ohne weitere Aktivität sofort eingestellt werden.

Globale Netzwerke

Winlink

Winlink 2000 (WL2K) [10] ist ein weltweites „Email via Funk“ System welches ausschließlich von lizenzierten Funkamateuren auf nicht kommerzieller Basis betrieben wird. Das Winlink-System liefert wertvolle Dienste für die Not- und Krisenkommunikation, nämlich überall dort wo es keinen Internet Zugang (mehr) gibt. Mit Hilfe moderner Computer- und Netzwerktechnik und unter strikter Beachtung der Internet RFC-Empfehlungen ist das Winlink Development Team (WDT) um eine ständige Verbesserung für lokale, regionale und internationale Anwendungen bemüht. Um das WL2K System zu verwenden, müssen Sie eine Amateur-Funklizenz besitzen. Die Nutzung des Systems und aller Software ist kostenlos. [11] WL2K ist ein Non-Profit-Projekt der Amateur Radio Safety Foundation, Inc. [12]

WL2K Zugänge in OE:

Betriebsart **Pactor** OE3XEC, OE5XIR, OE6XPD und OE9XRK (in Pactor 1 - 4 erreichbar) [13]. OE4XBU im Burgenland bedient Frequenzen die für Langstreckenverbindungen geeignet sind und aus Österreich keine Verbindungen zulassen. In der Betriebsart Packet Radio (AX.25) sind OE3XEC-10 und OE3XAR-10 [14] erreichbar.

Die Betriebsart **Winmor** erfreut sich auch in EU steigender Beliebtheit. Die gegenüber Pactor kostengünstigere Betriebsart (eine Soundkarte, wie bei PSK31 oder RTTY eingesetzt, genügt) ermöglicht Funkamateuren ohne PTC den Zugang zum WL2k-Netzwerk und immer mehr Gateways in Europa nehmen ihren Betrieb auf. In Österreich ist OE5XIR-5 in Wels (Dial 3604 kHz USB) erfolgreich im 24/7 Betrieb. Mit **Pactor** und **Winmor** sind auch User-zu-User Verbindungen (Peer-to-Peer) - speziell in Katlagen, wenn keine Email-Vermittlungen über Internet möglich sind - möglich. Als Client Software kann für Winmor derzeit nur **RMS Express** [15] eingesetzt werden.

Zeitweise sind noch bemannte Stationen QRV, die ein Gateway zum WL2K-Netzwerk in **RobustPacketRadio (RPR)** zur Verfügung stellen. Zur Zeit sind das Versuche, wobei kein 24/7 Betrieb gewährleistet werden kann. Bei Erfolg, könnte die eine oder andere Station als unbemannte Station dauerhaft onair gehen.

Echolink

Seit Inkrafttreten der neuen Amateurfunkverordnung ist es gestattet, Amateurfunkgeräte mit dem Internet zu verbinden.

EchoLink ist ein Internetprogramm, mithilfe dessen sich lizenzierte Funkamateure der ganzen Welt mittels Computer über das Internet miteinander unterhalten können. Wie oben erwähnt, können nun auch Amateurfunkgeräte mit EchoLink verbunden werden. Jeder EchoLink-Station wird beim erstmaligen Einloggen eine sogenannte (nur einmalig vergebene) Node-Nummer zugewiesen (meistens vier- bis sechsstellig). Mittels DTMF-Tönen sind diese Stationen dann bei Betrieb über Funk durch Eingabe der Node-Nummer oder des Rufzeichens erreichbar. Weitere Informationen [16] und [17]

APRS

Im Amateurfunk wird APRS (Automatic Packet Reporting System) dazu verwendet, um Informationen und Meßdaten, egal welcher Art, weltweit zu übertragen. Die Verbreitung (Digipeating) der APRS-Daten erfolgt auf der europaweit einheitlichen Frequenz 144.800 MHz im 2m-Amateurfunkband mit 1200 Baud. [18]

Packet Radio und PacLink

Ähnlich wie Winlink auf Kurzwelle existiert auch auf UKW eine Möglichkeit zur Datenübertragung bzw. zum Mailing mittels **Packet Radio**. Das für Email notwendige Interface (Programm) nennt sich **PacLink**.

HAMNET

Das **HAMNET**, ein TCPIP basiertes Datennetzwerk, welches überwiegend im GHz Bereich betrieben wird, bietet eine hervorragende Möglichkeit im Notfall mittels bestehender IT Infrastruktur zu kommunizieren. An vielen Relaisstationen bereits notstromversorgt hat HAMNET seine Eignung 2011 bei einer Notfunkübung des Roten Kreuzes gezeigt.

Partnerorganisationen

Unter Partnerorganisationen sind jene zu verstehen, die entweder die Unterstützung des Amateurfunkdienstes in Anspruch nehmen und/oder selber Funkamateure mit entsprechenden Funktionen beschäftigen.

Beim **Österreichischen Roten Kreuz**[19] sind in allen Bundesländern Telekomeinheiten mit lizenzierten Funkamateuren integriert, die im Katfall auch auf den Amateurfunkdienst zur flächigen Unterstützung und Ergänzung zurückgreifen können. Damit ist bei Bedarf die Kommunikation mit organisationsfremden Funkamateuren im In- und Ausland sichergestellt. Primär werden jedoch Einrichtungen und Frequenzen des Betriebsfunkdienstes für die Katastrophenkommunikation verwendet.

Das Österreichische Rote Kreuz betreibt auch eigene Winlink-Gateways auf den zugewiesenen KW-Frequenzen der Staatsfunkstellen ohne direkte Verknüpfung zum Amateurfunkdienst.

Die **Landeswarnzentralen (LWZ)** der Landesregierungen (z.B. Tirol[20]) bzw. in der **Katastrophenleitzentrale** der Gemeinde Wien (KLZ) sind im Katfall für die Krisentelekkommunikation innerhalb des jeweiligen Bundeslandes und mit der Bundeswarnzentrale (BWZ[21]) beim BMI zuständig. Auch in den LWZ's und der KLZ wird Schritt für Schritt - oder ist bereits - der Amateurfunkdienst als unterstützendes Führungsmittel integriert.

Das **österreichische Bundesheer** hat schon seit vielen Jahren eine eigene Amateurfunkgruppierung AMRS[22] die aus Heeresangehörigen mit Amateurfunklizenz besteht und ebenfalls im Katfall über den Amateurfunkdienst auf die große Anzahl externer Funkamateure weltweit zugreifen kann!

Allen Partnerorganisationen wurden durch die oberste Fernmeldebehörde (OFMB[23]) Rufzeichen (z.B. OEH, OEK, OEY) als sog. Staatsfunkstellen zugewiesen. Diese Staatsfunkstellen betreiben abseits des Amateurfunkdienstes feste und verlegbare Kurzwellenstationen auf eigenen Frequenzen innerhalb Österreichs.

Die primäre Aufgabe der Staatsfunkstellen ist die Telekomunterstützung des jeweiligen Einsatzstabes - auch auf Kurzwelle. Im Krisenfall sind diese Funkstellen befugt auf den Kurzwellenbändern 30, 40 und 80m innerhalb Österreichs bei Bedarf Funkbetrieb direkt mit Funkamateuren abzuwickeln. Internationaler Betrieb erfolgt als Amateurfunkstation mit dem jeweils zugewiesenen Amateurfunkrufzeichen auf den üblichen Amateurfunkfrequenzen.

Übungen, Seminare, Weiterbildung, Schulungen usw.

Funkamateure sind durch die regelmäßige Ausübung ihres Hobbys in der Bedienung ihrer Ausrüstung bestens geschult. Jedoch erfordert die Abwicklung von Not- und Katfunkbetrieb spezielle Kenntnisse über Abläufe, über die Organisation der BOS [24] und deren Notwendigkeiten, sowie auch den Umgang mit Meldungen. Auch der Betrieb der eigenen Ausrüstung weicht oftmals vom Üblichen ab.



Daher ist die Schulung und Weiterbildung der an der Katastrophentelekommunikation beteiligten Funkamateure ein wichtiger Punkt. Einerseits wird das theoretische Rüstzeug in Seminaren und Workshops vermittelt und andererseits werden diese Kenntnisse in praktischen Übungen erprobt und verbessert.

AOEC:

Eine - zumindest in Europa - einzigartige Besonderheit stellt der AOEC (**All_OE_Contest**) jeweils am 1. Mai jeden Jahres dar. Dabei ist es den Funkamateuren und den OP's der Staatsfunkstellen erlaubt, miteinander auf Amateurfunkfrequenzen Verbindungen aufzunehmen. Diese Katfunkübung - die zwar als Contest ausgeschrieben ist - soll den 'nicht_lizensierten' OP's der Staatsfunkstellen die Möglichkeit geben, sich mit den Eigenheiten des Amateurfunkbetriebes vertraut zu machen. Umgekehrt natürlich ebenso!

Mittlerweile sind bei diesen Organisationen ebenfalls zahlreiche Funkamateure im Einsatz, die den Betrieb abwickeln und dann auch für allfällige Realeinsätze zur Verfügung stehen.

Vergleichbar mit dem AOEC ist der sog. 'X-Test' - ein Crossbandtest in den USA, bei dem die Funkamateure auf Amateurfunkfrequenzen senden und auf kommerziellen Frequenzen der Partner hören. Die Partner (z.B. MARS) senden auf deren zugewiesenen Frequenzen und hören auf Amateurfunkfrequenzen. Somit entstehen Crossbandverbindungen, bei denen jeder Beteiligte Sendebetrieb nur entsprechend seiner Lizenz durchführt.

GSET:

GSET heisst '**G**lobal **S**imulated **E**mcomm **T**est' und bedeutet soviel wie globaler simulierter Katfunktest. Im Rahmen dieses von Greg Mossup, G0DUB ins Leben gerufenen Tests verfassen und versenden die teilnehmenden Emcomm Stationen aus allen drei IARU-Regionen standardisierte Meldungen. Die Kette der Weiterleitung von Sprachmeldungen und die Abgabe von digitalen Meldungen endet in einer Emailadresse an der die einlangenen Nachrichten nach Laufzeit und Vollständigkeit ausgewertet werden.

Eine der wichtigsten Erkenntnisse der letzten Tests haben gezeigt, dass die Übermittlung von Emails über Kurzwelle über das Winlinknetzwerk die Weiterleitung und Aufnahme von Sprachnachrichten an Sicherheit, Vollständigkeit und Geschwindigkeit bei Weitem übertrifft!

Regionale Übungen:

In vielen Bundesländern werden sog. Katfielddays abgehalten. Dabei wird über eine Dauer von einigen Stunden bis zu einigen Tagen von Orten ohne Infrastruktur katfunkmässiger Betrieb abgewickelt. Die eingesetzte Ausrüstung wie Stromerzeuger, Solarpanele, speziell gefertigte Katfunkkoffer, einfache Drahtantennen, sowie Laptops und Software werden auf Einsatztauglichkeit getestet.

Dabei wurden schon einige Erkenntnisse gewonnen, die zu Verbesserungen oder Änderungen der eigenen oder fremden Ausrüstung oder Betriebsabwicklung geführt haben.

[Notfunk Checkliste](#)

Integrierte Übungen mit BOS:

Vereinzelt haben bereits regionale Katschutzbehörden wie z.B. die steiermärkische Landesregierung, die Bezirkshauptmannschaft Gmünd oder einige Gemeinden den Amateurfunkdienst bei sog. Stabsrahmenübungen in die Kommunikationsabläufe integriert. Das erhöht natürlich das Vertrauen in die Verlässlichkeit und in die Kompetenz der Funkamateure bei den Teilnehmern.

Seminare:

Seminare und Workshops vermitteln vertiefende Kenntnisse in Spezialbereichen. Beispielsweise wird die Theorie, der Aufbau und Betrieb von einfachen Drahtantennen in Katlagen erarbeitet.

Auch die im Katfunk eingesetzten Verfahren der Nachrichtenübermittlung über Pactor oder Packet Radio mit evt. Weiterleitung über das Winlinknetzwerk wird bei solchen Veranstaltungen den interessierten Katfunkern in Theorie und Praxis näher gebracht.

Präsentationen:

Die Veranstalter von Sicherheitstagen (österreichweit), Tag der offenen Türen (z.B. Bundesheer), Messen (z.B. Rettermesse Wels), Leistungsschauen (z.B. Rotes Kreuz) bieten dem Amateurfunkdienst eine Plattform, seine Möglichkeiten in der Krisentelekkommunikation einem breiteren Publikum zu präsentieren. Hier werden die Emcomm-Ausrüstungen in Betrieb genommen und die damit möglichen Varianten der Verbindungsaufnahmen demonstriert.

Ansprechpartner in den Landesverbänden

Grundsätzlich sind die Ansprechpartner in den Landesverbänden unter der Adresse 'notfunk.oex@oevsv.at' zu erreichen!

Das 'oex' steht für den jeweiligen LV, z.B. OE1

Notfunkrunde

jeden ersten Mittwoch im Monat 19:45 Uhr Lokalzeit auf 3.643 KHz (+/- QRM)

IARU und Notfunk in anderen Ländern

- Amateur Radio Emergency Communications International [\[25\]](#)
- IARU-Region 1 Emergency Communication [\[26\]](#)
- Hier findet man eine Aufstellung von Notfunkgruppen im Amateurfunk- und Nicht-Amateurfunkbereich in Europa [\[27\]](#) und weltweit [\[28\]](#).

Links

Amateurfunkstationen in Österreich [\[29\]](#)

Unwetterwarnungen für Österreich - Skywarn [\[30\]](#)

Unwetterwarnungen für Österreich - Unwetterzentrale [\[31\]](#)

Alarm-Pagernetz in Ost-Österreich [\[32\]](#)

Österreichisches Rotes Kreuz, LV Wien - Fernmeldedienst [\[33\]](#)

Österreichisches Rotes Kreuz, LV Salzburg - Katfunkübung 2011 [\[34\]](#)

ÖVSV, Landesverband Vorarlberg, Referat für Not- und Katastrophenfunk [\[35\]](#)

Österreichisches Rotes Kreuz, LV Vorarlberg - TV-Clip über die Kooperation zw. ÖRK und Amateurfunk im Katfunk [\[36\]](#)

Kontakt

Not- und Katfunkreferat im DV: Gregor Vehzely, OE1VGC oe1vgc@oevsv.at

Kategorie:NOTFUNK: Unterschied zwischen den Versionen

Versionsgeschichte interaktiv durchsuchen

VisuellWikitext

Version vom 30. Mai 2014, 00:55 Uhr (Quelle anzeigen)

OE7FTJ (Diskussion | Beiträge)
 (→IARU und Notfunk in anderen Ländern)
 ← Zum vorherigen Versionsunterschied

Version vom 30. Mai 2014, 00:58 Uhr (Quelle anzeigen)

OE7FTJ (Diskussion | Beiträge)
 (→IARU und Notfunk in anderen Ländern)
 Zum nächsten Versionsunterschied →

Zeile 301:

```
* IARU-Region 1 Emergency
Communication [http://www.iaru-r1.org
/index.php?
option=com_content&view=category&layout=blog&id=48&Itemid=99]
```

– * Hier findet man eine Aufstellung von Notfunkgruppen im Amateurfunk- und Nicht-Amateurfunkbereich in Europa [http://wiki.oevsv.at/**index.php?title=Datei:Emcom_Comparison_eng.pdf**] und weltweit [http://wiki.oevsv.at/images/f/fd/WW-Emcom_Comparison_eng.pdf].

```
== ""Links"" ==
```

Zeile 301:

```
* IARU-Region 1 Emergency
Communication [http://www.iaru-r1.org
/index.php?
option=com_content&view=category&layout=blog&id=48&Itemid=99]
```

+ * Hier findet man eine Aufstellung von Notfunkgruppen im Amateurfunk- und Nicht-Amateurfunkbereich in Europa [http://wiki.oevsv.at/**images/9/93/EU-Emcom_Comparison_eng.pdf**] und weltweit [http://wiki.oevsv.at/images/f/fd/WW-Emcom_Comparison_eng.pdf].

```
== ""Links"" ==
```

Version vom 30. Mai 2014, 00:58 Uhr

NOTFUNK-OE

AMATEUR RADIO EMERGENCY NETWORK AUSTRIA

English Summary

ARENA - The Amateur Radio Emergency Network Austria is a national voluntary service that is provided to the community by licensed radio amateurs. ARENA is part of the OEVSV and IARU - the national and international amateur radio associations. Our focus is to support the public in the event of crises when conventional communication systems fail. Many of our members are volunteers in organizations such as the Austrian Red Cross, Civil Defense, fire brigades, military and related institutions. Unique EmComm support is provided by use of the HF, VHF and UHF

frequency spectrums and many operating modes for voice and data communications. Besides usual point-to-point communications, we rely on repeaters, international networks such as Winlink [1], Echolink, APRS and HAMNET. For instance, one of the 5 mirror-redundant Winlink common message servers is located in Vienna. To increase the skill level of our members in being first responders, exercise and training is done regularly, and ongoing contact with government and non-government organizations is also maintained.



Inhaltsverzeichnis

1	Allgemeines	248
2	Kompetenz der Funkamateure	249
3	Richtlinien	249
3.1	Aufnehmen und Weiterleiten einer Notfallmeldung	249
3.2	ARENA Message Handling Prozeduren	250
4	Alarm- und Warnsignale, Notruf	253
5	Frequenzen	253
6	Betriebsarten	253
7	Notfunk Netze	254
7.1	Formen von Notfunknetzen	254
7.2	Notfunknetztypen	254
7.3	Betriebsabläufe und -technik in Notfunknetzen	255
7.4	Anmelden im Notfunknetz (Check-In)	255
7.5	Das Durchgeben von Meldungen	256
7.6	Abmelden vom Notfunknetz (Check-Out)	256
8	Globale Netzwerke	256
8.1	Winlink	256
8.2	Echolink	257
8.3	APRS	257

8.4 Packet Radio und PacLink	257
8.5 HAMNET	258
9 Partnerorganisationen	258
10 Übungen, Seminare, Weiterbildung, Schulungen usw.	258
11 Ansprechpartner in den Landesverbänden	261
12 Notfunkrunde	261
13 IARU und Notfunk in anderen Ländern	261
14 Links	261
15 Kontakt	261

Allgemeines

Katastrophenfunkverkehr

Katastrophenfunkverkehr ist die Übermittlung von Nachrichten, die den nationalen oder internationalen Hilfeleistungsverkehr betreffen, zwischen Funkstellen innerhalb eines Katastrophengebietes sowie zwischen einer Funkstelle im Katastrophengebiet und Hilfe leistenden Organisationen.

Notfunkverkehr

Notfunkverkehr ist die Übermittlung von Nachrichten zwischen einer Funkstelle, die selbst in Not ist oder an einem Notfall beteiligt oder Zeuge des Notfalles ist, und einer oder mehreren Hilfe leistenden Funkstellen.

Unsere Aufgaben als Funkamateure

Funkamateure unterstützen Hilfsorganisationen und andere Behörden und Organisationen mit Sicherheitsaufgaben, oder leiten empfangene Notrufe an diese weiter.

Von jeher haben Funkamateure weltweit ihre Gerätschaften und ihr Wissen für Hilfeleistungen zur Verfügung gestellt. Für Notrufe, bei Naturkatastrophen, in Entwicklungsländern, bei Kriegen, dringend benötigten Medikamenten, Seenotfällen, etc. Egal bei welcher Krisenlage, Funkamateure sind bei einem Ausfall der kommerziellen Telekommunikationsnetze weltweit oft die ersten, die wieder Kontakt zur Außenwelt herstellen können.

Funkamateure als Kommunikationsspezialisten

Um z.B. eine interkontinentale Funkverbindung auf Kurzwelle aufzubauen reichen neben den nötigen Kenntnissen über die Ausbreitungsbedingungen, einige Meter Draht als Antenne notfalls zwischen Trümmern und Bäumen gespannt, eine (Auto-) Batterie/ Solarzelle, und ein (selbstgebautes) Funkgerät mit rund 1-5 Watt Sendeleistung und eine Morsetaste bzw. Mikrofon aus. Bei über zwei Millionen Funkamateuren weltweit, die dank der Zeitverschiebung rund um die Uhr aktiv sind, erreicht man immer jemanden.

Hochwasser, Erdbeben, Stürme, Großfeuer und andere schwere Katastrophen zerstören und beschädigen fast immer Telekommunikationseinrichtungen. Dabei ist es irrelevant, ob die Technik neu oder alt ist. Ohne die entsprechende Infrastruktur und ohne Strom- und Telefonleitungen funktioniert sie nicht mehr. Besonders hier zeigt sich die Stärke des Amateurfunks. Funkamateure betreiben ihre Station unabhängig von einer Infrastruktur. Sie verfügen regional und länderübergreifend über zahlreiche Kontakte und leisten damit eine der wichtigsten Beiträge bei der Unterstützung von Behörden und Hilfsorganisationen in der Notfallkommunikation.

Ein großer Vorteil des Amateurfunkdienstes sind hierbei weltweit zugewiesene Frequenzbereiche. Somit ist eine unkomplizierte grenzüberschreitende Kommunikation jederzeit möglich, während es bei der Zusammenarbeit verschiedener Hilfskräfte wie z.B. BOS, Bundesheer, örtliche Energieversorger, etc. schon bei regionalen/ nationalen Großschadenslagen immer wieder an den unterschiedlichen Funkdiensten und Frequenzen scheitert. Ein weiterer Vorteil besteht darin, dass der Funkamateur seine Geräte bestens kennt, da er durch den laufenden Betrieb praktisch immer am Üben ist.

Erinnern Sie sich noch?

- 12. Jänner 2010 - Erdbebenkatastrophe in Haiti
- April 2009 - Erdbebenkatastrophe in l'Aquila, Italien
- 1. Jänner 2005 - [Tsunami in Südostasien](#)
- 23. August 2005 - [Überschwemmung in Bezaú](#)
- 23. Februar 1999 - [Lawinenunglück in Galtür](#)
- Weitere Notfunkaktionen der Funkamateure [\[2\]](#)

BH-Einsatz

Kompetenz der Funkamateure

Diese ist von der Internationalen Fernmeldeunion (ITU) in zwei Bereichen festgelegt:

- Alarmierung - Empfangen und Verteilen von Alarmmeldungen
- Entlastung bzw. Unterstützung von Einsatzorganisationen (bei der Organisation von Hilfe in Gebieten, in denen andere [Telekom] Dienste noch nicht verfügbar sind).

Siehe ITU-EmComm: [\[3\]](#)

Richtlinien

Aufnehmen und Weiterleiten einer Notfallmeldung

- **Wer?** - Name und Standort des Melders
- **Wo?** - Orts des Notfalls
- **Was?** - Was ist passiert, was ist zu tun, welche Hilfe wird angefordert und ist erforderlich?
- **Wieviele?** - Verletzte, Betroffene, etc.
- **Welche?** - Art der vermutlichen Verletzung, Erkrankung und eingetretene Schäden
- **Die Notrufzentrale, die Funkleitstation oder die den Notruf aufnehmende Station beendet die Verbindung erst dann, wenn sie alle Informationen bekommen hat, die für eine Hilfeleistung erforderlich sind.**

Notfallkarte [\[4\]](#)

ARENA Message Handling Prozeduren

ARENA Message Handling Prozeduren



A.R.E.N.A.

Amateur Radio Emergency Network Austria



MESSAGE HANDLING

Methoden der Nachrichtenabwicklung

Gert Kmet, OE3ZK

E-Mail: oe3zk@oevsv.at

10.02.2014

Version 1.0

1



NR <input type="text"/>	ROUTINE	<input type="checkbox"/>	STATION OF ORIGIN	CHECK	PLACE OF ORIGIN	FILING TIME	FILING DATE
	PRIORITY						
	EMERGENCY						

TO:	TEL:	EMAIL:
ADDRESS:		CITY:
MESSAGE TEXT:		

FROM :

FOR RADIO OPERATOR USE ONLY:

RECEIVED FROM	DATE	TIME
---------------	------	------

SENT TO	DATE	TIME
---------	------	------

Alarm- und Warnsignale, Notruf



DER NOTRUF [5]

Frequenzen

Für die weltweite 'Kompatibilität' wurden von der IARU-Konferenz Frequenzen beschlossen, die von allen Regionen benutzt werden können. Sprechfunkbetrieb findet auf der Kurzwelle nicht auf einer Frequenz (Kanal) statt, sondern rund um die 'Center of Activity'-Frequenzen (CoA). Im Regelfall bewegt man sich +/-5kHz um CoA - je nach Belegung und/oder Störungen.

Selbstverständlich kann jede passende Frequenz im Bedarfsfall zur Katfunkfrequenz ernannt werden.

Auflistung der Notfunkfrequenzen > [Notfunk Frequenzen](#)

Betriebsarten

Im Katfunk kommt in der ersten Phase einer Katlage die Verbindungsaufnahme meist per **Sprache** zu stande. In weiterer Folge ist die Übermittlung von schriftlichen und bildlichen Informationen per **Email** via Kurzwelle/Ultrakurzwelle[6] ein essentieller Teil einer sicheren und stabilen Krisentelekkommunikation.

Andere Betriebsarten spielen nur am Rande oder bei besonderen Lagen eine Rolle: In den Betriebsarten **CW**[7] und **PSK31**[8] sind bei Bedarf mit Minimizequipment und geringen Sendeleistungen weltweite Verbindungen möglich. Leider fehlt hier die Möglichkeit der fehlerfreien Informationsübertragung. **SSTV** oder **ATV** [9] zur Bildübertragung wird immer mehr ein wichtiges Element in der Führungsunterstützung für Einsatzleitungen, die durch den Amateurfunkdienst unterstützt werden.

Notfunk Netze

Der Zweck jedes Notfunknetzes ist es, geordnete Kommunikation innerhalb einer Gruppe von Funkstationen zu ermöglichen. Ein Notfunknetz dient einerseits Behörden und Organisationen (BOS), andererseits der breiten Öffentlichkeit bei Ausfall von Telekommunikationseinrichtungen. Ein Notfunknetz kann - abhängig von der Anzahl der Teilnehmer und vom Volumen der Meldungen - formell oder informell betrieben werden.

Formen von Notfunknetzen

Geleitete Netze: In einem geleiteten Netz gibt es stets eine Leitfunkstelle (NCS = Network Control Station), sie organisiert und steuert alle Aktivitäten. Möchte eine Station eine Meldung an eine andere Station im Netz senden, so muss sie dafür um Erlaubnis bei der Leitfunkstelle ansuchen. Dies hat den Sinn, Meldungen mit besonderer Wichtigkeit Vorrang zu geben und den Funkverkehr ordnungsgemäß abzuwickeln. Geleitete Netze sind dann als optimal zu betrachten, wenn eine große Anzahl von Funkstationen mitwirkt.

Offene Netze: In einem offenen Netz ist eine Leitstation (NCS) optional. Stationen können sich gegenseitig direkt anrufen. Wenn eine Leitfunkstelle überhaupt verwendet wird, übt sie in der Regel nur minimale Kontrolle über das Netz aus. Die Leitfunkstelle kann kurz Eingreifen, um Probleme zu lösen, z.B. wenn sich das Meldungsvolumen erhöht, oder um den Betrieb reibungslos zu halten. Offene Netze werden verwendet, wenn nur einige wenige Stationen mitwirken und das Verkehrsaufkommen gering ist.

Eine Leitfunkstelle sollte im Idealfall direkt an einer Verknüpfungsstelle der Nachrichtenströme situiert sein, oder eine direkte Verbindung zur Weiterleitung von relevanten Meldungen haben.

Notfunknetztypen

Notfunknetze können unterschiedlichen Zwecken dienen und ein Notfall kann eine oder mehrere Arten dieser Netze erfordern. Während eines beschränkten Einsatzes können alle Funktionen schon in einem Netz zusammengefasst werden.

- Ein **Verkehrsnetz** wickelt strukturierte schriftliche Nachrichten in einem bestimmten Format ab (Meldeformulare, z.B. IARU)
- Ein **Ressource oder Logistik Netz** kann erforderlich sein, um Einsatzmittel und Freiwillige zu akquirieren. Es ist in der Regel ein geleitetes Netz. Ressourcen-Netze akzeptieren Check-Ins von Freiwilligen, die u.U. an eine entsprechende Station weitergeleitet oder ersucht werden, einen bestimmten Einsatzort anzusteuern. Es könnte auch dazu verwendet werden, benötigte Einsatzmittel zu organisieren, z.B. Equipment, Lebensmittel, Wasser und andere Vorräte für freiwillige Helfer.

- Ein **Informationsnetz** ist in der Regel ein offenes Netz, das dazu verwendet wird, um Informationen – z.B. über eine sich entwickelnde Situation - während eines Notfalls zu sammeln oder auszutauschen, ohne dabei die Frequenz übermäßig zu belasten. Mitwirkende Stationen senden laufend kurze, aktualisierte Informationen, offizielle Mitteilungen von Behörden bzw. (Hilfs-) Organisationen, oder amtliche Bekanntmachungen aus anderen Medien.

Ein gutes Beispiel ist ein Allwetternetz (SKYWARN), z.B. während der Entwicklung von Unwettern, Stürmen oder Überflutungen etc.

Betriebsabläufe und -technik in Notfunknetzen

Oberstes Gebot im Betriebsablauf eines Notfunknetzes ist die Einhaltung der Funkdisziplin!

Die wesentlichen Punkte sind:

- Zuhören und Verstehen bedeutet mehr als 50% der Kommunikation
- Aufmerksames Zuhören bedeutet aber auch, unnötige Aussendungen zu vermeiden.
- Den Anweisungen der Leitstation Folge leisten
- Auf eine optimale Qualität der Aussendung achten (gute Signalstärke und Modulation)
- Deutliches, langsames, verständliches Sprechen in normaler Lautstärke im richtigen Abstand zum Mikrofon
- Umschaltpausen bei der Mikrofonübergabe für mögliche BREAK INs einhalten
- Nach Möglichkeit Kopfhörer verwenden
- Hintergrundgeräusche vermeiden oder reduzieren
- Das internationale ITU bzw. NATO Buchstabieralphabet verwenden
- Andere Buchstabierformen oder Kombinationen derselben unbedingt vermeiden

Anmelden im Notfunknetz (Check-In)

Es gibt zwei Gründe, sich in einem Notfunknetz anzumelden:

- 1- Wenn man dem Netz beiträgt.
- 2- Wenn Mitteilungen, Fragen oder Informationen zu übermitteln sind.

Ist man selbst Teil einer Organisation so hält man sich am besten an deren Anweisungen. Üblicherweise wird in einem geleiteten Netz die Leitstation (NCS) um Anmeldungen (Check-Ins) ersuchen, so wird sie beispielsweise gezielt nach speziellen Meldungen, Informationen oder Notfunkverkehr fragen. Nun ist es wichtig, sich diszipliniert und „zum richtigen Zeitpunkt“ zu

melden. Wenn allerdings nach aufmerksamem Zuhören keine Aktivität im Netz zu bemerken ist, besteht die Möglichkeit, sich in folgender Form kurz zu melden: „Leitstelle (oder Rufzeichen) OExXXX mit einer Meldung (für...)“ Wenn es die Dringlichkeit der Situation erfordert, kann man natürlich sofort mit einem „BREAK“ in das Notfunknetz einchecken. Dabei sollte man jedoch eine Sprech- oder Umschaltpause abwarten. Beispiel: „BREAK, OExXXX“ - die Leitstelle antwortet nun „OExXXX kommen“ und der Anrufer reagiert z.B. mit „OExXXX mit einem Situationsbericht“ ...

Das Durchgeben von Meldungen

Beim Durchgeben von Meldungen ist zu unterscheiden, ob diese formlos an die Allgemeinheit gerichtet sind oder ob die Meldung an eine bestimmte Stelle oder Person adressiert ist. Ist die Meldung kurzen und einfachen Inhaltes kann sie unter Einhaltung der IARU Richtlinien (IARU - Internationale Notfunkprozedur, Meldungsformular) im Sprechfunk übermittelt werden. Handelt es sich um einen komplexen Inhalt, z.B. Anforderung von Equipment, Lebensmitteln, Wasser oder Medikamenten, soll nun nach Möglichkeit eine fehlergesicherte Betriebsart eingesetzt werden, z. B. File-Transfer oder E-Mail via Pactor, Packet, Winmor bzw. IP gesichert im Winlink, HAMNET und Internet. Dabei ist spezielles Know-How und besondere Übung notwendig.

Abmelden vom Notfunknetz (Check-Out)

Für die Leitfunkstelle ist es wichtig zu wissen, wenn eine Station das Notfunknetz verlässt, auch wenn deren Abwesenheit nur einige Minuten dauert. Wenn die Leitfunkstelle davon ausgeht, dass sich eine Gegenstelle immer noch im Netz befindet, könnte sie sich über die unerklärliche Abwesenheit besorgt zeigen und Maßnahmen zur Aufklärung der Absenz ergreifen. Es gibt 3 Gründe um sich von einem Notfunknetz abzumelden:

- Der Einsatzort der Notfunkstelle wird aufgelassen.
- Der Operator braucht eine Pause und es gibt keinen Ersatzoperator
- Der Einsatzort wird einer anderen Notfunkstelle übergeben

Ausnahmen:

Wenn eine Behörde verfügt, den Funkbetrieb sofort einzustellen (z.B. wegen Verursachen von Störungen), muss der Sendebetrieb ohne weitere Aktivität sofort eingestellt werden.

Globale Netzwerke

Winlink

Winlink 2000 (WL2K) [10] ist ein weltweites „Email via Funk“ System welches ausschließlich von lizenzierten Funkamateuren auf nicht kommerzieller Basis betrieben wird. Das Winlink-System liefert wertvolle Dienste für die Not- und Krisenkommunikation, nämlich überall dort wo es keinen Internet Zugang (mehr) gibt. Mit Hilfe moderner Computer- und Netzwerktechnik und unter strikter Beachtung der Internet RFC-Empfehlungen ist das Winlink Development Team (WDT) um eine ständige Verbesserung für lokale, regionale und internationale Anwendungen bemüht. Um das WL2K System zu verwenden, müssen Sie eine Amateur-Funklizenz besitzen. Die Nutzung des Systems und aller Software ist kostenlos. [11] WL2K ist ein Non-Profit-Projekt der Amateur Radio Safety Foundation, Inc. [12]

WL2K Zugänge in OE:

Betriebsart **Pactor** OE3XEC, OE5XIR, OE6XPD und OE9XRK (in Pactor 1 - 4 erreichbar) [13]. OE4XBU im Burgenland bedient Frequenzen die für Langstreckenverbindungen geeignet sind und aus Österreich keine Verbindungen zulassen. In der Betriebsart Packet Radio (AX.25) sind OE3XEC-10 und OE3XAR-10 [14] erreichbar.

Die Betriebsart **Winmor** erfreut sich auch in EU steigender Beliebtheit. Die gegenüber Pactor kostengünstigere Betriebsart (eine Soundkarte, wie bei PSK31 oder RTTY eingesetzt, genügt) ermöglicht Funkamateuren ohne PTC den Zugang zum WL2k-Netzwerk und immer mehr Gateways in Europa nehmen ihren Betrieb auf. In Österreich ist OE5XIR-5 in Wels (Dial 3604 kHz USB) erfolgreich im 24/7 Betrieb. Mit **Pactor** und **Winmor** sind auch User-zu-User Verbindungen (Peer-to-Peer) - speziell in Katlagen, wenn keine Email-Vermittlungen über Internet möglich sind - möglich. Als Client Software kann für Winmor derzeit nur **RMS Express** [15] eingesetzt werden.

Zeitweise sind noch bemannte Stationen QRV, die ein Gateway zum WL2K-Netzwerk in **RobustPacketRadio (RPR)** zur Verfügung stellen. Zur Zeit sind das Versuche, wobei kein 24/7 Betrieb gewährleistet werden kann. Bei Erfolg, könnte die eine oder andere Station als unbemannte Station dauerhaft onair gehen.

Echolink

Seit Inkrafttreten der neuen Amateurfunkverordnung ist es gestattet, Amateurfunkgeräte mit dem Internet zu verbinden.

EchoLink ist ein Internetprogramm, mithilfe dessen sich lizenzierte Funkamateure der ganzen Welt mittels Computer über das Internet miteinander unterhalten können. Wie oben erwähnt, können nun auch Amateurfunkgeräte mit EchoLink verbunden werden. Jeder EchoLink-Station wird beim erstmaligen Einloggen eine sogenannte (nur einmalig vergebene) Node-Nummer zugewiesen (meistens vier- bis sechsstellig). Mittels DTMF-Tönen sind diese Stationen dann bei Betrieb über Funk durch Eingabe der Node-Nummer oder des Rufzeichens erreichbar. Weitere Informationen [16] und [17]

APRS

Im Amateurfunk wird APRS (Automatic Packet Reporting System) dazu verwendet, um Informationen und Meßdaten, egal welcher Art, weltweit zu übertragen. Die Verbreitung (Digipeating) der APRS-Daten erfolgt auf der europaweit einheitlichen Frequenz 144.800 MHz im 2m-Amateurfunkband mit 1200 Baud. [18]

Packet Radio und PacLink

Ähnlich wie Winlink auf Kurzwelle existiert auch auf UKW eine Möglichkeit zur Datenübertragung bzw. zum Mailing mittels **Packet Radio**. Das für Email notwendige Interface (Programm) nennt sich **PacLink**.

HAMNET

Das **HAMNET**, ein TCPIP basiertes Datennetzwerk, welches überwiegend im GHz Bereich betrieben wird, bietet eine hervorragende Möglichkeit im Notfall mittels bestehender IT Infrastruktur zu kommunizieren. An vielen Relaisstationen bereits notstromversorgt hat HAMNET seine Eignung 2011 bei einer Notfunkübung des Roten Kreuzes gezeigt.

Partnerorganisationen

Unter Partnerorganisationen sind jene zu verstehen, die entweder die Unterstützung des Amateurfunkdienstes in Anspruch nehmen und/oder selber Funkamateure mit entsprechenden Funktionen beschäftigen.

Beim **Österreichischen Roten Kreuz**[19] sind in allen Bundesländern Telekomeinheiten mit lizenzierten Funkamateuren integriert, die im Katfall auch auf den Amateurfunkdienst zur flächigen Unterstützung und Ergänzung zurückgreifen können. Damit ist bei Bedarf die Kommunikation mit organisationsfremden Funkamateuren im In- und Ausland sichergestellt. Primär werden jedoch Einrichtungen und Frequenzen des Betriebsfunkdienstes für die Katastrophenkommunikation verwendet.

Das Österreichische Rote Kreuz betreibt auch eigene Winlink-Gateways auf den zugewiesenen KW-Frequenzen der Staatsfunkstellen ohne direkte Verknüpfung zum Amateurfunkdienst.

Die **Landeswarnzentralen (LWZ)** der Landesregierungen (z.B. Tirol[20]) bzw. in der **Katastrophenleitzentrale** der Gemeinde Wien (KLZ) sind im Katfall für die Krisentelekkommunikation innerhalb des jeweiligen Bundeslandes und mit der Bundeswarnzentrale (BWZ[21]) beim BMI zuständig. Auch in den LWZ's und der KLZ wird Schritt für Schritt - oder ist bereits - der Amateurfunkdienst als unterstützendes Führungsmittel integriert.

Das **österreichische Bundesheer** hat schon seit vielen Jahren eine eigene Amateurfunkgruppierung AMRS[22] die aus Heeresangehörigen mit Amateurfunklizenz besteht und ebenfalls im Katfall über den Amateurfunkdienst auf die große Anzahl externer Funkamateure weltweit zugreifen kann!

Allen Partnerorganisationen wurden durch die oberste Fernmeldbehörde (OFMB[23]) Rufzeichen (z.B. OEH, OEK, OEY) als sog. Staatsfunkstellen zugewiesen. Diese Staatsfunkstellen betreiben abseits des Amateurfunkdienstes feste und verlegbare Kurzwellenstationen auf eigenen Frequenzen innerhalb Österreichs.

Die primäre Aufgabe der Staatsfunkstellen ist die Telekomunterstützung des jeweiligen Einsatzstabes - auch auf Kurzwelle. Im Krisenfall sind diese Funkstellen befugt auf den Kurzwellenbändern 30, 40 und 80m innerhalb Österreichs bei Bedarf Funkbetrieb direkt mit Funkamateuren abzuwickeln. Internationaler Betrieb erfolgt als Amateurfunkstation mit dem jeweils zugewiesenen Amateurfunkrufzeichen auf den üblichen Amateurfunkfrequenzen.

Übungen, Seminare, Weiterbildung, Schulungen usw.

Funkamateure sind durch die regelmäßige Ausübung ihres Hobbys in der Bedienung ihrer Ausrüstung bestens geschult. Jedoch erfordert die Abwicklung von Not- und Katfunkbetrieb spezielle Kenntnisse über Abläufe, über die Organisation der BOS [24] und deren Notwendigkeiten, sowie auch den Umgang mit Meldungen. Auch der Betrieb der eigenen Ausrüstung weicht oftmals vom Üblichen ab.



Daher ist die Schulung und Weiterbildung der an der Katastrophentelekommunikation beteiligten Funkamateure ein wichtiger Punkt. Einerseits wird das theoretische Rüstzeug in Seminaren und Workshops vermittelt und andererseits werden diese Kenntnisse in praktischen Übungen erprobt und verbessert.

AOEC:

Eine - zumindest in Europa - einzigartige Besonderheit stellt der AOEC (**All_OE_Contest**) jeweils am 1. Mai jeden Jahres dar. Dabei ist es den Funkamateuren und den OP's der Staatsfunkstellen erlaubt, miteinander auf Amateurfunkfrequenzen Verbindungen aufzunehmen. Diese Katfunkübung - die zwar als Contest ausgeschrieben ist - soll den 'nicht_lizensierten' OP's der Staatsfunkstellen die Möglichkeit geben, sich mit den Eigenheiten des Amateurfunkbetriebes vertraut zu machen. Umgekehrt natürlich ebenso!

Mittlerweile sind bei diesen Organisationen ebenfalls zahlreiche Funkamateure im Einsatz, die den Betrieb abwickeln und dann auch für allfällige Realeinsätze zur Verfügung stehen.

Vergleichbar mit dem AOEC ist der sog. 'X-Test' - ein Crossbandtest in den USA, bei dem die Funkamateure auf Amateurfunkfrequenzen senden und auf kommerziellen Frequenzen der Partner hören. Die Partner (z.B. MARS) senden auf deren zugewiesenen Frequenzen und hören auf Amateurfunkfrequenzen. Somit entstehen Crossbandverbindungen, bei denen jeder Beteiligte Sendebetrieb nur entsprechend seiner Lizenz durchführt.

GSET:

GSET heisst '**G**lobal **S**imulated **E**mcomm **T**est' und bedeutet soviel wie globaler simulierter Katfunktest. Im Rahmen dieses von Greg Mossup, G0DUB ins Leben gerufenen Tests verfassen und versenden die teilnehmenden Emcomm Stationen aus allen drei IARU-Regionen standardisierte Meldungen. Die Kette der Weiterleitung von Sprachmeldungen und die Abgabe von digitalen Meldungen endet in einer Emailadresse an der die einlangenen Nachrichten nach Laufzeit und Vollständigkeit ausgewertet werden.

Eine der wichtigsten Erkenntnisse der letzten Tests haben gezeigt, dass die Übermittlung von Emails über Kurzwelle über das Winlinknetzwerk die Weiterleitung und Aufnahme von Sprachnachrichten an Sicherheit, Vollständigkeit und Geschwindigkeit bei Weitem übertrifft!

Regionale Übungen:

In vielen Bundesländern werden sog. Katfielddays abgehalten. Dabei wird über eine Dauer von einigen Stunden bis zu einigen Tagen von Orten ohne Infrastruktur katfunkmässiger Betrieb abgewickelt. Die eingesetzte Ausrüstung wie Stromerzeuger, Solarpanele, speziell gefertigte Katfunkkoffer, einfache Drahtantennen, sowie Laptops und Software werden auf Einsatztauglichkeit getestet.

Dabei wurden schon einige Erkenntnisse gewonnen, die zu Verbesserungen oder Änderungen der eigenen oder fremden Ausrüstung oder Betriebsabwicklung geführt haben.

[Notfunk Checkliste](#)

Integrierte Übungen mit BOS:

Vereinzelt haben bereits regionale Katschutzbehörden wie z.B. die steiermärkische Landesregierung, die Bezirkshauptmannschaft Gmünd oder einige Gemeinden den Amateurfunkdienst bei sog. Stabsrahmenübungen in die Kommunikationsabläufe integriert. Das erhöht natürlich das Vertrauen in die Verlässlichkeit und in die Kompetenz der Funkamateure bei den Teilnehmern.

Seminare:

Seminare und Workshops vermitteln vertiefende Kenntnisse in Spezialbereichen. Beispielsweise wird die Theorie, der Aufbau und Betrieb von einfachen Drahtantennen in Katlagen erarbeitet.

Auch die im Katfunk eingesetzten Verfahren der Nachrichtenübermittlung über Pactor oder Packet Radio mit evt. Weiterleitung über das Winlinknetzwerk wird bei solchen Veranstaltungen den interessierten Katfunkern in Theorie und Praxis näher gebracht.

Präsentationen:

Die Veranstalter von Sicherheitstagen (österreichweit), Tag der offenen Türen (z.B. Bundesheer), Messen (z.B. Rettermesse Wels), Leistungsschauen (z.B. Rotes Kreuz) bieten dem Amateurfunkdienst eine Plattform, seine Möglichkeiten in der Krisentelekkommunikation einem breiteren Publikum zu präsentieren. Hier werden die Emcomm-Ausrüstungen in Betrieb genommen und die damit möglichen Varianten der Verbindungsaufnahmen demonstriert.

Ansprechpartner in den Landesverbänden

Grundsätzlich sind die Ansprechpartner in den Landesverbänden unter der Adresse 'notfunk.oex@oevsv.at' zu erreichen!

Das 'oex' steht für den jeweiligen LV, z.B. OE1

Notfunkrunde

jeden ersten Mittwoch im Monat 19:45 Uhr Lokalzeit auf 3.643 KHz (+/- QRM)

IARU und Notfunk in anderen Ländern

- Amateur Radio Emergency Communications International [\[25\]](#)
- IARU-Region 1 Emergency Communication [\[26\]](#)
- Hier findet man eine Aufstellung von Notfunkgruppen im Amateurfunk- und Nicht-Amateurfunkbereich in Europa [\[27\]](#) und weltweit [\[28\]](#).

Links

Amateurfunkstationen in Österreich [\[29\]](#)

Unwetterwarnungen für Österreich - Skywarn [\[30\]](#)

Unwetterwarnungen für Österreich - Unwetterzentrale [\[31\]](#)

Alarm-Pagernetz in Ost-Österreich [\[32\]](#)

Österreichisches Rotes Kreuz, LV Wien - Fernmeldedienst [\[33\]](#)

Österreichisches Rotes Kreuz, LV Salzburg - Katfunkübung 2011 [\[34\]](#)

ÖVSV, Landesverband Vorarlberg, Referat für Not- und Katastrophenfunk [\[35\]](#)

Österreichisches Rotes Kreuz, LV Vorarlberg - TV-Clip über die Kooperation zw. ÖRK und Amateurfunk im Katfunk [\[36\]](#)

Kontakt

Not- und Katfunkreferat im DV: Gregor Vehzely, OE1VGC oe1vgc@oevsv.at

Kategorie:NOTFUNK: Unterschied zwischen den Versionen

Versionsgeschichte interaktiv durchsuchen

Visuell Wikitext

Version vom 30. Mai 2014, 00:55 Uhr (Quelle anzeigen)

OE7FTJ (Diskussion | Beiträge)
 (→IARU und Notfunk in anderen Ländern)
 ← Zum vorherigen Versionsunterschied

Version vom 30. Mai 2014, 00:58 Uhr (Quelle anzeigen)

OE7FTJ (Diskussion | Beiträge)
 (→IARU und Notfunk in anderen Ländern)
 Zum nächsten Versionsunterschied →

Zeile 301:

```
* IARU-Region 1 Emergency
Communication [http://www.iaru-r1.org
/index.php?
option=com_content&view=category&layo
ut=blog&id=48&Itemid=99]
```

– * Hier findet man eine Aufstellung von Notfunkgruppen im Amateurfunk- und Nicht-Amateurfunkbereich in Europa [http://wiki.oevsv.at/**index.php?title=Datei:Emcom_Comparison_eng.pdf**] und weltweit [http://wiki.oevsv.at/images/f/fd/WW-Emcom_Comparison_eng.pdf].

```
== ""Links"" ==
```

Zeile 301:

```
* IARU-Region 1 Emergency
Communication [http://www.iaru-r1.org
/index.php?
option=com_content&view=category&layo
ut=blog&id=48&Itemid=99]
```

+ * Hier findet man eine Aufstellung von Notfunkgruppen im Amateurfunk- und Nicht-Amateurfunkbereich in Europa [http://wiki.oevsv.at/**images/9/93/EU-Emcom_Comparison_eng.pdf**] und weltweit [http://wiki.oevsv.at/images/f/fd/WW-Emcom_Comparison_eng.pdf].

```
== ""Links"" ==
```

Version vom 30. Mai 2014, 00:58 Uhr

NOTFUNK-OE

AMATEUR RADIO EMERGENCY NETWORK AUSTRIA

English Summary

ARENA - The Amateur Radio Emergency Network Austria is a national voluntary service that is provided to the community by licensed radio amateurs. ARENA is part of the OEVSV and IARU - the national and international amateur radio associations. Our focus is to support the public in the event of crises when conventional communication systems fail. Many of our members are volunteers in organizations such as the Austrian Red Cross, Civil Defense, fire brigades, military and related institutions. Unique EmComm support is provided by use of the HF, VHF and UHF

frequency spectrums and many operating modes for voice and data communications. Besides usual point-to-point communications, we rely on repeaters, international networks such as Winlink [1], Echolink, APRS and HAMNET. For instance, one of the 5 mirror-redundant Winlink common message servers is located in Vienna. To increase the skill level of our members in being first responders, exercise and training is done regularly, and ongoing contact with government and non-government organizations is also maintained.



Inhaltsverzeichnis

1	Allgemeines	265
2	Kompetenz der Funkamateure	266
3	Richtlinien	266
3.1	Aufnehmen und Weiterleiten einer Notfallmeldung	266
3.2	ARENA Message Handling Prozeduren	267
4	Alarm- und Warnsignale, Notruf	270
5	Frequenzen	270
6	Betriebsarten	270
7	Notfunk Netze	271
7.1	Formen von Notfunknetzen	271
7.2	Notfunknetztypen	271
7.3	Betriebsabläufe und -technik in Notfunknetzen	272
7.4	Anmelden im Notfunknetz (Check-In)	272
7.5	Das Durchgeben von Meldungen	273
7.6	Abmelden vom Notfunknetz (Check-Out)	273
8	Globale Netzwerke	273
8.1	Winlink	273
8.2	Echolink	274
8.3	APRS	274

8.4 Packet Radio und PacLink	274
8.5 HAMNET	275
9 Partnerorganisationen	275
10 Übungen, Seminare, Weiterbildung, Schulungen usw.	275
11 Ansprechpartner in den Landesverbänden	278
12 Notfunkrunde	278
13 IARU und Notfunk in anderen Ländern	278
14 Links	278
15 Kontakt	278

Allgemeines

Katastrophenfunkverkehr

Katastrophenfunkverkehr ist die Übermittlung von Nachrichten, die den nationalen oder internationalen Hilfeleistungsverkehr betreffen, zwischen Funkstellen innerhalb eines Katastrophengebietes sowie zwischen einer Funkstelle im Katastrophengebiet und Hilfe leistenden Organisationen.

Notfunkverkehr

Notfunkverkehr ist die Übermittlung von Nachrichten zwischen einer Funkstelle, die selbst in Not ist oder an einem Notfall beteiligt oder Zeuge des Notfalles ist, und einer oder mehreren Hilfe leistenden Funkstellen.

Unsere Aufgaben als Funkamateure

Funkamateure unterstützen Hilfsorganisationen und andere Behörden und Organisationen mit Sicherheitsaufgaben, oder leiten empfangene Notrufe an diese weiter.

Von jeher haben Funkamateure weltweit ihre Gerätschaften und ihr Wissen für Hilfeleistungen zur Verfügung gestellt. Für Notrufe, bei Naturkatastrophen, in Entwicklungsländern, bei Kriegen, dringend benötigten Medikamenten, Seenotfällen, etc. Egal bei welcher Krisenlage, Funkamateure sind bei einem Ausfall der kommerziellen Telekommunikationsnetze weltweit oft die ersten, die wieder Kontakt zur Außenwelt herstellen können.

Funkamateure als Kommunikationsspezialisten

Um z.B. eine interkontinentale Funkverbindung auf Kurzwelle aufzubauen reichen neben den nötigen Kenntnissen über die Ausbreitungsbedingungen, einige Meter Draht als Antenne notfalls zwischen Trümmern und Bäumen gespannt, eine (Auto-) Batterie/ Solarzelle, und ein (selbstgebautes) Funkgerät mit rund 1-5 Watt Sendeleistung und eine Morsetaste bzw. Mikrofon aus. Bei über zwei Millionen Funkamateuren weltweit, die dank der Zeitverschiebung rund um die Uhr aktiv sind, erreicht man immer jemanden.

Hochwasser, Erdbeben, Stürme, Großfeuer und andere schwere Katastrophen zerstören und beschädigen fast immer Telekommunikationseinrichtungen. Dabei ist es irrelevant, ob die Technik neu oder alt ist. Ohne die entsprechende Infrastruktur und ohne Strom- und Telefonleitungen funktioniert sie nicht mehr. Besonders hier zeigt sich die Stärke des Amateurfunks. Funkamateure betreiben ihre Station unabhängig von einer Infrastruktur. Sie verfügen regional und länderübergreifend über zahlreiche Kontakte und leisten damit eine der wichtigsten Beiträge bei der Unterstützung von Behörden und Hilfsorganisationen in der Notfallkommunikation.

Ein großer Vorteil des Amateurfunkdienstes sind hierbei weltweit zugewiesene Frequenzbereiche. Somit ist eine unkomplizierte grenzüberschreitende Kommunikation jederzeit möglich, während es bei der Zusammenarbeit verschiedener Hilfskräfte wie z.B. BOS, Bundesheer, örtliche Energieversorger, etc. schon bei regionalen/ nationalen Großschadenslagen immer wieder an den unterschiedlichen Funkdiensten und Frequenzen scheitert. Ein weiterer Vorteil besteht darin, dass der Funkamateur seine Geräte bestens kennt, da er durch den laufenden Betrieb praktisch immer am Üben ist.

Erinnern Sie sich noch?

- 12. Jänner 2010 - Erdbebenkatastrophe in Haiti
- April 2009 - Erdbebenkatastrophe in l'Aquila, Italien
- 1. Jänner 2005 - [Tsunami in Südostasien](#)
- 23. August 2005 - [Überschwemmung in Bezaú](#)
- 23. Februar 1999 - [Lawinenunglück in Galtür](#)
- Weitere Notfunkaktionen der Funkamateure [\[2\]](#)

BH-Einsatz

Kompetenz der Funkamateure

Diese ist von der Internationalen Fernmeldeunion (ITU) in zwei Bereichen festgelegt:

- Alarmierung - Empfangen und Verteilen von Alarmmeldungen
- Entlastung bzw. Unterstützung von Einsatzorganisationen (bei der Organisation von Hilfe in Gebieten, in denen andere [Telekom] Dienste noch nicht verfügbar sind).

Siehe ITU-EmComm: [\[3\]](#)

Richtlinien

Aufnehmen und Weiterleiten einer Notfallmeldung

- **Wer?** - Name und Standort des Melders
- **Wo?** - Orts des Notfalls
- **Was?** - Was ist passiert, was ist zu tun, welche Hilfe wird angefordert und ist erforderlich?
- **Wieviele?** - Verletzte, Betroffene, etc.
- **Welche?** - Art der vermutlichen Verletzung, Erkrankung und eingetretene Schäden
- **Die Notrufzentrale, die Funkleitstation oder die den Notruf aufnehmende Station beendet die Verbindung erst dann, wenn sie alle Informationen bekommen hat, die für eine Hilfeleistung erforderlich sind.**

Notfallkarte [\[4\]](#)

ARENA Message Handling Prozeduren

ARENA Message Handling Prozeduren



A.R.E.N.A.

Amateur Radio Emergency Network Austria



MESSAGE HANDLING

Methoden der Nachrichtenabwicklung

Gert Kmet, OE3ZK

E-Mail: oe3zk@oevsv.at

10.02.2014

Version 1.0

1



NR <input type="text"/>	ROUTINE	<input type="checkbox"/>	STATION OF ORIGIN	CHECK	PLACE OF ORIGIN	FILING TIME	FILING DATE
	PRIORITY						
	EMERGENCY						

TO:	TEL:	EMAIL:
ADDRESS:		CITY:
MESSAGE TEXT:		

FROM :

.....
FOR RADIO OPERATOR USE ONLY:

RECEIVED FROM	DATE	TIME
---------------	------	------

SENT TO	DATE	TIME
---------	------	------

Alarm- und Warnsignale, Notruf



DER NOTRUF [5]

Frequenzen

Für die weltweite 'Kompatibilität' wurden von der IARU-Konferenz Frequenzen beschlossen, die von allen Regionen benutzt werden können. Sprechfunkbetrieb findet auf der Kurzwelle nicht auf einer Frequenz (Kanal) statt, sondern rund um die 'Center of Activity'-Frequenzen (CoA). Im Regelfall bewegt man sich +/-5kHz um CoA - je nach Belegung und/oder Störungen.

Selbstverständlich kann jede passende Frequenz im Bedarfsfall zur Katfunkfrequenz ernannt werden.

Auflistung der Notfunkfrequenzen > [Notfunk Frequenzen](#)

Betriebsarten

Im Katfunk kommt in der ersten Phase einer Katlage die Verbindungsaufnahme meist per **Sprache** zu stande. In weiterer Folge ist die Übermittlung von schriftlichen und bildlichen Informationen per **Email** via Kurzwelle/Ultrakurzwelle[6] ein essentieller Teil einer sicheren und stabilen Krisentelekkommunikation.

Andere Betriebsarten spielen nur am Rande oder bei besonderen Lagen eine Rolle: In den Betriebsarten **CW**[7] und **PSK31**[8] sind bei Bedarf mit Minimizequipment und geringen Sendeleistungen weltweite Verbindungen möglich. Leider fehlt hier die Möglichkeit der fehlerfreien Informationsübertragung. **SSTV** oder **ATV** [9] zur Bildübertragung wird immer mehr ein wichtiges Element in der Führungsunterstützung für Einsatzleitungen, die durch den Amateurfunkdienst unterstützt werden.

Notfunk Netze

Der Zweck jedes Notfunknetzes ist es, geordnete Kommunikation innerhalb einer Gruppe von Funkstationen zu ermöglichen. Ein Notfunknetz dient einerseits Behörden und Organisationen (BOS), andererseits der breiten Öffentlichkeit bei Ausfall von Telekommunikationseinrichtungen. Ein Notfunknetz kann - abhängig von der Anzahl der Teilnehmer und vom Volumen der Meldungen - formell oder informell betrieben werden.

Formen von Notfunknetzen

Geleitete Netze: In einem geleiteten Netz gibt es stets eine Leitfunkstelle (NCS = Network Control Station), sie organisiert und steuert alle Aktivitäten. Möchte eine Station eine Meldung an eine andere Station im Netz senden, so muss sie dafür um Erlaubnis bei der Leitfunkstelle ansuchen. Dies hat den Sinn, Meldungen mit besonderer Wichtigkeit Vorrang zu geben und den Funkverkehr ordnungsgemäß abzuwickeln. Geleitete Netze sind dann als optimal zu betrachten, wenn eine große Anzahl von Funkstationen mitwirkt.

Offene Netze: In einem offenen Netz ist eine Leitstation (NCS) optional. Stationen können sich gegenseitig direkt anrufen. Wenn eine Leitfunkstelle überhaupt verwendet wird, übt sie in der Regel nur minimale Kontrolle über das Netz aus. Die Leitfunkstelle kann kurz Eingreifen, um Probleme zu lösen, z.B. wenn sich das Meldungsvolumen erhöht, oder um den Betrieb reibungslos zu halten. Offene Netze werden verwendet, wenn nur einige wenige Stationen mitwirken und das Verkehrsaufkommen gering ist.

Eine Leitfunkstelle sollte im Idealfall direkt an einer Verknüpfungsstelle der Nachrichtenströme situiert sein, oder eine direkte Verbindung zur Weiterleitung von relevanten Meldungen haben.

Notfunknetztypen

Notfunknetze können unterschiedlichen Zwecken dienen und ein Notfall kann eine oder mehrere Arten dieser Netze erfordern. Während eines beschränkten Einsatzes können alle Funktionen schon in einem Netz zusammengefasst werden.

- Ein **Verkehrsnetz** wickelt strukturierte schriftliche Nachrichten in einem bestimmten Format ab (Meldeformulare, z.B. IARU)
- Ein **Ressource oder Logistik Netz** kann erforderlich sein, um Einsatzmittel und Freiwillige zu akquirieren. Es ist in der Regel ein geleitetes Netz. Ressourcen-Netze akzeptieren Check-Ins von Freiwilligen, die u.U. an eine entsprechende Station weitergeleitet oder ersucht werden, einen bestimmten Einsatzort anzusteuern. Es könnte auch dazu verwendet werden, benötigte Einsatzmittel zu organisieren, z.B. Equipment, Lebensmittel, Wasser und andere Vorräte für freiwillige Helfer.

- Ein **Informationsnetz** ist in der Regel ein offenes Netz, das dazu verwendet wird, um Informationen – z.B. über eine sich entwickelnde Situation - während eines Notfalls zu sammeln oder auszutauschen, ohne dabei die Frequenz übermäßig zu belasten. Mitwirkende Stationen senden laufend kurze, aktualisierte Informationen, offizielle Mitteilungen von Behörden bzw. (Hilfs-) Organisationen, oder amtliche Bekanntmachungen aus anderen Medien.

Ein gutes Beispiel ist ein Allwetternetz (SKYWARN), z.B. während der Entwicklung von Unwettern, Stürmen oder Überflutungen etc.

Betriebsabläufe und -technik in Notfunknetzen

Oberstes Gebot im Betriebsablauf eines Notfunknetzes ist die Einhaltung der Funkdisziplin!

Die wesentlichen Punkte sind:

- Zuhören und Verstehen bedeutet mehr als 50% der Kommunikation
- Aufmerksames Zuhören bedeutet aber auch, unnötige Aussendungen zu vermeiden.
- Den Anweisungen der Leitstation Folge leisten
- Auf eine optimale Qualität der Aussendung achten (gute Signalstärke und Modulation)
- Deutliches, langsames, verständliches Sprechen in normaler Lautstärke im richtigen Abstand zum Mikrofon
- Umschaltpausen bei der Mikrofonübergabe für mögliche BREAK INs einhalten
- Nach Möglichkeit Kopfhörer verwenden
- Hintergrundgeräusche vermeiden oder reduzieren
- Das internationale ITU bzw. NATO Buchstabieralphabet verwenden
- Andere Buchstabierformen oder Kombinationen derselben unbedingt vermeiden

Anmelden im Notfunknetz (Check-In)

Es gibt zwei Gründe, sich in einem Notfunknetz anzumelden:

- 1- Wenn man dem Netz beiträgt.
- 2- Wenn Mitteilungen, Fragen oder Informationen zu übermitteln sind.

Ist man selbst Teil einer Organisation so hält man sich am besten an deren Anweisungen. Üblicherweise wird in einem geleiteten Netz die Leitstation (NCS) um Anmeldungen (Check-Ins) ersuchen, so wird sie beispielsweise gezielt nach speziellen Meldungen, Informationen oder Notfunkverkehr fragen. Nun ist es wichtig, sich diszipliniert und „zum richtigen Zeitpunkt“ zu

melden. Wenn allerdings nach aufmerksamem Zuhören keine Aktivität im Netz zu bemerken ist, besteht die Möglichkeit, sich in folgender Form kurz zu melden: „Leitstelle (oder Rufzeichen) OExXXX mit einer Meldung (für...)“ Wenn es die Dringlichkeit der Situation erfordert, kann man natürlich sofort mit einem „BREAK“ in das Notfunknetz einchecken. Dabei sollte man jedoch eine Sprech- oder Umschaltpause abwarten. Beispiel: „BREAK, OExXXX“ - die Leitstelle antwortet nun „OExXXX kommen“ und der Anrufer reagiert z.B. mit „OExXXX mit einem Situationsbericht“ ...

Das Durchgeben von Meldungen

Beim Durchgeben von Meldungen ist zu unterscheiden, ob diese formlos an die Allgemeinheit gerichtet sind oder ob die Meldung an eine bestimmte Stelle oder Person adressiert ist. Ist die Meldung kurzen und einfachen Inhaltes kann sie unter Einhaltung der IARU Richtlinien (IARU - Internationale Notfunkprozedur, Meldungsformular) im Sprechfunk übermittelt werden. Handelt es sich um einen komplexen Inhalt, z.B. Anforderung von Equipment, Lebensmitteln, Wasser oder Medikamenten, soll nun nach Möglichkeit eine fehlergesicherte Betriebsart eingesetzt werden, z. B. File-Transfer oder E-Mail via Pactor, Packet, Winmor bzw. IP gesichert im Winlink, HAMNET und Internet. Dabei ist spezielles Know-How und besondere Übung notwendig.

Abmelden vom Notfunknetz (Check-Out)

Für die Leitfunkstelle ist es wichtig zu wissen, wenn eine Station das Notfunknetz verlässt, auch wenn deren Abwesenheit nur einige Minuten dauert. Wenn die Leitfunkstelle davon ausgeht, dass sich eine Gegenstelle immer noch im Netz befindet, könnte sie sich über die unerklärliche Abwesenheit besorgt zeigen und Maßnahmen zur Aufklärung der Absenz ergreifen. Es gibt 3 Gründe um sich von einem Notfunknetz abzumelden:

- Der Einsatzort der Notfunkstelle wird aufgelassen.
- Der Operator braucht eine Pause und es gibt keinen Ersatzoperator
- Der Einsatzort wird einer anderen Notfunkstelle übergeben

Ausnahmen:

Wenn eine Behörde verfügt, den Funkbetrieb sofort einzustellen (z.B. wegen Verursachen von Störungen), muss der Sendebetrieb ohne weitere Aktivität sofort eingestellt werden.

Globale Netzwerke

Winlink

Winlink 2000 (WL2K) [10] ist ein weltweites „Email via Funk“ System welches ausschließlich von lizenzierten Funkamateuren auf nicht kommerzieller Basis betrieben wird. Das Winlink-System liefert wertvolle Dienste für die Not- und Krisenkommunikation, nämlich überall dort wo es keinen Internet Zugang (mehr) gibt. Mit Hilfe moderner Computer- und Netzwerktechnik und unter strikter Beachtung der Internet RFC-Empfehlungen ist das Winlink Development Team (WDT) um eine ständige Verbesserung für lokale, regionale und internationale Anwendungen bemüht. Um das WL2K System zu verwenden, müssen Sie eine Amateur-Funklizenz besitzen. Die Nutzung des Systems und aller Software ist kostenlos. [11] WL2K ist ein Non-Profit-Projekt der Amateur Radio Safety Foundation, Inc. [12]

WL2K Zugänge in OE:

Betriebsart **Pactor** OE3XEC, OE5XIR, OE6XPD und OE9XRK (in Pactor 1 - 4 erreichbar) [13]. OE4XBU im Burgenland bedient Frequenzen die für Langstreckenverbindungen geeignet sind und aus Österreich keine Verbindungen zulassen. In der Betriebsart Packet Radio (AX.25) sind OE3XEC-10 und OE3XAR-10 [14] erreichbar.

Die Betriebsart **Winmor** erfreut sich auch in EU steigender Beliebtheit. Die gegenüber Pactor kostengünstigere Betriebsart (eine Soundkarte, wie bei PSK31 oder RTTY eingesetzt, genügt) ermöglicht Funkamateuren ohne PTC den Zugang zum WL2k-Netzwerk und immer mehr Gateways in Europa nehmen ihren Betrieb auf. In Österreich ist OE5XIR-5 in Wels (Dial 3604 kHz USB) erfolgreich im 24/7 Betrieb. Mit **Pactor** und **Winmor** sind auch User-zu-User Verbindungen (Peer-to-Peer) - speziell in Katlagen, wenn keine Email-Vermittlungen über Internet möglich sind - möglich. Als Client Software kann für Winmor derzeit nur **RMS Express** [15] eingesetzt werden.

Zeitweise sind noch bemannte Stationen QRV, die ein Gateway zum WL2K-Netzwerk in **RobustPacketRadio (RPR)** zur Verfügung stellen. Zur Zeit sind das Versuche, wobei kein 24/7 Betrieb gewährleistet werden kann. Bei Erfolg, könnte die eine oder andere Station als unbemannte Station dauerhaft onair gehen.

Echolink

Seit Inkrafttreten der neuen Amateurfunkverordnung ist es gestattet, Amateurfunkgeräte mit dem Internet zu verbinden.

EchoLink ist ein Internetprogramm, mithilfe dessen sich lizenzierte Funkamateure der ganzen Welt mittels Computer über das Internet miteinander unterhalten können. Wie oben erwähnt, können nun auch Amateurfunkgeräte mit EchoLink verbunden werden. Jeder EchoLink-Station wird beim erstmaligen Einloggen eine sogenannte (nur einmalig vergebene) Node-Nummer zugewiesen (meistens vier- bis sechsstellig). Mittels DTMF-Tönen sind diese Stationen dann bei Betrieb über Funk durch Eingabe der Node-Nummer oder des Rufzeichens erreichbar. Weitere Informationen [16] und [17]

APRS

Im Amateurfunk wird APRS (Automatic Packet Reporting System) dazu verwendet, um Informationen und Meßdaten, egal welcher Art, weltweit zu übertragen. Die Verbreitung (Digipeating) der APRS-Daten erfolgt auf der europaweit einheitlichen Frequenz 144.800 MHz im 2m-Amateurfunkband mit 1200 Baud. [18]

Packet Radio und PacLink

Ähnlich wie Winlink auf Kurzwelle existiert auch auf UKW eine Möglichkeit zur Datenübertragung bzw. zum Mailing mittels **Packet Radio**. Das für Email notwendige Interface (Programm) nennt sich **PacLink**.

HAMNET

Das **HAMNET**, ein TCPIP basiertes Datennetzwerk, welches überwiegend im GHz Bereich betrieben wird, bietet eine hervorragende Möglichkeit im Notfall mittels bestehender IT Infrastruktur zu kommunizieren. An vielen Relaisstationen bereits notstromversorgt hat HAMNET seine Eignung 2011 bei einer Notfunkübung des Roten Kreuzes gezeigt.

Partnerorganisationen

Unter Partnerorganisationen sind jene zu verstehen, die entweder die Unterstützung des Amateurfunkdienstes in Anspruch nehmen und/oder selber Funkamateure mit entsprechenden Funktionen beschäftigen.

Beim **Österreichischen Roten Kreuz**[19] sind in allen Bundesländern Telekomeinheiten mit lizenzierten Funkamateuren integriert, die im Katfall auch auf den Amateurfunkdienst zur flächigen Unterstützung und Ergänzung zurückgreifen können. Damit ist bei Bedarf die Kommunikation mit organisationsfremden Funkamateuren im In- und Ausland sichergestellt. Primär werden jedoch Einrichtungen und Frequenzen des Betriebsfunkdienstes für die Katastrophenkommunikation verwendet.

Das Österreichische Rote Kreuz betreibt auch eigene Winlink-Gateways auf den zugewiesenen KW-Frequenzen der Staatsfunkstellen ohne direkte Verknüpfung zum Amateurfunkdienst.

Die **Landeswarnzentralen (LWZ)** der Landesregierungen (z.B. Tirol[20]) bzw. in der **Katastrophenleitzentrale** der Gemeinde Wien (KLZ) sind im Katfall für die Krisentelekkommunikation innerhalb des jeweiligen Bundeslandes und mit der Bundeswarnzentrale (BWZ[21]) beim BMI zuständig. Auch in den LWZ's und der KLZ wird Schritt für Schritt - oder ist bereits - der Amateurfunkdienst als unterstützendes Führungsmittel integriert.

Das **österreichische Bundesheer** hat schon seit vielen Jahren eine eigene Amateurfunkgruppierung AMRS[22] die aus Heeresangehörigen mit Amateurfunklizenz besteht und ebenfalls im Katfall über den Amateurfunkdienst auf die große Anzahl externer Funkamateure weltweit zugreifen kann!

Allen Partnerorganisationen wurden durch die oberste Fernmeldbehörde (OFMB[23]) Rufzeichen (z.B. OEH, OEK, OEY) als sog. Staatsfunkstellen zugewiesen. Diese Staatsfunkstellen betreiben abseits des Amateurfunkdienstes feste und verlegbare Kurzwellenstationen auf eigenen Frequenzen innerhalb Österreichs.

Die primäre Aufgabe der Staatsfunkstellen ist die Telekomunterstützung des jeweiligen Einsatzstabes - auch auf Kurzwelle. Im Krisenfall sind diese Funkstellen befugt auf den Kurzwellenbändern 30, 40 und 80m innerhalb Österreichs bei Bedarf Funkbetrieb direkt mit Funkamateuren abzuwickeln. Internationaler Betrieb erfolgt als Amateurfunkstation mit dem jeweils zugewiesenen Amateurfunkrufzeichen auf den üblichen Amateurfunkfrequenzen.

Übungen, Seminare, Weiterbildung, Schulungen usw.

Funkamateure sind durch die regelmäßige Ausübung ihres Hobbys in der Bedienung ihrer Ausrüstung bestens geschult. Jedoch erfordert die Abwicklung von Not- und Katfunkbetrieb spezielle Kenntnisse über Abläufe, über die Organisation der BOS [24] und deren Notwendigkeiten, sowie auch den Umgang mit Meldungen. Auch der Betrieb der eigenen Ausrüstung weicht oftmals vom Üblichen ab.



Daher ist die Schulung und Weiterbildung der an der Katastrophentelekommunikation beteiligten Funkamateure ein wichtiger Punkt. Einerseits wird das theoretische Rüstzeug in Seminaren und Workshops vermittelt und andererseits werden diese Kenntnisse in praktischen Übungen erprobt und verbessert.

AOEC:

Eine - zumindest in Europa - einzigartige Besonderheit stellt der AOEC (**All_OE_C**ontest) jeweils am 1. Mai jeden Jahres dar. Dabei ist es den Funkamateuren und den OP's der Staatsfunkstellen erlaubt, miteinander auf Amateurfunkfrequenzen Verbindungen aufzunehmen. Diese Katfunkübung - die zwar als Contest ausgeschrieben ist - soll den 'nicht_lizensierten' OP's der Staatsfunkstellen die Möglichkeit geben, sich mit den Eigenheiten des Amateurfunkbetriebes vertraut zu machen. Umgekehrt natürlich ebenso!

Mittlerweile sind bei diesen Organisationen ebenfalls zahlreiche Funkamateure im Einsatz, die den Betrieb abwickeln und dann auch für allfällige Realeinsätze zur Verfügung stehen.

Vergleichbar mit dem AOEC ist der sog. 'X-Test' - ein Crossbandtest in den USA, bei dem die Funkamateure auf Amateurfunkfrequenzen senden und auf kommerziellen Frequenzen der Partner hören. Die Partner (z.B. MARS) senden auf deren zugewiesenen Frequenzen und hören auf Amateurfunkfrequenzen. Somit entstehen Crossbandverbindungen, bei denen jeder Beteiligte Sendebetrieb nur entsprechend seiner Lizenz durchführt.

GSET:

GSET heisst '**G**lobal **S**imulated **E**mcomm **T**est' und bedeutet soviel wie globaler simulierter Katfunktest. Im Rahmen dieses von Greg Mossup, G0DUB ins Leben gerufenen Tests verfassen und versenden die teilnehmenden Emcomm Stationen aus allen drei IARU-Regionen standardisierte Meldungen. Die Kette der Weiterleitung von Sprachmeldungen und die Abgabe von digitalen Meldungen endet in einer Emailadresse an der die einlangenen Nachrichten nach Laufzeit und Vollständigkeit ausgewertet werden.

Eine der wichtigsten Erkenntnisse der letzten Tests haben gezeigt, dass die Übermittlung von Emails über Kurzwelle über das Winlinknetzwerk die Weiterleitung und Aufnahme von Sprachnachrichten an Sicherheit, Vollständigkeit und Geschwindigkeit bei Weitem übertrifft!

Regionale Übungen:

In vielen Bundesländern werden sog. Katfielddays abgehalten. Dabei wird über eine Dauer von einigen Stunden bis zu einigen Tagen von Orten ohne Infrastruktur katfunkmässiger Betrieb abgewickelt. Die eingesetzte Ausrüstung wie Stromerzeuger, Solarpanele, speziell gefertigte Katfunkkoffer, einfache Drahtantennen, sowie Laptops und Software werden auf Einsatztauglichkeit getestet.

Dabei wurden schon einige Erkenntnisse gewonnen, die zu Verbesserungen oder Änderungen der eigenen oder fremden Ausrüstung oder Betriebsabwicklung geführt haben.

[Notfunk Checkliste](#)

Integrierte Übungen mit BOS:

Vereinzelt haben bereits regionale Katschutzbehörden wie z.B. die steiermärkische Landesregierung, die Bezirkshauptmannschaft Gmünd oder einige Gemeinden den Amateurfunkdienst bei sog. Stabsrahmenübungen in die Kommunikationsabläufe integriert. Das erhöht natürlich das Vertrauen in die Verlässlichkeit und in die Kompetenz der Funkamateure bei den Teilnehmern.

Seminare:

Seminare und Workshops vermitteln vertiefende Kenntnisse in Spezialbereichen. Beispielsweise wird die Theorie, der Aufbau und Betrieb von einfachen Drahtantennen in Katlagen erarbeitet.

Auch die im Katfunk eingesetzten Verfahren der Nachrichtenübermittlung über Pactor oder Packet Radio mit evt. Weiterleitung über das Winlinknetzwerk wird bei solchen Veranstaltungen den interessierten Katfunkern in Theorie und Praxis näher gebracht.

Präsentationen:

Die Veranstalter von Sicherheitstagen (österreichweit), Tag der offenen Türen (z.B. Bundesheer), Messen (z.B. Rettermesse Wels), Leistungsschauen (z.B. Rotes Kreuz) bieten dem Amateurfunkdienst eine Plattform, seine Möglichkeiten in der Krisentelekkommunikation einem breiteren Publikum zu präsentieren. Hier werden die Emcomm-Ausrüstungen in Betrieb genommen und die damit möglichen Varianten der Verbindungsaufnahmen demonstriert.

Ansprechpartner in den Landesverbänden

Grundsätzlich sind die Ansprechpartner in den Landesverbänden unter der Adresse 'notfunk.oex@oevsv.at' zu erreichen!

Das 'oex' steht für den jeweiligen LV, z.B. OE1

Notfunkrunde

jeden ersten Mittwoch im Monat 19:45 Uhr Lokalzeit auf 3.643 KHz (+/- QRM)

IARU und Notfunk in anderen Ländern

- Amateur Radio Emergency Communications International [\[25\]](#)
- IARU-Region 1 Emergency Communication [\[26\]](#)
- Hier findet man eine Aufstellung von Notfunkgruppen im Amateurfunk- und Nicht-Amateurfunkbereich in Europa [\[27\]](#) und weltweit [\[28\]](#).

Links

Amateurfunkstationen in Österreich [\[29\]](#)

Unwetterwarnungen für Österreich - Skywarn [\[30\]](#)

Unwetterwarnungen für Österreich - Unwetterzentrale [\[31\]](#)

Alarm-Pagernetz in Ost-Österreich [\[32\]](#)

Österreichisches Rotes Kreuz, LV Wien - Fernmeldedienst [\[33\]](#)

Österreichisches Rotes Kreuz, LV Salzburg - Katfunkübung 2011 [\[34\]](#)

ÖVSV, Landesverband Vorarlberg, Referat für Not- und Katastrophenfunk [\[35\]](#)

Österreichisches Rotes Kreuz, LV Vorarlberg - TV-Clip über die Kooperation zw. ÖRK und Amateurfunk im Katfunk [\[36\]](#)

Kontakt

Not- und Katfunkreferat im DV: Gregor Vehzely, OE1VGC oe1vgc@oevsv.at

Kategorie:NOTFUNK: Unterschied zwischen den Versionen

Versionsgeschichte interaktiv durchsuchen

VisuellWikitext

Version vom 30. Mai 2014, 00:55 Uhr (Quelle anzeigen)

OE7FTJ (Diskussion | Beiträge)
 (→IARU und Notfunk in anderen Ländern)
 ← Zum vorherigen Versionsunterschied

Version vom 30. Mai 2014, 00:58 Uhr (Quelle anzeigen)

OE7FTJ (Diskussion | Beiträge)
 (→IARU und Notfunk in anderen Ländern)
 Zum nächsten Versionsunterschied →

Zeile 301:

```
* IARU-Region 1 Emergency
Communication [http://www.iaru-r1.org
/index.php?
option=com_content&view=category&layo
ut=blog&id=48&Itemid=99]
```

– * Hier findet man eine Aufstellung von Notfunkgruppen im Amateurfunk- und Nicht-Amateurfunkbereich in Europa [http://wiki.oevsv.at/**index.php?title=Datei:Emcom_Comparison_eng.pdf**] und weltweit [http://wiki.oevsv.at/images/f/fd/WW-Emcom_Comparison_eng.pdf].

```
== ""Links"" ==
```

Zeile 301:

```
* IARU-Region 1 Emergency
Communication [http://www.iaru-r1.org
/index.php?
option=com_content&view=category&layo
ut=blog&id=48&Itemid=99]
```

+ * Hier findet man eine Aufstellung von Notfunkgruppen im Amateurfunk- und Nicht-Amateurfunkbereich in Europa [http://wiki.oevsv.at/**images/9/93/EU-Emcom_Comparison_eng.pdf**] und weltweit [http://wiki.oevsv.at/images/f/fd/WW-Emcom_Comparison_eng.pdf].

```
== ""Links"" ==
```

Version vom 30. Mai 2014, 00:58 Uhr

NOTFUNK-OE

AMATEUR RADIO EMERGENCY NETWORK AUSTRIA

English Summary

ARENA - The Amateur Radio Emergency Network Austria is a national voluntary service that is provided to the community by licensed radio amateurs. ARENA is part of the OEVSV and IARU - the national and international amateur radio associations. Our focus is to support the public in the event of crises when conventional communication systems fail. Many of our members are volunteers in organizations such as the Austrian Red Cross, Civil Defense, fire brigades, military and related institutions. Unique EmComm support is provided by use of the HF, VHF and UHF

frequency spectrums and many operating modes for voice and data communications. Besides usual point-to-point communications, we rely on repeaters, international networks such as Winlink [1], Echolink, APRS and HAMNET. For instance, one of the 5 mirror-redundant Winlink common message servers is located in Vienna. To increase the skill level of our members in being first responders, exercise and training is done regularly, and ongoing contact with government and non-government organizations is also maintained.



Inhaltsverzeichnis

1	Allgemeines	282
2	Kompetenz der Funkamateure	283
3	Richtlinien	283
3.1	Aufnehmen und Weiterleiten einer Notfallmeldung	283
3.2	ARENA Message Handling Prozeduren	284
4	Alarm- und Warnsignale, Notruf	287
5	Frequenzen	287
6	Betriebsarten	287
7	Notfunk Netze	288
7.1	Formen von Notfunknetzen	288
7.2	Notfunknetztypen	288
7.3	Betriebsabläufe und -technik in Notfunknetzen	289
7.4	Anmelden im Notfunknetz (Check-In)	289
7.5	Das Durchgeben von Meldungen	290
7.6	Abmelden vom Notfunknetz (Check-Out)	290
8	Globale Netzwerke	290
8.1	Winlink	290
8.2	Echolink	291
8.3	APRS	291

8.4 Packet Radio und PacLink	291
8.5 HAMNET	292
9 Partnerorganisationen	292
10 Übungen, Seminare, Weiterbildung, Schulungen usw.	292
11 Ansprechpartner in den Landesverbänden	295
12 Notfunkrunde	295
13 IARU und Notfunk in anderen Ländern	295
14 Links	295
15 Kontakt	295

Allgemeines

Katastrophenfunkverkehr

Katastrophenfunkverkehr ist die Übermittlung von Nachrichten, die den nationalen oder internationalen Hilfeleistungsverkehr betreffen, zwischen Funkstellen innerhalb eines Katastrophengebietes sowie zwischen einer Funkstelle im Katastrophengebiet und Hilfe leistenden Organisationen.

Notfunkverkehr

Notfunkverkehr ist die Übermittlung von Nachrichten zwischen einer Funkstelle, die selbst in Not ist oder an einem Notfall beteiligt oder Zeuge des Notfalles ist, und einer oder mehreren Hilfe leistenden Funkstellen.

Unsere Aufgaben als Funkamateure

Funkamateure unterstützen Hilfsorganisationen und andere Behörden und Organisationen mit Sicherheitsaufgaben, oder leiten empfangene Notrufe an diese weiter.

Von jeher haben Funkamateure weltweit ihre Gerätschaften und ihr Wissen für Hilfeleistungen zur Verfügung gestellt. Für Notrufe, bei Naturkatastrophen, in Entwicklungsländern, bei Kriegen, dringend benötigten Medikamenten, Seenotfällen, etc. Egal bei welcher Krisenlage, Funkamateure sind bei einem Ausfall der kommerziellen Telekommunikationsnetze weltweit oft die ersten, die wieder Kontakt zur Außenwelt herstellen können.

Funkamateure als Kommunikationsspezialisten

Um z.B. eine interkontinentale Funkverbindung auf Kurzwelle aufzubauen reichen neben den nötigen Kenntnissen über die Ausbreitungsbedingungen, einige Meter Draht als Antenne notfalls zwischen Trümmern und Bäumen gespannt, eine (Auto-) Batterie/ Solarzelle, und ein (selbstgebautes) Funkgerät mit rund 1-5 Watt Sendeleistung und eine Morsetaste bzw. Mikrofon aus. Bei über zwei Millionen Funkamateuren weltweit, die dank der Zeitverschiebung rund um die Uhr aktiv sind, erreicht man immer jemanden.

Hochwasser, Erdbeben, Stürme, Großfeuer und andere schwere Katastrophen zerstören und beschädigen fast immer Telekommunikationseinrichtungen. Dabei ist es irrelevant, ob die Technik neu oder alt ist. Ohne die entsprechende Infrastruktur und ohne Strom- und Telefonleitungen funktioniert sie nicht mehr. Besonders hier zeigt sich die Stärke des Amateurfunks. Funkamateure betreiben ihre Station unabhängig von einer Infrastruktur. Sie verfügen regional und länderübergreifend über zahlreiche Kontakte und leisten damit eine der wichtigsten Beiträge bei der Unterstützung von Behörden und Hilfsorganisationen in der Notfallkommunikation.

Ein großer Vorteil des Amateurfunkdienstes sind hierbei weltweit zugewiesene Frequenzbereiche. Somit ist eine unkomplizierte grenzüberschreitende Kommunikation jederzeit möglich, während es bei der Zusammenarbeit verschiedener Hilfskräfte wie z.B. BOS, Bundesheer, örtliche Energieversorger, etc. schon bei regionalen/ nationalen Großschadenslagen immer wieder an den unterschiedlichen Funkdiensten und Frequenzen scheitert. Ein weiterer Vorteil besteht darin, dass der Funkamateur seine Geräte bestens kennt, da er durch den laufenden Betrieb praktisch immer am Üben ist.

Erinnern Sie sich noch?

- 12. Jänner 2010 - Erdbebenkatastrophe in Haiti
- April 2009 - Erdbebenkatastrophe in l'Aquila, Italien
- 1. Jänner 2005 - [Tsunami in Südostasien](#)
- 23. August 2005 - [Überschwemmung in Bezau](#)
- 23. Februar 1999 - [Lawinenunglück in Galtür](#)
- Weitere Notfunkaktionen der Funkamateure [\[2\]](#)

BH-Einsatz

Kompetenz der Funkamateure

Diese ist von der Internationalen Fernmeldeunion (ITU) in zwei Bereichen festgelegt:

- Alarmierung - Empfangen und Verteilen von Alarmmeldungen
- Entlastung bzw. Unterstützung von Einsatzorganisationen (bei der Organisation von Hilfe in Gebieten, in denen andere [Telekom] Dienste noch nicht verfügbar sind).

Siehe ITU-EmComm: [\[3\]](#)

Richtlinien

Aufnehmen und Weiterleiten einer Notfallmeldung

- **Wer?** - Name und Standort des Melders
- **Wo?** - Orts des Notfalls
- **Was?** - Was ist passiert, was ist zu tun, welche Hilfe wird angefordert und ist erforderlich?
- **Wieviele?** - Verletzte, Betroffene, etc.
- **Welche?** - Art der vermutlichen Verletzung, Erkrankung und eingetretene Schäden
- **Die Notrufzentrale, die Funkleitstation oder die den Notruf aufnehmende Station beendet die Verbindung erst dann, wenn sie alle Informationen bekommen hat, die für eine Hilfeleistung erforderlich sind.**

Notfallkarte [\[4\]](#)

ARENA Message Handling Prozeduren

ARENA Message Handling Prozeduren



A.R.E.N.A.

Amateur Radio Emergency Network Austria



MESSAGE HANDLING

Methoden der Nachrichtenabwicklung

Gert Kmet, OE3ZK

E-Mail: oe3zk@oevsv.at

10.02.2014

Version 1.0

1



NR <input type="text"/>	ROUTINE	STATION OF ORIGIN	CHECK	PLACE OF ORIGIN	FILING TIME	FILING DATE
	PRIORITY					
	EMERGENCY					

TO:	TEL:	EMAIL:
ADDRESS:		CITY:
MESSAGE TEXT:		

FROM :

.....
FOR RADIO OPERATOR USE ONLY:

RECEIVED FROM	DATE	TIME
---------------	------	------

SENT TO	DATE	TIME
---------	------	------

Alarm- und Warnsignale, Notruf



DER NOTRUF [5]

Frequenzen

Für die weltweite 'Kompatibilität' wurden von der IARU-Konferenz Frequenzen beschlossen, die von allen Regionen benutzt werden können. Sprechfunkbetrieb findet auf der Kurzwelle nicht auf einer Frequenz (Kanal) statt, sondern rund um die 'Center of Activity'-Frequenzen (CoA). Im Regelfall bewegt man sich +/-5kHz um CoA - je nach Belegung und/oder Störungen.

Selbstverständlich kann jede passende Frequenz im Bedarfsfall zur Katfunkfrequenz ernannt werden.

Auflistung der Notfunkfrequenzen > [Notfunk Frequenzen](#)

Betriebsarten

Im Katfunk kommt in der ersten Phase einer Katlage die Verbindungsaufnahme meist per **Sprache** zu stande. In weiterer Folge ist die Übermittlung von schriftlichen und bildlichen Informationen per **Email** via Kurzwelle/Ultrakurzwelle[6] ein essentieller Teil einer sicheren und stabilen Krisentelekkommunikation.

Andere Betriebsarten spielen nur am Rande oder bei besonderen Lagen eine Rolle: In den Betriebsarten **CW**[7] und **PSK31**[8] sind bei Bedarf mit Minimalequipment und geringen Sendeleistungen weltweite Verbindungen möglich. Leider fehlt hier die Möglichkeit der fehlerfreien Informationsübertragung. **SSTV** oder **ATV** [9] zur Bildübertragung wird immer mehr ein wichtiges Element in der Führungsunterstützung für Einsatzleitungen, die durch den Amateurfunkdienst unterstützt werden.

Notfunk Netze

Der Zweck jedes Notfunknetzes ist es, geordnete Kommunikation innerhalb einer Gruppe von Funkstationen zu ermöglichen. Ein Notfunknetz dient einerseits Behörden und Organisationen (BOS), andererseits der breiten Öffentlichkeit bei Ausfall von Telekommunikationseinrichtungen. Ein Notfunknetz kann - abhängig von der Anzahl der Teilnehmer und vom Volumen der Meldungen - formell oder informell betrieben werden.

Formen von Notfunknetzen

Geleitete Netze: In einem geleiteten Netz gibt es stets eine Leitfunkstelle (NCS = Network Control Station), sie organisiert und steuert alle Aktivitäten. Möchte eine Station eine Meldung an eine andere Station im Netz senden, so muss sie dafür um Erlaubnis bei der Leitfunkstelle ansuchen. Dies hat den Sinn, Meldungen mit besonderer Wichtigkeit Vorrang zu geben und den Funkverkehr ordnungsgemäß abzuwickeln. Geleitete Netze sind dann als optimal zu betrachten, wenn eine große Anzahl von Funkstationen mitwirkt.

Offene Netze: In einem offenen Netz ist eine Leitstation (NCS) optional. Stationen können sich gegenseitig direkt anrufen. Wenn eine Leitfunkstelle überhaupt verwendet wird, übt sie in der Regel nur minimale Kontrolle über das Netz aus. Die Leitfunkstelle kann kurz Eingreifen, um Probleme zu lösen, z.B. wenn sich das Meldungsvolumen erhöht, oder um den Betrieb reibungslos zu halten. Offene Netze werden verwendet, wenn nur einige wenige Stationen mitwirken und das Verkehrsaufkommen gering ist.

Eine Leitfunkstelle sollte im Idealfall direkt an einer Verknüpfungsstelle der Nachrichtenströme situiert sein, oder eine direkte Verbindung zur Weiterleitung von relevanten Meldungen haben.

Notfunknetztypen

Notfunknetze können unterschiedlichen Zwecken dienen und ein Notfall kann eine oder mehrere Arten dieser Netze erfordern. Während eines beschränkten Einsatzes können alle Funktionen schon in einem Netz zusammengefasst werden.

- Ein **Verkehrsnetz** wickelt strukturierte schriftliche Nachrichten in einem bestimmten Format ab (Meldeformulare, z.B. IARU)
- Ein **Ressource oder Logistik Netz** kann erforderlich sein, um Einsatzmittel und Freiwillige zu akquirieren. Es ist in der Regel ein geleitetes Netz. Ressourcen-Netze akzeptieren Check-Ins von Freiwilligen, die u.U. an eine entsprechende Station weitergeleitet oder ersucht werden, einen bestimmten Einsatzort anzusteuern. Es könnte auch dazu verwendet werden, benötigte Einsatzmittel zu organisieren, z.B. Equipment, Lebensmittel, Wasser und andere Vorräte für freiwillige Helfer.

- Ein **Informationsnetz** ist in der Regel ein offenes Netz, das dazu verwendet wird, um Informationen – z.B. über eine sich entwickelnde Situation – während eines Notfalls zu sammeln oder auszutauschen, ohne dabei die Frequenz übermäßig zu belasten. Mitwirkende Stationen senden laufend kurze, aktualisierte Informationen, offizielle Mitteilungen von Behörden bzw. (Hilfs-) Organisationen, oder amtliche Bekanntmachungen aus anderen Medien.

Ein gutes Beispiel ist ein Allwetternetz (SKYWARN), z.B. während der Entwicklung von Unwettern, Stürmen oder Überflutungen etc.

Betriebsabläufe und -technik in Notfunknetzen

Oberstes Gebot im Betriebsablauf eines Notfunknetzes ist die Einhaltung der Funkdisziplin!

Die wesentlichen Punkte sind:

- Zuhören und Verstehen bedeutet mehr als 50% der Kommunikation
- Aufmerksames Zuhören bedeutet aber auch, unnötige Aussendungen zu vermeiden.
- Den Anweisungen der Leitstation Folge leisten
- Auf eine optimale Qualität der Aussendung achten (gute Signalstärke und Modulation)
- Deutliches, langsames, verständliches Sprechen in normaler Lautstärke im richtigen Abstand zum Mikrofon
- Umschaltpausen bei der Mikrofonübergabe für mögliche BREAK INs einhalten
- Nach Möglichkeit Kopfhörer verwenden
- Hintergrundgeräusche vermeiden oder reduzieren
- Das internationale ITU bzw. NATO Buchstabieralphabet verwenden
- Andere Buchstabierformen oder Kombinationen derselben unbedingt vermeiden

Anmelden im Notfunknetz (Check-In)

Es gibt zwei Gründe, sich in einem Notfunknetz anzumelden:

- 1- Wenn man dem Netz beiträgt.
- 2- Wenn Mitteilungen, Fragen oder Informationen zu übermitteln sind.

Ist man selbst Teil einer Organisation so hält man sich am besten an deren Anweisungen. Üblicherweise wird in einem geleiteten Netz die Leitstation (NCS) um Anmeldungen (Check-Ins) ersuchen, so wird sie beispielsweise gezielt nach speziellen Meldungen, Informationen oder Notfunkverkehr fragen. Nun ist es wichtig, sich diszipliniert und „zum richtigen Zeitpunkt“ zu

melden. Wenn allerdings nach aufmerksamem Zuhören keine Aktivität im Netz zu bemerken ist, besteht die Möglichkeit, sich in folgender Form kurz zu melden: „Leitstelle (oder Rufzeichen) OExXXX mit einer Meldung (für...)“ Wenn es die Dringlichkeit der Situation erfordert, kann man natürlich sofort mit einem „BREAK“ in das Notfunknetz einchecken. Dabei sollte man jedoch eine Sprech- oder Umschaltpause abwarten. Beispiel: „BREAK, OExXXX“ - die Leitstelle antwortet nun „OExXXX kommen“ und der Anrufer reagiert z.B. mit „OExXXX mit einem Situationsbericht“ ...

Das Durchgeben von Meldungen

Beim Durchgeben von Meldungen ist zu unterscheiden, ob diese formlos an die Allgemeinheit gerichtet sind oder ob die Meldung an eine bestimmte Stelle oder Person adressiert ist. Ist die Meldung kurzen und einfachen Inhaltes kann sie unter Einhaltung der IARU Richtlinien (IARU - Internationale Notfunkprozedur, Meldungsformular) im Sprechfunk übermittelt werden. Handelt es sich um einen komplexen Inhalt, z.B. Anforderung von Equipment, Lebensmitteln, Wasser oder Medikamenten, soll nun nach Möglichkeit eine fehlergesicherte Betriebsart eingesetzt werden, z. B. File-Transfer oder E-Mail via Pactor, Packet, Winmor bzw. IP gesichert im Winlink, HAMNET und Internet. Dabei ist spezielles Know-How und besondere Übung notwendig.

Abmelden vom Notfunknetz (Check-Out)

Für die Leitfunkstelle ist es wichtig zu wissen, wenn eine Station das Notfunknetz verlässt, auch wenn deren Abwesenheit nur einige Minuten dauert. Wenn die Leitfunkstelle davon ausgeht, dass sich eine Gegenstelle immer noch im Netz befindet, könnte sie sich über die unerklärliche Abwesenheit besorgt zeigen und Maßnahmen zur Aufklärung der Absenz ergreifen. Es gibt 3 Gründe um sich von einem Notfunknetz abzumelden:

- Der Einsatzort der Notfunkstelle wird aufgelassen.
- Der Operator braucht eine Pause und es gibt keinen Ersatzoperator
- Der Einsatzort wird einer anderen Notfunkstelle übergeben

Ausnahmen:

Wenn eine Behörde verfügt, den Funkbetrieb sofort einzustellen (z.B. wegen Verursachen von Störungen), muss der Sendebetrieb ohne weitere Aktivität sofort eingestellt werden.

Globale Netzwerke

Winlink

Winlink 2000 (WL2K) [10] ist ein weltweites „Email via Funk“ System welches ausschließlich von lizenzierten Funkamateuren auf nicht kommerzieller Basis betrieben wird. Das Winlink-System liefert wertvolle Dienste für die Not- und Krisenkommunikation, nämlich überall dort wo es keinen Internet Zugang (mehr) gibt. Mit Hilfe moderner Computer- und Netzwerktechnik und unter strikter Beachtung der Internet RFC-Empfehlungen ist das Winlink Development Team (WDT) um eine ständige Verbesserung für lokale, regionale und internationale Anwendungen bemüht. Um das WL2K System zu verwenden, müssen Sie eine Amateur-Funklizenz besitzen. Die Nutzung des Systems und aller Software ist kostenlos. [11] WL2K ist ein Non-Profit-Projekt der Amateur Radio Safety Foundation, Inc. [12]

WL2K Zugänge in OE:

Betriebsart **Pactor** OE3XEC, OE5XIR, OE6XPD und OE9XRK (in Pactor 1 - 4 erreichbar) [13]. OE4XBU im Burgenland bedient Frequenzen die für Langstreckenverbindungen geeignet sind und aus Österreich keine Verbindungen zulassen. In der Betriebsart Packet Radio (AX.25) sind OE3XEC-10 und OE3XAR-10 [14] erreichbar.

Die Betriebsart **Winmor** erfreut sich auch in EU steigender Beliebtheit. Die gegenüber Pactor kostengünstigere Betriebsart (eine Soundkarte, wie bei PSK31 oder RTTY eingesetzt, genügt) ermöglicht Funkamateuren ohne PTC den Zugang zum WL2k-Netzwerk und immer mehr Gateways in Europa nehmen ihren Betrieb auf. In Österreich ist OE5XIR-5 in Wels (Dial 3604 kHz USB) erfolgreich im 24/7 Betrieb. Mit **Pactor** und **Winmor** sind auch User-zu-User Verbindungen (Peer-to-Peer) - speziell in Katlagen, wenn keine Email-Vermittlungen über Internet möglich sind - möglich. Als Client Software kann für Winmor derzeit nur **RMS Express** [15] eingesetzt werden.

Zeitweise sind noch bemannte Stationen QRV, die ein Gateway zum WL2K-Netzwerk in **RobustPacketRadio (RPR)** zur Verfügung stellen. Zur Zeit sind das Versuche, wobei kein 24/7 Betrieb gewährleistet werden kann. Bei Erfolg, könnte die eine oder andere Station als unbemannte Station dauerhaft onair gehen.

Echolink

Seit Inkrafttreten der neuen Amateurfunkverordnung ist es gestattet, Amateurfunkgeräte mit dem Internet zu verbinden.

EchoLink ist ein Internetprogramm, mithilfe dessen sich lizenzierte Funkamateure der ganzen Welt mittels Computer über das Internet miteinander unterhalten können. Wie oben erwähnt, können nun auch Amateurfunkgeräte mit EchoLink verbunden werden. Jeder EchoLink-Station wird beim erstmaligen Einloggen eine sogenannte (nur einmalig vergebene) Node-Nummer zugewiesen (meistens vier- bis sechsstellig). Mittels DTMF-Tönen sind diese Stationen dann bei Betrieb über Funk durch Eingabe der Node-Nummer oder des Rufzeichens erreichbar. Weitere Informationen [16] und [17]

APRS

Im Amateurfunk wird APRS (Automatic Packet Reporting System) dazu verwendet, um Informationen und Meßdaten, egal welcher Art, weltweit zu übertragen. Die Verbreitung (Digipeating) der APRS-Daten erfolgt auf der europaweit einheitlichen Frequenz 144.800 MHz im 2m-Amateurfunkband mit 1200 Baud. [18]

Packet Radio und PacLink

Ähnlich wie Winlink auf Kurzwelle existiert auch auf UKW eine Möglichkeit zur Datenübertragung bzw. zum Mailing mittels **Packet Radio**. Das für Email notwendige Interface (Programm) nennt sich **PacLink**.

HAMNET

Das **HAMNET**, ein TCPIP basiertes Datennetzwerk, welches überwiegend im GHz Bereich betrieben wird, bietet eine hervorragende Möglichkeit im Notfall mittels bestehender IT Infrastruktur zu kommunizieren. An vielen Relaisstationen bereits notstromversorgt hat HAMNET seine Eignung 2011 bei einer Notfunkübung des Roten Kreuzes gezeigt.

Partnerorganisationen

Unter Partnerorganisationen sind jene zu verstehen, die entweder die Unterstützung des Amateurfunkdienstes in Anspruch nehmen und/oder selber Funkamateure mit entsprechenden Funktionen beschäftigen.

Beim **Österreichischen Roten Kreuz**[19] sind in allen Bundesländern Telekomeinheiten mit lizenzierten Funkamateuren integriert, die im Katfall auch auf den Amateurfunkdienst zur flächigen Unterstützung und Ergänzung zurückgreifen können. Damit ist bei Bedarf die Kommunikation mit organisationsfremden Funkamateuren im In- und Ausland sichergestellt. Primär werden jedoch Einrichtungen und Frequenzen des Betriebsfunkdienstes für die Katastrophenkommunikation verwendet.

Das Österreichische Rote Kreuz betreibt auch eigene Winlink-Gateways auf den zugewiesenen KW-Frequenzen der Staatsfunkstellen ohne direkte Verknüpfung zum Amateurfunkdienst.

Die **Landeswarnzentralen (LWZ)** der Landesregierungen (z.B. Tirol[20]) bzw. in der **Katastrophenleitzentrale** der Gemeinde Wien (KLZ) sind im Katfall für die Krisentelekkommunikation innerhalb des jeweiligen Bundeslandes und mit der Bundeswarnzentrale (BWZ[21]) beim BMI zuständig. Auch in den LWZ's und der KLZ wird Schritt für Schritt - oder ist bereits - der Amateurfunkdienst als unterstützendes Führungsmittel integriert.

Das **österreichische Bundesheer** hat schon seit vielen Jahren eine eigene Amateurfunkgruppierung AMRS[22] die aus Heeresangehörigen mit Amateurfunklizenz besteht und ebenfalls im Katfall über den Amateurfunkdienst auf die große Anzahl externer Funkamateure weltweit zugreifen kann!

Allen Partnerorganisationen wurden durch die oberste Fernmeldebehörde (OFMB[23]) Rufzeichen (z.B. OEH, OEK, OEY) als sog. Staatsfunkstellen zugewiesen. Diese Staatsfunkstellen betreiben abseits des Amateurfunkdienstes feste und verlegbare Kurzwellenstationen auf eigenen Frequenzen innerhalb Österreichs.

Die primäre Aufgabe der Staatsfunkstellen ist die Telekomunterstützung des jeweiligen Einsatzstabes - auch auf Kurzwelle. Im Krisenfall sind diese Funkstellen befugt auf den Kurzwellenbändern 30, 40 und 80m innerhalb Österreichs bei Bedarf Funkbetrieb direkt mit Funkamateuren abzuwickeln. Internationaler Betrieb erfolgt als Amateurfunkstation mit dem jeweils zugewiesenen Amateurfunkrufzeichen auf den üblichen Amateurfunkfrequenzen.

Übungen, Seminare, Weiterbildung, Schulungen usw.

Funkamateure sind durch die regelmäßige Ausübung ihres Hobbys in der Bedienung ihrer Ausrüstung bestens geschult. Jedoch erfordert die Abwicklung von Not- und Katfunkbetrieb spezielle Kenntnisse über Abläufe, über die Organisation der BOS [24] und deren Notwendigkeiten, sowie auch den Umgang mit Meldungen. Auch der Betrieb der eigenen Ausrüstung weicht oftmals vom Üblichen ab.



Daher ist die Schulung und Weiterbildung der an der Katastrophentelekommunikation beteiligten Funkamateure ein wichtiger Punkt. Einerseits wird das theoretische Rüstzeug in Seminaren und Workshops vermittelt und andererseits werden diese Kenntnisse in praktischen Übungen erprobt und verbessert.

AOEC:

Eine - zumindest in Europa - einzigartige Besonderheit stellt der AOEC (**All_OE_Contest**) jeweils am 1. Mai jeden Jahres dar. Dabei ist es den Funkamateuren und den OP's der Staatsfunkstellen erlaubt, miteinander auf Amateurfunkfrequenzen Verbindungen aufzunehmen. Diese Katfunkübung - die zwar als Contest ausgeschrieben ist - soll den 'nicht_lizenzierten' OP's der Staatsfunkstellen die Möglichkeit geben, sich mit den Eigenheiten des Amateurfunkbetriebes vertraut zu machen. Umgekehrt natürlich ebenso!

Mittlerweile sind bei diesen Organisationen ebenfalls zahlreiche Funkamateure im Einsatz, die den Betrieb abwickeln und dann auch für allfällige Realeinsätze zur Verfügung stehen.

Vergleichbar mit dem AOEC ist der sog. 'X-Test' - ein Crossbandtest in den USA, bei dem die Funkamateure auf Amateurfunkfrequenzen senden und auf kommerziellen Frequenzen der Partner hören. Die Partner (z.B. MARS) senden auf deren zugewiesenen Frequenzen und hören auf Amateurfunkfrequenzen. Somit entstehen Crossbandverbindungen, bei denen jeder Beteiligte Sendebetrieb nur entsprechend seiner Lizenz durchführt.

GSET:

GSET heisst '**G**lobal **S**imulated **E**mcomm **T**est' und bedeutet soviel wie globaler simulierter Katfunktest. Im Rahmen dieses von Greg Mossup, G0DUB ins Leben gerufenen Tests verfassen und versenden die teilnehmenden Emcomm Stationen aus allen drei IARU-Regionen standardisierte Meldungen. Die Kette der Weiterleitung von Sprachmeldungen und die Abgabe von digitalen Meldungen endet in einer Emailadresse an der die einlangenen Nachrichten nach Laufzeit und Vollständigkeit ausgewertet werden.

Eine der wichtigsten Erkenntnisse der letzten Tests haben gezeigt, dass die Übermittlung von Emails über Kurzwelle über das Winlinknetzwerk die Weiterleitung und Aufnahme von Sprachnachrichten an Sicherheit, Vollständigkeit und Geschwindigkeit bei Weitem übertrifft!

Regionale Übungen:

In vielen Bundesländern werden sog. Katfielddays abgehalten. Dabei wird über eine Dauer von einigen Stunden bis zu einigen Tagen von Orten ohne Infrastruktur katfunkmässiger Betrieb abgewickelt. Die eingesetzte Ausrüstung wie Stromerzeuger, Solarpanele, speziell gefertigte Katfunkkoffer, einfache Drahtantennen, sowie Laptops und Software werden auf Einsatztauglichkeit getestet.

Dabei wurden schon einige Erkenntnisse gewonnen, die zu Verbesserungen oder Änderungen der eigenen oder fremden Ausrüstung oder Betriebsabwicklung geführt haben.

[Notfunk Checkliste](#)

Integrierte Übungen mit BOS:

Vereinzelt haben bereits regionale Katschutzbehörden wie z.B. die steiermärkische Landesregierung, die Bezirkshauptmannschaft Gmünd oder einige Gemeinden den Amateurfunkdienst bei sog. Stabsrahmenübungen in die Kommunikationsabläufe integriert. Das erhöht natürlich das Vertrauen in die Verlässlichkeit und in die Kompetenz der Funkamateure bei den Teilnehmern.

Seminare:

Seminare und Workshops vermitteln vertiefende Kenntnisse in Spezialbereichen. Beispielsweise wird die Theorie, der Aufbau und Betrieb von einfachen Drahtantennen in Katlagen erarbeitet.

Auch die im Katfunk eingesetzten Verfahren der Nachrichtenübermittlung über Pactor oder Packet Radio mit evt. Weiterleitung über das Winlinknetzwerk wird bei solchen Veranstaltungen den interessierten Katfunkern in Theorie und Praxis näher gebracht.

Präsentationen:

Die Veranstalter von Sicherheitstagen (österreichweit), Tag der offenen Türen (z.B. Bundesheer), Messen (z.B. Rettermesse Wels), Leistungsschauen (z.B. Rotes Kreuz) bieten dem Amateurfunkdienst eine Plattform, seine Möglichkeiten in der Krisentelekkommunikation einem breiteren Publikum zu präsentieren. Hier werden die Emcomm-Ausrüstungen in Betrieb genommen und die damit möglichen Varianten der Verbindungsaufnahmen demonstriert.

Ansprechpartner in den Landesverbänden

Grundsätzlich sind die Ansprechpartner in den Landesverbänden unter der Adresse 'notfunk.oex@oevsv.at' zu erreichen!

Das 'oex' steht für den jeweiligen LV, z.B. OE1

Notfunkrunde

jeden ersten Mittwoch im Monat 19:45 Uhr Lokalzeit auf 3.643 KHz (+/- QRM)

IARU und Notfunk in anderen Ländern

- Amateur Radio Emergency Communications International [\[25\]](#)
- IARU-Region 1 Emergency Communication [\[26\]](#)
- Hier findet man eine Aufstellung von Notfunkgruppen im Amateurfunk- und Nicht-Amateurfunkbereich in Europa [\[27\]](#) und weltweit [\[28\]](#).

Links

Amateurfunkstationen in Österreich [\[29\]](#)

Unwetterwarnungen für Österreich - Skywarn [\[30\]](#)

Unwetterwarnungen für Österreich - Unwetterzentrale [\[31\]](#)

Alarm-Pagernetz in Ost-Österreich [\[32\]](#)

Österreichisches Rotes Kreuz, LV Wien - Fernmeldedienst [\[33\]](#)

Österreichisches Rotes Kreuz, LV Salzburg - Katfunkübung 2011 [\[34\]](#)

ÖVSV, Landesverband Vorarlberg, Referat für Not- und Katastrophenfunk [\[35\]](#)

Österreichisches Rotes Kreuz, LV Vorarlberg - TV-Clip über die Kooperation zw. ÖRK und Amateurfunk im Katfunk [\[36\]](#)

Kontakt

Not- und Katfunkreferat im DV: Gregor Vehzely, OE1VGC oe1vgc@oevsv.at

Kategorie:NOTFUNK: Unterschied zwischen den Versionen

Versionsgeschichte interaktiv durchsuchen

Visuell Wikitext

Version vom 30. Mai 2014, 00:55 Uhr (Quelle anzeigen)

OE7FTJ (Diskussion | Beiträge)
 (→IARU und Notfunk in anderen Ländern)
 ← Zum vorherigen Versionsunterschied

Version vom 30. Mai 2014, 00:58 Uhr (Quelle anzeigen)

OE7FTJ (Diskussion | Beiträge)
 (→IARU und Notfunk in anderen Ländern)
 Zum nächsten Versionsunterschied →

Zeile 301:

```
* IARU-Region 1 Emergency
Communication [http://www.iaru-r1.org
/index.php?
option=com_content&view=category&layout=blog&id=48&Itemid=99]
```

– * Hier findet man eine Aufstellung von Notfunkgruppen im Amateurfunk- und Nicht-Amateurfunkbereich in Europa [http://wiki.oevsv.at/**index.php?title=Datei:Emcom_Comparison_eng.pdf**] und weltweit [http://wiki.oevsv.at/images/f/fd/WW-Emcom_Comparison_eng.pdf].

```
== ""Links"" ==
```

Zeile 301:

```
* IARU-Region 1 Emergency
Communication [http://www.iaru-r1.org
/index.php?
option=com_content&view=category&layout=blog&id=48&Itemid=99]
```

+ * Hier findet man eine Aufstellung von Notfunkgruppen im Amateurfunk- und Nicht-Amateurfunkbereich in Europa [http://wiki.oevsv.at/**images/9/93/EU-Emcom_Comparison_eng.pdf**] und weltweit [http://wiki.oevsv.at/images/f/fd/WW-Emcom_Comparison_eng.pdf].

```
== ""Links"" ==
```

Version vom 30. Mai 2014, 00:58 Uhr

NOTFUNK-OE

AMATEUR RADIO EMERGENCY NETWORK AUSTRIA

English Summary

ARENA - The Amateur Radio Emergency Network Austria is a national voluntary service that is provided to the community by licensed radio amateurs. ARENA is part of the OEVSV and IARU - the national and international amateur radio associations. Our focus is to support the public in the event of crises when conventional communication systems fail. Many of our members are volunteers in organizations such as the Austrian Red Cross, Civil Defense, fire brigades, military and related institutions. Unique EmComm support is provided by use of the HF, VHF and UHF

frequency spectrums and many operating modes for voice and data communications. Besides usual point-to-point communications, we rely on repeaters, international networks such as Winlink [1], Echolink, APRS and HAMNET. For instance, one of the 5 mirror-redundant Winlink common message servers is located in Vienna. To increase the skill level of our members in being first responders, exercise and training is done regularly, and ongoing contact with government and non-government organizations is also maintained.



Inhaltsverzeichnis

1	Allgemeines	299
2	Kompetenz der Funkamateure	300
3	Richtlinien	300
3.1	Aufnehmen und Weiterleiten einer Notfallmeldung	300
3.2	ARENA Message Handling Prozeduren	301
4	Alarm- und Warnsignale, Notruf	304
5	Frequenzen	304
6	Betriebsarten	304
7	Notfunk Netze	305
7.1	Formen von Notfunknetzen	305
7.2	Notfunknetztypen	305
7.3	Betriebsabläufe und -technik in Notfunknetzen	306
7.4	Anmelden im Notfunknetz (Check-In)	306
7.5	Das Durchgeben von Meldungen	307
7.6	Abmelden vom Notfunknetz (Check-Out)	307
8	Globale Netzwerke	307
8.1	Winlink	307
8.2	Echolink	308
8.3	APRS	308

8.4 Packet Radio und PacLink	308
8.5 HAMNET	309
9 Partnerorganisationen	309
10 Übungen, Seminare, Weiterbildung, Schulungen usw.	309
11 Ansprechpartner in den Landesverbänden	312
12 Notfunkrunde	312
13 IARU und Notfunk in anderen Ländern	312
14 Links	312
15 Kontakt	312

Allgemeines

Katastrophenfunkverkehr

Katastrophenfunkverkehr ist die Übermittlung von Nachrichten, die den nationalen oder internationalen Hilfeleistungsverkehr betreffen, zwischen Funkstellen innerhalb eines Katastrophengebietes sowie zwischen einer Funkstelle im Katastrophengebiet und Hilfe leistenden Organisationen.

Notfunkverkehr

Notfunkverkehr ist die Übermittlung von Nachrichten zwischen einer Funkstelle, die selbst in Not ist oder an einem Notfall beteiligt oder Zeuge des Notfalles ist, und einer oder mehreren Hilfe leistenden Funkstellen.

Unsere Aufgaben als Funkamateure

Funkamateure unterstützen Hilfsorganisationen und andere Behörden und Organisationen mit Sicherheitsaufgaben, oder leiten empfangene Notrufe an diese weiter.

Von jeher haben Funkamateure weltweit ihre Gerätschaften und ihr Wissen für Hilfeleistungen zur Verfügung gestellt. Für Notrufe, bei Naturkatastrophen, in Entwicklungsländern, bei Kriegen, dringend benötigten Medikamenten, Seenotfällen, etc. Egal bei welcher Krisenlage, Funkamateure sind bei einem Ausfall der kommerziellen Telekommunikationsnetze weltweit oft die ersten, die wieder Kontakt zur Außenwelt herstellen können.

Funkamateure als Kommunikationsspezialisten

Um z.B. eine interkontinentale Funkverbindung auf Kurzwelle aufzubauen reichen neben den nötigen Kenntnissen über die Ausbreitungsbedingungen, einige Meter Draht als Antenne notfalls zwischen Trümmern und Bäumen gespannt, eine (Auto-) Batterie/ Solarzelle, und ein (selbstgebautes) Funkgerät mit rund 1-5 Watt Sendeleistung und eine Morsetaste bzw. Mikrofon aus. Bei über zwei Millionen Funkamateuren weltweit, die dank der Zeitverschiebung rund um die Uhr aktiv sind, erreicht man immer jemanden.

Hochwasser, Erdbeben, Stürme, Großfeuer und andere schwere Katastrophen zerstören und beschädigen fast immer Telekommunikationseinrichtungen. Dabei ist es irrelevant, ob die Technik neu oder alt ist. Ohne die entsprechende Infrastruktur und ohne Strom- und Telefonleitungen funktioniert sie nicht mehr. Besonders hier zeigt sich die Stärke des Amateurfunks. Funkamateure betreiben ihre Station unabhängig von einer Infrastruktur. Sie verfügen regional und länderübergreifend über zahlreiche Kontakte und leisten damit eine der wichtigsten Beiträge bei der Unterstützung von Behörden und Hilfsorganisationen in der Notfallkommunikation.

Ein großer Vorteil des Amateurfunkdienstes sind hierbei weltweit zugewiesene Frequenzbereiche. Somit ist eine unkomplizierte grenzüberschreitende Kommunikation jederzeit möglich, während es bei der Zusammenarbeit verschiedener Hilfskräfte wie z.B. BOS, Bundesheer, örtliche Energieversorger, etc. schon bei regionalen/ nationalen Großschadenslagen immer wieder an den unterschiedlichen Funkdiensten und Frequenzen scheitert. Ein weiterer Vorteil besteht darin, dass der Funkamateur seine Geräte bestens kennt, da er durch den laufenden Betrieb praktisch immer am Üben ist.

Erinnern Sie sich noch?

- 12. Jänner 2010 - Erdbebenkatastrophe in Haiti
- April 2009 - Erdbebenkatastrophe in l'Aquila, Italien
- 1. Jänner 2005 - [Tsunami in Südostasien](#)
- 23. August 2005 - [Überschwemmung in Bezau](#)
- 23. Februar 1999 - [Lawinenunglück in Galtür](#)
- Weitere Notfunkaktionen der Funkamateure [\[2\]](#)

BH-Einsatz

Kompetenz der Funkamateure

Diese ist von der Internationalen Fernmeldeunion (ITU) in zwei Bereichen festgelegt:

- Alarmierung - Empfangen und Verteilen von Alarmmeldungen
- Entlastung bzw. Unterstützung von Einsatzorganisationen (bei der Organisation von Hilfe in Gebieten, in denen andere [Telekom] Dienste noch nicht verfügbar sind).

Siehe ITU-EmComm: [\[3\]](#)

Richtlinien

Aufnehmen und Weiterleiten einer Notfallmeldung

- **Wer?** - Name und Standort des Melders
- **Wo?** - Orts des Notfalls
- **Was?** - Was ist passiert, was ist zu tun, welche Hilfe wird angefordert und ist erforderlich?
- **Wieviele?** - Verletzte, Betroffene, etc.
- **Welche?** - Art der vermutlichen Verletzung, Erkrankung und eingetretene Schäden
- ***Die Notrufzentrale, die Funkleitstation oder die den Notruf aufnehmende Station beendet die Verbindung erst dann, wenn sie alle Informationen bekommen hat, die für eine Hilfeleistung erforderlich sind.***

Notfallkarte [\[4\]](#)

ARENA Message Handling Prozeduren

ARENA Message Handling Prozeduren



A.R.E.N.A.

Amateur Radio Emergency Network Austria



MESSAGE HANDLING

Methoden der Nachrichtenabwicklung

Gert Kmet, OE3ZK

E-Mail: oe3zk@oevsv.at

10.02.2014

Version 1.0

1



NR <input type="text"/>	ROUTINE		STATION OF ORIGIN	CHECK	PLACE OF ORIGIN	FILING TIME	FILING DATE
	PRIORITY						
	EMERGENCY						

TO:	TEL:	EMAIL:
ADDRESS:		CITY:
MESSAGE TEXT:		

FROM :

FOR RADIO OPERATOR USE ONLY:

RECEIVED FROM	DATE	TIME
---------------	------	------

SENT TO	DATE	TIME
---------	------	------

Alarm- und Warnsignale, Notruf



OÖ Zivil-
schutzverband
0732.652436

Euronotruf
112

Feuerwehr
122

Polizei
133

Rettung
144

WARN- UND ALARMSIGNALE

Feuerwehreinsatz

15 sec 7 sec 15 sec 7 sec 15 sec



Katastrophen (Zivilschutzfall)

Warnung 3 Minuten



Herannahende Gefahr, Aufforderung zum Einschalten des Rundfunks.

Alarm 1 Minute



Unmittelbare Gefahr, Aufsuchen schutz-bietender Räumlichkeiten.

Entwarnung 1 Minute



Ende der akuten Gefahr.

Sirenenprobe 15 sec



Jeden Samstag um 12.00 Uhr.

DER NOTRUF [5]

Frequenzen

Für die weltweite 'Kompatibilität' wurden von der IARU-Konferenz Frequenzen beschlossen, die von allen Regionen benutzt werden können. Sprechfunkbetrieb findet auf der Kurzwelle nicht auf einer Frequenz (Kanal) statt, sondern rund um die 'Center of Activity'-Frequenzen (CoA). Im Regelfall bewegt man sich +/-5kHz um CoA - je nach Belegung und/oder Störungen.

Selbstverständlich kann jede passende Frequenz im Bedarfsfall zur Katfunkfrequenz ernannt werden.

Auflistung der Notfunkfrequenzen > [Notfunk Frequenzen](#)

Betriebsarten

Im Katfunk kommt in der ersten Phase einer Katlage die Verbindungsaufnahme meist per **Sprache** zu stande. In weiterer Folge ist die Übermittlung von schriftlichen und bildlichen Informationen per **Email** via Kurzwelle/Ultrakurzwelle[6] ein essentieller Teil einer sicheren und stabilen Krisentelekkommunikation.

Andere Betriebsarten spielen nur am Rande oder bei besonderen Lagen eine Rolle: In den Betriebsarten **CW**[7] und **PSK31**[8] sind bei Bedarf mit Minimizequipment und geringen Sendeleistungen weltweite Verbindungen möglich. Leider fehlt hier die Möglichkeit der fehlerfreien Informationsübertragung. **SSTV** oder **ATV** [9] zur Bildübertragung wird immer mehr ein wichtiges Element in der Führungsunterstützung für Einsatzleitungen, die durch den Amateurfunkdienst unterstützt werden.

Notfunk Netze

Der Zweck jedes Notfunknetzes ist es, geordnete Kommunikation innerhalb einer Gruppe von Funkstationen zu ermöglichen. Ein Notfunknetz dient einerseits Behörden und Organisationen (BOS), andererseits der breiten Öffentlichkeit bei Ausfall von Telekommunikationseinrichtungen. Ein Notfunknetz kann - abhängig von der Anzahl der Teilnehmer und vom Volumen der Meldungen - formell oder informell betrieben werden.

Formen von Notfunknetzen

Geleitete Netze: In einem geleiteten Netz gibt es stets eine Leitfunkstelle (NCS = Network Control Station), sie organisiert und steuert alle Aktivitäten. Möchte eine Station eine Meldung an eine andere Station im Netz senden, so muss sie dafür um Erlaubnis bei der Leitfunkstelle ansuchen. Dies hat den Sinn, Meldungen mit besonderer Wichtigkeit Vorrang zu geben und den Funkverkehr ordnungsgemäß abzuwickeln. Geleitete Netze sind dann als optimal zu betrachten, wenn eine große Anzahl von Funkstationen mitwirkt.

Offene Netze: In einem offenen Netz ist eine Leitstation (NCS) optional. Stationen können sich gegenseitig direkt anrufen. Wenn eine Leitfunkstelle überhaupt verwendet wird, übt sie in der Regel nur minimale Kontrolle über das Netz aus. Die Leitfunkstelle kann kurz Eingreifen, um Probleme zu lösen, z.B. wenn sich das Meldungsvolumen erhöht, oder um den Betrieb reibungslos zu halten. Offene Netze werden verwendet, wenn nur einige wenige Stationen mitwirken und das Verkehrsaufkommen gering ist.

Eine Leitfunkstelle sollte im Idealfall direkt an einer Verknüpfungsstelle der Nachrichtenströme situiert sein, oder eine direkte Verbindung zur Weiterleitung von relevanten Meldungen haben.

Notfunknetztypen

Notfunknetze können unterschiedlichen Zwecken dienen und ein Notfall kann eine oder mehrere Arten dieser Netze erfordern. Während eines beschränkten Einsatzes können alle Funktionen schon in einem Netz zusammengefasst werden.

- Ein **Verkehrsnetz** wickelt strukturierte schriftliche Nachrichten in einem bestimmten Format ab (Meldeformulare, z.B. IARU)
- Ein **Ressource oder Logistik Netz** kann erforderlich sein, um Einsatzmittel und Freiwillige zu akquirieren. Es ist in der Regel ein geleitetes Netz. Ressourcen-Netze akzeptieren Check-Ins von Freiwilligen, die u.U. an eine entsprechende Station weitergeleitet oder ersucht werden, einen bestimmten Einsatzort anzusteuern. Es könnte auch dazu verwendet werden, benötigte Einsatzmittel zu organisieren, z.B. Equipment, Lebensmittel, Wasser und andere Vorräte für freiwillige Helfer.

- Ein **Informationsnetz** ist in der Regel ein offenes Netz, das dazu verwendet wird, um Informationen – z.B. über eine sich entwickelnde Situation - während eines Notfalls zu sammeln oder auszutauschen, ohne dabei die Frequenz übermäßig zu belasten. Mitwirkende Stationen senden laufend kurze, aktualisierte Informationen, offizielle Mitteilungen von Behörden bzw. (Hilfs-) Organisationen, oder amtliche Bekanntmachungen aus anderen Medien.

Ein gutes Beispiel ist ein Allwetternetz (SKYWARN), z.B. während der Entwicklung von Unwettern, Stürmen oder Überflutungen etc.

Betriebsabläufe und -technik in Notfunknetzen

Oberstes Gebot im Betriebsablauf eines Notfunknetzes ist die Einhaltung der Funkdisziplin!

Die wesentlichen Punkte sind:

- Zuhören und Verstehen bedeutet mehr als 50% der Kommunikation
- Aufmerksames Zuhören bedeutet aber auch, unnötige Aussendungen zu vermeiden.
- Den Anweisungen der Leitstation Folge leisten
- Auf eine optimale Qualität der Aussendung achten (gute Signalstärke und Modulation)
- Deutliches, langsames, verständliches Sprechen in normaler Lautstärke im richtigen Abstand zum Mikrofon
- Umschaltpausen bei der Mikrofonübergabe für mögliche BREAK INs einhalten
- Nach Möglichkeit Kopfhörer verwenden
- Hintergrundgeräusche vermeiden oder reduzieren
- Das internationale ITU bzw. NATO Buchstabieralphabet verwenden
- Andere Buchstabierformen oder Kombinationen derselben unbedingt vermeiden

Anmelden im Notfunknetz (Check-In)

Es gibt zwei Gründe, sich in einem Notfunknetz anzumelden:

- 1- Wenn man dem Netz beiträgt.
- 2- Wenn Mitteilungen, Fragen oder Informationen zu übermitteln sind.

Ist man selbst Teil einer Organisation so hält man sich am besten an deren Anweisungen. Üblicherweise wird in einem geleiteten Netz die Leitstation (NCS) um Anmeldungen (Check-Ins) ersuchen, so wird sie beispielsweise gezielt nach speziellen Meldungen, Informationen oder Notfunkverkehr fragen. Nun ist es wichtig, sich diszipliniert und „zum richtigen Zeitpunkt“ zu

melden. Wenn allerdings nach aufmerksamem Zuhören keine Aktivität im Netz zu bemerken ist, besteht die Möglichkeit, sich in folgender Form kurz zu melden: „Leitstelle (oder Rufzeichen) OExXXX mit einer Meldung (für...)“ Wenn es die Dringlichkeit der Situation erfordert, kann man natürlich sofort mit einem „BREAK“ in das Notfunknetz einchecken. Dabei sollte man jedoch eine Sprech- oder Umschaltpause abwarten. Beispiel: „BREAK, OExXXX“ - die Leitstelle antwortet nun „OExXXX kommen“ und der Anrufer reagiert z.B. mit „OExXXX mit einem Situationsbericht“ ...

Das Durchgeben von Meldungen

Beim Durchgeben von Meldungen ist zu unterscheiden, ob diese formlos an die Allgemeinheit gerichtet sind oder ob die Meldung an eine bestimmte Stelle oder Person adressiert ist. Ist die Meldung kurzen und einfachen Inhaltes kann sie unter Einhaltung der IARU Richtlinien (IARU - Internationale Notfunkprozedur, Meldungsformular) im Sprechfunk übermittelt werden. Handelt es sich um einen komplexen Inhalt, z.B. Anforderung von Equipment, Lebensmitteln, Wasser oder Medikamenten, soll nun nach Möglichkeit eine fehlergesicherte Betriebsart eingesetzt werden, z. B. File-Transfer oder E-Mail via Pactor, Packet, Winmor bzw. IP gesichert im Winlink, HAMNET und Internet. Dabei ist spezielles Know-How und besondere Übung notwendig.

Abmelden vom Notfunknetz (Check-Out)

Für die Leitfunkstelle ist es wichtig zu wissen, wenn eine Station das Notfunknetz verlässt, auch wenn deren Abwesenheit nur einige Minuten dauert. Wenn die Leitfunkstelle davon ausgeht, dass sich eine Gegenstelle immer noch im Netz befindet, könnte sie sich über die unerklärliche Abwesenheit besorgt zeigen und Maßnahmen zur Aufklärung der Absenz ergreifen. Es gibt 3 Gründe um sich von einem Notfunknetz abzumelden:

- Der Einsatzort der Notfunkstelle wird aufgelassen.
- Der Operator braucht eine Pause und es gibt keinen Ersatzoperator
- Der Einsatzort wird einer anderen Notfunkstelle übergeben

Ausnahmen:

Wenn eine Behörde verfügt, den Funkbetrieb sofort einzustellen (z.B. wegen Verursachen von Störungen), muss der Sendebetrieb ohne weitere Aktivität sofort eingestellt werden.

Globale Netzwerke

Winlink

Winlink 2000 (WL2K) [10] ist ein weltweites „Email via Funk“ System welches ausschließlich von lizenzierten Funkamateuren auf nicht kommerzieller Basis betrieben wird. Das Winlink-System liefert wertvolle Dienste für die Not- und Krisenkommunikation, nämlich überall dort wo es keinen Internet Zugang (mehr) gibt. Mit Hilfe moderner Computer- und Netzwerktechnik und unter strikter Beachtung der Internet RFC-Empfehlungen ist das Winlink Development Team (WDT) um eine ständige Verbesserung für lokale, regionale und internationale Anwendungen bemüht. Um das WL2K System zu verwenden, müssen Sie eine Amateur-Funklizenz besitzen. Die Nutzung des Systems und aller Software ist kostenlos. [11] WL2K ist ein Non-Profit-Projekt der Amateur Radio Safety Foundation, Inc. [12]

WL2K Zugänge in OE:

Betriebsart **Pactor** OE3XEC, OE5XIR, OE6XPD und OE9XRK (in Pactor 1 - 4 erreichbar) [13]. OE4XBU im Burgenland bedient Frequenzen die für Langstreckenverbindungen geeignet sind und aus Österreich keine Verbindungen zulassen. In der Betriebsart Packet Radio (AX.25) sind OE3XEC-10 und OE3XAR-10 [14] erreichbar.

Die Betriebsart **Winmor** erfreut sich auch in EU steigender Beliebtheit. Die gegenüber Pactor kostengünstigere Betriebsart (eine Soundkarte, wie bei PSK31 oder RTTY eingesetzt, genügt) ermöglicht Funkamateuren ohne PTC den Zugang zum WL2k-Netzwerk und immer mehr Gateways in Europa nehmen ihren Betrieb auf. In Österreich ist OE5XIR-5 in Wels (Dial 3604 kHz USB) erfolgreich im 24/7 Betrieb. Mit **Pactor** und **Winmor** sind auch User-zu-User Verbindungen (Peer-to-Peer) - speziell in Katlagen, wenn keine Email-Vermittlungen über Internet möglich sind - möglich. Als Client Software kann für Winmor derzeit nur **RMS Express** [15] eingesetzt werden.

Zeitweise sind noch bemannte Stationen QRV, die ein Gateway zum WL2K-Netzwerk in **RobustPacketRadio (RPR)** zur Verfügung stellen. Zur Zeit sind das Versuche, wobei kein 24/7 Betrieb gewährleistet werden kann. Bei Erfolg, könnte die eine oder andere Station als unbemannte Station dauerhaft onair gehen.

Echolink

Seit Inkrafttreten der neuen Amateurfunkverordnung ist es gestattet, Amateurfunkgeräte mit dem Internet zu verbinden.

EchoLink ist ein Internetprogramm, mithilfe dessen sich lizenzierte Funkamateure der ganzen Welt mittels Computer über das Internet miteinander unterhalten können. Wie oben erwähnt, können nun auch Amateurfunkgeräte mit EchoLink verbunden werden. Jeder EchoLink-Station wird beim erstmaligen Einloggen eine sogenannte (nur einmalig vergebene) Node-Nummer zugewiesen (meistens vier- bis sechsstellig). Mittels DTMF-Tönen sind diese Stationen dann bei Betrieb über Funk durch Eingabe der Node-Nummer oder des Rufzeichens erreichbar. Weitere Informationen [16] und [17]

APRS

Im Amateurfunk wird APRS (Automatic Packet Reporting System) dazu verwendet, um Informationen und Meßdaten, egal welcher Art, weltweit zu übertragen. Die Verbreitung (Digipeating) der APRS-Daten erfolgt auf der europaweit einheitlichen Frequenz 144.800 MHz im 2m-Amateurfunkband mit 1200 Baud. [18]

Packet Radio und PacLink

Ähnlich wie Winlink auf Kurzwelle existiert auch auf UKW eine Möglichkeit zur Datenübertragung bzw. zum Mailing mittels **Packet Radio**. Das für Email notwendige Interface (Programm) nennt sich **PacLink**.

HAMNET

Das **HAMNET**, ein TCPIP basiertes Datennetzwerk, welches überwiegend im GHz Bereich betrieben wird, bietet eine hervorragende Möglichkeit im Notfall mittels bestehender IT Infrastruktur zu kommunizieren. An vielen Relaisstationen bereits notstromversorgt hat HAMNET seine Eignung 2011 bei einer Notfunkübung des Roten Kreuzes gezeigt.

Partnerorganisationen

Unter Partnerorganisationen sind jene zu verstehen, die entweder die Unterstützung des Amateurfunkdienstes in Anspruch nehmen und/oder selber Funkamateure mit entsprechenden Funktionen beschäftigen.

Beim **Österreichischen Roten Kreuz**[19] sind in allen Bundesländern Telekomeinheiten mit lizenzierten Funkamateuren integriert, die im Katfall auch auf den Amateurfunkdienst zur flächigen Unterstützung und Ergänzung zurückgreifen können. Damit ist bei Bedarf die Kommunikation mit organisationsfremden Funkamateuren im In- und Ausland sichergestellt. Primär werden jedoch Einrichtungen und Frequenzen des Betriebsfunkdienstes für die Katastrophenkommunikation verwendet.

Das Österreichische Rote Kreuz betreibt auch eigene Winlink-Gateways auf den zugewiesenen KW-Frequenzen der Staatsfunkstellen ohne direkte Verknüpfung zum Amateurfunkdienst.

Die **Landeswarnzentralen (LWZ)** der Landesregierungen (z.B. Tirol[20]) bzw. in der **Katastrophenleitzentrale** der Gemeinde Wien (KLZ) sind im Katfall für die Krisentelekkommunikation innerhalb des jeweiligen Bundeslandes und mit der Bundeswarnzentrale (BWZ[21]) beim BMI zuständig. Auch in den LWZ's und der KLZ wird Schritt für Schritt - oder ist bereits - der Amateurfunkdienst als unterstützendes Führungsmittel integriert.

Das **österreichische Bundesheer** hat schon seit vielen Jahren eine eigene Amateurfunkgruppierung AMRS[22] die aus Heeresangehörigen mit Amateurfunklizenz besteht und ebenfalls im Katfall über den Amateurfunkdienst auf die große Anzahl externer Funkamateure weltweit zugreifen kann!

Allen Partnerorganisationen wurden durch die oberste Fernmeldebehörde (OFMB[23]) Rufzeichen (z.B. OEH, OEK, OEY) als sog. Staatsfunkstellen zugewiesen. Diese Staatsfunkstellen betreiben abseits des Amateurfunkdienstes feste und verlegbare Kurzwellenstationen auf eigenen Frequenzen innerhalb Österreichs.

Die primäre Aufgabe der Staatsfunkstellen ist die Telekomunterstützung des jeweiligen Einsatzstabes - auch auf Kurzwelle. Im Krisenfall sind diese Funkstellen befugt auf den Kurzwellenbändern 30, 40 und 80m innerhalb Österreichs bei Bedarf Funkbetrieb direkt mit Funkamateuren abzuwickeln. Internationaler Betrieb erfolgt als Amateurfunkstation mit dem jeweils zugewiesenen Amateurfunkrufzeichen auf den üblichen Amateurfunkfrequenzen.

Übungen, Seminare, Weiterbildung, Schulungen usw.

Funkamateure sind durch die regelmäßige Ausübung ihres Hobbys in der Bedienung ihrer Ausrüstung bestens geschult. Jedoch erfordert die Abwicklung von Not- und Katfunkbetrieb spezielle Kenntnisse über Abläufe, über die Organisation der BOS [24] und deren Notwendigkeiten, sowie auch den Umgang mit Meldungen. Auch der Betrieb der eigenen Ausrüstung weicht oftmals vom Üblichen ab.



Daher ist die Schulung und Weiterbildung der an der Katastrophen telekommunikation beteiligten Funkamateure ein wichtiger Punkt. Einerseits wird das theoretische Rüstzeug in Seminaren und Workshops vermittelt und andererseits werden diese Kenntnisse in praktischen Übungen erprobt und verbessert.

AOEC:

Eine - zumindest in Europa - einzigartige Besonderheit stellt der AOEC (**All_OE_C**ontest) jeweils am 1. Mai jeden Jahres dar. Dabei ist es den Funkamateuren und den OP's der Staatsfunkstellen erlaubt, miteinander auf Amateurfunkfrequenzen Verbindungen aufzunehmen. Diese Katfunkübung - die zwar als Contest ausgeschrieben ist - soll den 'nicht_lizensierten' OP's der Staatsfunkstellen die Möglichkeit geben, sich mit den Eigenheiten des Amateurfunkbetriebes vertraut zu machen. Umgekehrt natürlich ebenso!

Mittlerweile sind bei diesen Organisationen ebenfalls zahlreiche Funkamateure im Einsatz, die den Betrieb abwickeln und dann auch für allfällige Realeinsätze zur Verfügung stehen.

Vergleichbar mit dem AOEC ist der sog. 'X-Test' - ein Crossbandtest in den USA, bei dem die Funkamateure auf Amateurfunkfrequenzen senden und auf kommerziellen Frequenzen der Partner hören. Die Partner (z.B. MARS) senden auf deren zugewiesenen Frequenzen und hören auf Amateurfunkfrequenzen. Somit entstehen Crossbandverbindungen, bei denen jeder Beteiligte Sendebetrieb nur entsprechend seiner Lizenz durchführt.

GSET:

GSET heisst '**G**lobal **S**imulated **E**mcomm **T**est' und bedeutet soviel wie globaler simulierter Katfunktest. Im Rahmen dieses von Greg Mossup, G0DUB ins Leben gerufenen Tests verfassen und versenden die teilnehmenden Emcomm Stationen aus allen drei IARU-Regionen standardisierte Meldungen. Die Kette der Weiterleitung von Sprachmeldungen und die Abgabe von digitalen Meldungen endet in einer Emailadresse an der die einlangenen Nachrichten nach Laufzeit und Vollständigkeit ausgewertet werden.

Eine der wichtigsten Erkenntnisse der letzten Tests haben gezeigt, dass die Übermittlung von Emails über Kurzwelle über das Winlinknetzwerk die Weiterleitung und Aufnahme von Sprachnachrichten an Sicherheit, Vollständigkeit und Geschwindigkeit bei Weitem übertrifft!

Regionale Übungen:

In vielen Bundesländern werden sog. Katfielddays abgehalten. Dabei wird über eine Dauer von einigen Stunden bis zu einigen Tagen von Orten ohne Infrastruktur katfunkmässiger Betrieb abgewickelt. Die eingesetzte Ausrüstung wie Stromerzeuger, Solarpanele, speziell gefertigte Katfunkkoffer, einfache Drahtantennen, sowie Laptops und Software werden auf Einsatztauglichkeit getestet.

Dabei wurden schon einige Erkenntnisse gewonnen, die zu Verbesserungen oder Änderungen der eigenen oder fremden Ausrüstung oder Betriebsabwicklung geführt haben.

[Notfunk Checkliste](#)

Integrierte Übungen mit BOS:

Vereinzelt haben bereits regionale Katschutzbehörden wie z.B. die steiermärkische Landesregierung, die Bezirkshauptmannschaft Gmünd oder einige Gemeinden den Amateurfunkdienst bei sog. Stabsrahmenübungen in die Kommunikationsabläufe integriert. Das erhöht natürlich das Vertrauen in die Verlässlichkeit und in die Kompetenz der Funkamateure bei den Teilnehmern.

Seminare:

Seminare und Workshops vermitteln vertiefende Kenntnisse in Spezialbereichen. Beispielsweise wird die Theorie, der Aufbau und Betrieb von einfachen Drahtantennen in Katlagen erarbeitet.

Auch die im Katfunk eingesetzten Verfahren der Nachrichtenübermittlung über Pactor oder Packet Radio mit evt. Weiterleitung über das Winlinknetzwerk wird bei solchen Veranstaltungen den interessierten Katfunkern in Theorie und Praxis näher gebracht.

Präsentationen:

Die Veranstalter von Sicherheitstagen (österreichweit), Tag der offenen Türen (z.B. Bundesheer), Messen (z.B. Rettermesse Wels), Leistungsschauen (z.B. Rotes Kreuz) bieten dem Amateurfunkdienst eine Plattform, seine Möglichkeiten in der Krisentelekkommunikation einem breiteren Publikum zu präsentieren. Hier werden die Emcomm-Ausrüstungen in Betrieb genommen und die damit möglichen Varianten der Verbindungsaufnahmen demonstriert.

Ansprechpartner in den Landesverbänden

Grundsätzlich sind die Ansprechpartner in den Landesverbänden unter der Adresse 'notfunk.oex@oevsv.at' zu erreichen!

Das 'oex' steht für den jeweiligen LV, z.B. OE1

Notfunkrunde

jeden ersten Mittwoch im Monat 19:45 Uhr Lokalzeit auf 3.643 KHz (+/- QRM)

IARU und Notfunk in anderen Ländern

- Amateur Radio Emergency Communications International [\[25\]](#)
- IARU-Region 1 Emergency Communication [\[26\]](#)
- Hier findet man eine Aufstellung von Notfunkgruppen im Amateurfunk- und Nicht-Amateurfunkbereich in Europa [\[27\]](#) und weltweit [\[28\]](#).

Links

Amateurfunkstationen in Österreich [\[29\]](#)

Unwetterwarnungen für Österreich - Skywarn [\[30\]](#)

Unwetterwarnungen für Österreich - Unwetterzentrale [\[31\]](#)

Alarm-Pagernetz in Ost-Österreich [\[32\]](#)

Österreichisches Rotes Kreuz, LV Wien - Fernmeldedienst [\[33\]](#)

Österreichisches Rotes Kreuz, LV Salzburg - Katfunkübung 2011 [\[34\]](#)

ÖVSV, Landesverband Vorarlberg, Referat für Not- und Katastrophenfunk [\[35\]](#)

Österreichisches Rotes Kreuz, LV Vorarlberg - TV-Clip über die Kooperation zw. ÖRK und Amateurfunk im Katfunk [\[36\]](#)

Kontakt

Not- und Katfunkreferat im DV: Gregor Vehzely, OE1VGC oe1vgc@oevsv.at